


# DARWIN



股票代碼：6120

## 達運精密工業股份有限公司

## 民國一〇七年度年報

本年報查詢網址

公開資訊觀測站：<http://mops.twse.com.tw>

本公司網站：[www.darwinprecisions.com](http://www.darwinprecisions.com)

刊印日期：民國一〇八年四月十九日

DARWIN

達運精密工業股份有限公司

民國一〇七年度年報

本公司發言人

姓名：荊國泰

職稱：財務長

聯絡電話：03-566-8000

郵件信箱：[ir@darwinprecisions.com](mailto:ir@darwinprecisions.com)

本公司代理發言人

姓名：林婉茹

職稱：經理

聯絡電話：03-566-8000

郵件信箱：[ir@darwinprecisions.com](mailto:ir@darwinprecisions.com)

總公司、分公司、工廠

總公司地址：新竹縣湖口鄉光復北路 20-1 號

分公司地址：台中分公司地址：中部科學工業園區台中市西屯區中科路 1 號

工廠地址：湖口廠地址：新竹縣湖口鄉光復北路 35 號、35-1 號

大雅廠地址：台中市大雅區民生路三段 313 巷 45 號、41 號

永豐廠地址：台中市外埔區外埔路 165 號、169 號

電話：03-566-8000

股票過戶機構

名稱：台新國際商業銀行股份有限公司股務代理部

地址：台北市建國北路一段 96 號地下一樓

網址：[www.taishinbank.com.tw](http://www.taishinbank.com.tw)

電話：02-2504-8125

最近年度財務報告簽證會計師、事務所

會計師姓名：郭士華會計師、曾漢鈺會計師

事務所名稱：安侯建業聯合會計師事務所

地址：台北市信義路五段 7 號 68 樓

網址：[www.kpmg.com.tw](http://www.kpmg.com.tw)

電話：02-8101-6666

海外有價證券掛牌買賣之交易場所名稱及查詢海外有價證券資訊之方式：無

公司網址：[www.darwinprecisions.com](http://www.darwinprecisions.com)

## 目 錄

|                              |     |
|------------------------------|-----|
| 壹、致股東報告書 .....               | 1   |
| 貳、公司簡介 .....                 | 4   |
| 參、公司治理報告 .....               | 7   |
| 肆、募資情形 .....                 | 55  |
| 伍、營運概況 .....                 | 65  |
| 陸、財務概況 .....                 | 85  |
| 柒、財務狀況及財務績效之檢討分析與風險事項.....   | 94  |
| 捌、特別記載事項 .....               | 104 |
| 附錄一、內部控制聲明書.....             | 110 |
| 附錄二、最近年度合併財務報告暨會計師查核報告 ..... | 111 |
| 附錄三、最近年度個體財務報告暨會計師查核報告 ..... | 192 |

# 壹、致股東報告書



各位股東女士、先生：

一〇七年度是達運轉型營運的第一年，公司調整整體營運策略，一方面持續整合各廠區資源、去化無效產能、精實內部組織、刪減虧損產品線，另一方面整合核心技術跨入多元產品應用領域，投入研發創新產品，尋求更廣的市場機會，使新事業開發雛形能逐漸萌芽發展上軌道，尤其在工業顯示器的整合服務方面已成功的推展至各個運用場域，相關的專案將在今年第二季起陸續開始小量試產，去年第三季新竹湖口廠新投資的 FMM 專廠也開始小量試產。然而去年度這些剛起步的新事業營運績效效能尚未能有效地銜接舊產品線的營運缺口，FMM 新廠試產複雜度也拉長學習成長曲線，公司整體營業額與獲利較前年有些許的衰退。一〇七年度公司合併營收為新台幣(以下同) 213 億元，稅後淨利約 3.22 億元，每股盈餘 0.48 元。

回顧一〇七年，達運重要產品及技術的發展成果包括：

- 開發大尺寸(65" /75" )保護玻璃與顯示器貼合技術及模組組立，運用於教育市場與公共訊息顯示。
- 大尺寸觸控式公共訊息顯示器、數位看板、聯網電子白板；高亮度顯示看板、機構防水防塵設計與系統散熱設計，符合戶外環境使用，獲得國際大廠的認證採用進入量產。
- 智慧城市公車管理系統：綠色節能專案整合智慧站牌系統技術開發，結合公車營運資訊管理與及時訊息廣播、廣告，推展至國際市場。
- 發展各種尺寸的長寬型(Bar Type)高品質顯示器模組及系統運用，提供完整的解決方案於軌道車站車輛運輸系統。
- 車用數位儀表板整合模組運用在國內車廠及電動機車並逐步推展至國際市場。
- 精密光學、製程技術應用開發：超薄直下式 HDR 車用儀表板背光模組、高對比 HDR Monitor 背光模組及 Insert Mold 鐵塑模一體設計開發完成進入試產等。
- 光學級導光板、擴散板開發：大尺寸(>75" )微點熱壓製程導光板獲得國際大廠的認證採用進入量產。
- 精密金屬遮罩(FMM)與原材料開發： FMM 湖口新廠第一階段產能建置完成並進行小量試產；同時與客戶緊密合作開發超高解析 OLED 柔性顯示器等所需之 FMM，建立緊密的供需伙伴關係。新材料經過多年努力開發已初步進入試產階段。

## 產業環境變遷及挑戰

面板產業入冬，景氣短期難復甦，TFT LCD 背光零組件供應產業已快速地步入薄利時代，大陸競爭對手仍會持續採取擴充產量與低價競爭策略，加上大陸人力成本逐年增加，產業生態鏈也逐漸往下游系統廠品牌客戶自製或由上游 TFT LCD 廠整合自製，在舊有的

產品結構及材料只做背光模組加工已是艱苦行業；公司必須積極把既有的產能透過自動化提升效率節省用人成本，並著墨於利基型、大型的產品線以確保公司的競爭力；另一方面積極轉型至精密元件加工及整合型的產品與服務，提升產品價值，讓公司在整個顯示產業的價值生態鏈得到合理的分配。

**OLED** 顯示技術不管是柔性或剛性屏在手機及穿戴式裝置等小尺寸產品的運用已逐漸明朗，中國大陸 **OLED** 鉅額產能投資，預計從明年開始產能將快速向上成長。**OLED** 生產所需的精密材料 **FMM** 的需求也將被同步的推升，**FMM** 是 **OLED** 蒸鍍製程中一個不可或缺的精密材料，有非常高的技術含量與門檻，市場潛力無限，公司將投入更多的研發資源精進生產技術更擴大生產規模，整體提升公司在 **FMM** 精密加工的份額及市場定位。

因應未來產業趨勢發展與各行業大數據的運用，顯示器結合工業電腦轉型成整合型的系統級產品正是未來產業發展的重要趨勢，公司將積極與工業電腦業策略聯盟共同布局於綠色節能公眾顯示器、工業 4.0、智慧家庭、智慧醫院、智慧教室、智慧城市及 IoT 相關的運用，以公司光機電及零組件整合核心技術跨入多元產品應用領域，以服務廣大的智能與節能市場需求，同時透過新產品開發提高毛利以鞏固競爭利基。

## 經營策略與未來展望

### (一)經營策略

本公司基於長期的永續發展，提升公司競爭力及鞏固獲利，除在既有的營運規模基礎上繼續精實管理現有產品產能外，經營策略將定位朝具競爭利基型的產品發展，布局精密加工技術及部件品同時結合顯示器運用在非消費型產業；公司之營運仍秉持往年所制定之營運方針繼續推進：

1. 整合 **Module/Set** 鐵、塑、光零件組裝(**CBMS**)。
2. 擴展模具機械精密加工之運用(**Mold**)。
3. 加強 **PMMA** 酯粒及板材之運用(**Material**)。
4. 精進化學精密加工之技術與運用(**Device**)。
5. 發展 **IoT** 整合型工業顯示器系統及服務(**Service**)。

因應這些新的策略與事業布局，經過兩年來內部組織及營運模式的調整，今年公司將維持組織運作畫分成五大利潤中心(**CBMS, Mold, Material, Device, Service**)全力推動五大事業主軸、創新加值、提升獲利翻轉達運。

### (二)未來展望

未來研發方向，以開發新世代面板整合背光模組技術、節能顯示器技術與光學設計在新領域的應用，精密元構件及塑化酯粒板料三大方向，進而發展出獨特的核心能力與掌握

市場之競爭優勢。在既有的市場持續朝大型顯示器掌握優勢建立門檻，在整合型工業顯示器方面建立共同平台策略聯盟，進而推展至交通、醫療、車用與教育市場，樹立達運在此領域的領導地位。公司在過去幾年積極經營日本的工業顯示器市場同時與台灣工業電腦合作夥伴組成聯盟開發市場已逐漸展現績效，現同時開始把觸角伸出佈局大陸、東南亞、北美及歐洲市場，以期能掌握綠色節能與大數據產業發展的大趨勢抓住商機。在未來公司的營運焦點將著重在以下方針：

1. 逐步調整低毛利背光純組裝業務份額，強化部品核心技術與大尺寸部品市場推廣。
2. 重視產品獲利，開發專業型高附加價值整合型產品，強化產品及專案數量，逐年提升營業額與獲利率。
3. 多角化策略聯盟，以整合型工業顯示器為中心，建構上下游穩定供應鏈與技術合作，為客戶創造價值共享價值。
4. 強化營運管理，以精、簡、自動化，強化生產效率，提升營運績效，輔以少量多樣化產品開創市場，強化獲利率。
5. 持續精進 FMM 精密加工技術與市場份額。
6. 期許 2020 年新事業營業營收份額可達到 25%以上，公司競爭力逐年成長。

展望未來各國貿易局勢持續加劇，為市場帶來不確定感，全球整體經濟將呈現成長遲緩，可能導致終端市場需求成長放緩；整體市場起伏複雜難斷，傳統資訊消費性電子產業預期更沒有樂觀的理由，目前公司正值轉型新舊產品銜接轉換加上市場變數，今年將會是一個比較艱辛的轉型陣痛期，惟公司及全體同仁將秉持專業盡職的精神持續強化公司經營，並透過管理降低成本與積極轉型投入產品多角化策略，在上述五大營運方針積極創新技術、產品，開創市場，推展新事業，冀望未來公司在整體營運績效能持續創造佳績回饋各位股東，也期望各位股東繼續給予公司最大的支持與鼓勵。

董事長：向富棋



經理人：朱光沛



會計主管：荊國泰



## 貳、公司簡介

一、設立日期：民國七十八年十月十三日。

二、公司沿革：

| 年度 | 月份 | 重要記事  |
|----|----|---|
| 78 | 10 | 輔祥實業有限公司成立，資本額新台幣 5,000,000 元，投入電子飛鏢靶之生產。         |
| 82 | 09 | 電子飛鏢靶產品榮獲經濟部中小企業創新研究獎。                            |
| 83 | 11 | 轉投資馬來西亞 Fullhouse 廠。                              |
| 84 | 05 | 增資為新台幣 30,000,000 元，並改組為股份有限公司。                   |
| 86 | 11 | 增資為新台幣 190,000,000 元，籌建神岡廠房及機器設備，積極轉型投入背光模組產品之研發。 |
| 87 | 07 | 財政部證券暨期貨管理委員會核准股票公開發行。                            |
| 87 | 10 | 為擴充營運規模，增資為新台幣 300,000,000 元。                     |
| 88 | 10 | 增資為新台幣 409,000,000 元。                             |
|    | 10 | 通過 AJAEQS 之 ISO 9001 國際品質認證。新產品背光模組正式投產。          |
| 89 | 09 | 增資為新台幣 485,000,000 元。                             |
| 90 | 04 | 向中華民國證券櫃檯買賣中心提出股票上櫃申請。                            |
| 90 | 07 | 大雅新廠動工興建。   |
| 90 | 10 | 轉投資中國大陸輔祥微電工業(蘇州)有限公司。                            |
|    | 10 | 消費電子新產品—電動跑步機量產。                                  |
| 90 | 12 | 增資為新台幣 700,000,000 元。                             |
| 91 | 01 | 股票正式掛牌上櫃。   |
| 91 | 08 | 增資為新台幣 860,000,000 元。                             |
|    | 08 | 轉投資中國大陸輔訊光電工業(蘇州)有限公司。                            |
| 91 | 12 | 大雅廠正式啟用。  |
| 92 | 09 | 增資為新台幣 966,000,000 元。                             |
| 93 | 08 | 增資為新台幣 1,160,000,000 元。                           |
| 93 | 11 | 增資為新台幣 1,272,000,000 元。                           |
| 94 | 01 | 增資為新台幣 1,314,000,000 元。                           |
| 94 | 02 | 轉投資中國大陸蘇州輔宇光電有限公司。                                |
| 94 | 03 | 增資為新台幣 1,406,000,000 元。                           |

| 年度  | 月份 | 重要記事  |
|-----|----|---|
| 94  | 05 | 增資為新台幣 1,725,000,000 元。                         |
| 94  | 06 | 轉投資中國大陸輔譽光電(上海)有限公司。                            |
| 94  | 12 | 轉投資中國大陸達運精密工業(蘇州)有限公司。                          |
|     | 12 | 輔祥月眉廠動土。  |
| 95  | 02 | 與德國 Degussa 集團合資輔德高分子股份有限公司。                    |
| 95  | 03 | 增資為新台幣 2,026,000,000 元。                         |
| 95  | 04 | 轉投資中國大陸輔訊光電(廈門)有限公司。                            |
| 95  | 06 | 轉投資中國大陸輔祥微電(廈門)有限公司。                            |
|     | 06 | 轉投資中國大陸達運精密工業(廈門)有限公司。                          |
| 95  | 09 | 股票正式掛牌上市。                                       |
| 95  | 10 | 增資為新台幣 2,315,818,350 元。                         |
| 96  | 03 | 增資為新台幣 2,322,638,350 元。                         |
| 96  | 05 | 增資為新台幣 2,615,257,910 元。                         |
| 96  | 10 | 增資為新台幣 2,778,569,030 元。                         |
| 96  | 11 | 增資為新台幣 2,782,964,030 元。                         |
| 97  | 04 | 增資為新台幣 2,788,281,080 元。                         |
| 97  | 08 | 辦理私募普通股 50,000 仟股，策略性投資人達運精密工業(股)公司成為本公司最大法人股東。 |
| 97  | 09 | 增資為新台幣 3,391,447,480 元。                         |
| 98  | 03 | 發行國內私募無擔保轉換公司債 550,000 仟元。                      |
| 98  | 10 | 增資為新台幣 4,008,404,060 元。                         |
| 99  | 02 | 增資為新台幣 4,205,014,710 元。                         |
|     | 02 | 董事會於 99 年 2 月 10 日通過擬與台灣奈普光電科技(股)公司合併案。         |
| 99  | 03 | 增資為新台幣 4,213,739,630 元。                         |
| 99  | 09 | 合併台灣奈普光電科技(股)公司，增資為新台幣 5,447,142,140 元。         |
| 99  | 11 | 轉投資中國大陸輔州(吳江)精密工業有限公司。                          |
| 100 | 04 | 增資為新台幣 5,465,926,280 元。                         |
| 100 | 07 | 因註銷庫藏股減資為新台幣 4,976,125,600 元。                   |
| 100 | 09 | 增資為新台幣 4,977,250,600 元。                         |
| 100 | 11 | 因註銷庫藏股減資為新台幣 4,739,195,600 元。                   |
| 101 | 03 | 增資為新台幣 4,739,323,100 元。                         |
| 101 | 06 | 增資為新台幣 4,817,156,330 元。                         |

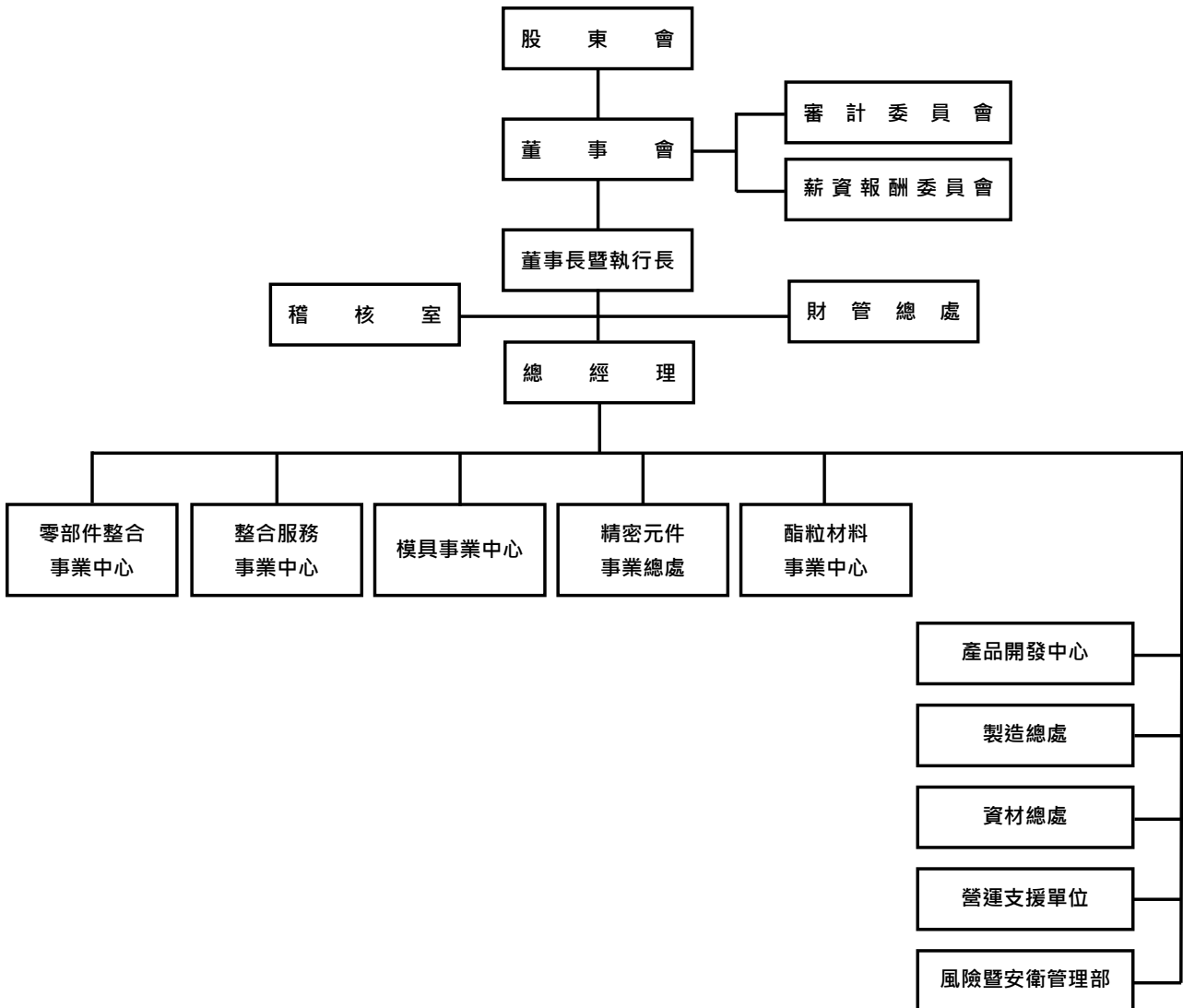


| 年度  | 月份 | 重要記事  |
|-----|----|---|
| 101 | 08 | 增資為新台幣 4,817,476,330 元。                         |
| 102 | 04 | 增資為新台幣 4,818,076,330 元。                         |
|     | 04 | 因註銷庫藏股減資為新台幣 4,563,306,330 元。                   |
| 102 | 05 | 增資為新台幣 4,563,538,830 元。                         |
| 103 | 03 | 董事會於 103 年 3 月 11 日通過與景智電子(股)公司合併案。             |
| 103 | 10 | 103 年 10 月 1 日與景智電子完成合併，增資為新台幣 7,812,451,140 元。 |
| 103 | 11 | 103 年 11 月 20 日股東臨時會通過公司更名為「達運精密工業股份有限公司」。      |
| 104 | 03 | 因註銷庫藏股減資為新台幣 7,499,671,140 元。                   |
| 104 | 11 | 因註銷庫藏股減資為新台幣 7,358,061,140 元。                   |
| 105 | 06 | 因註銷庫藏股減資為新台幣 7,005,161,140 元。                   |
| 105 | 11 | 因註銷庫藏股減資為新台幣 6,655,551,140 元。                   |
| 106 | 03 | 董事會於 106 年 3 月 2 日通過購買湖口新廠案。                    |

## 參、公司治理報告

### 一、組織系統

#### (一) 組織結構



(二) 各主要部門所營業務

| 部門        | 主要業務   |
|-----------|--|
| 總經理       | <ol style="list-style-type: none"> <li>擬定年度經營方針、目標及經營管理策略。</li> <li>核定各部門經營管理計畫、績效目標及重要工作計畫。</li> </ol>  |
| 稽核室       | 查核評估公司內部控制並提供改善建議事項，促進業務效率及內部控制有效執行。   |
| 財管總處      | <ol style="list-style-type: none"> <li>財務、帳務、稅務與成本管理。</li> <li>會計結算報表之編制、分析、控制及呈報預估之事項等。</li> </ol>  |
| 零部件整合事業中心 | <ol style="list-style-type: none"> <li>垂直整合零部件產品技術(包含 PMMA/MS 基材、導光板、LED Lens、鐵塑件等)。</li> <li>開發及生產全尺寸背光模組、面板模組、顯示模組及整機等產品。</li> <li>掌握市場脈動，依據客戶需求進行研發與生產，達成營運目標。</li> </ol> |
| 整合服務事業中心  | <ol style="list-style-type: none"> <li>發展以顯示器為中心的整合型產品以及客製化的產品設計，積極開拓少量多樣非消費性運用市場。</li> <li>提供一站式的客戶服務，以強化競爭力及滿足客戶需求，完成營運目標。</li> </ol>                                      |
| 模具事業中心    | <ol style="list-style-type: none"> <li>配合內用產品所需模治具開發。</li> <li>開發產品所需模具新技術。</li> <li>模具外賣銷售與製造。</li> <li>協助零件廠量產模模修。</li> </ol>  |
| 精密元件事業總處  | <ol style="list-style-type: none"> <li>負責 FMM、新材料及次世代精密遮罩的產品開發與生產。</li> <li>積極拓展客戶，滿足客戶訂單需求，致力完成公司訂定營業額與利潤目標。</li> </ol>   |
| 酯粒材料事業中心  | 負責酯粒材料產品開發與生產製造等相關業務。  |
| 產品開發中心    | <ol style="list-style-type: none"> <li>新產品開發項目管理。</li> <li>研發項目管理。</li> <li>新技術可行性分析及先期開發評估等。</li> </ol>   |
| 製造總處      | 生產進度與物料狀況之掌控；製程異常之追蹤、改善、落實及防止再發生等措施。   |
| 資材總處      | <ol style="list-style-type: none"> <li>負責採購公司生產所需之原物料、生產設備、機台以及零件等。</li> <li>負責與供貨商建立合作模式以及建構完成供貨商體系。</li> <li>生產排程管理、年度盤點作業管理等。</li> </ol>                                  |
| 營運支援單位    | 品質、企業資訊整合、組織發展暨人力資源等管理。  |
| 風險暨安衛管理室  | <ol style="list-style-type: none"> <li>塑造良性和諧的工作環境。</li> <li>有效提供公司內、外部各項環安衛的服務。</li> <li>確保各廠區符合環安衛相關法令規範。</li> </ol>   |

二、董事、總經理、副總經理、協理、各部門及分支機構主管資料

(一) 董事

1. 董事資料

108年4月14日；股數單位：千股；持股比率：%

| 職稱              | 國籍或註冊地 | 姓名         | 性別 | 選(就)任日期   | 任期(年) | 初次選任日期    | 選任時持有股數 |       | 現在持有股數  |       | 配偶、未成年子女現在持有股份 |      | 利用他人名義持有者 |      | 主要經(學)歷 | 目前兼任本公司及其他公司之職務 |
|-----------------|--------|------------|----|-----------|-------|-----------|---------|-------|---------|-------|----------------|------|-----------|------|---------|-----------------|
|                 |        |            |    |           |       |           | 股數      | 持股比率  | 股數      | 持股比率  | 股數             | 持股比率 | 股數        | 持股比率 |         |                 |
| 法人董事            | 中華民國   | 友達光電股份有限公司 | -  | 106.06.08 | 3     | 103.11.20 | 236,608 | 35.55 | 190,108 | 28.56 | 0              | 0.00 | 0         | 0.00 | 註1      | 註1              |
| 法人董事代表人暨董事長兼執行長 | 中華民國   | 向富棋        | 男  | 106.06.08 | 3     | 100.01.17 | 3,621   | 0.54  | 3,784   | 0.57  | 924            | 0.14 | 3,200     | 0.48 | 註1      | 註1              |
| 法人董事代表人         | 中華民國   | 彭双浪        | 男  | 106.06.08 | 3     | 99.06.04  | 22      | 0.00  | 22      | 0.00  | 0              | 0.00 | 0         | 0.00 | 註1      | 註1              |
| 法人董事代表人暨總經理     | 中華民國   | 朱光沛        | 男  | 106.06.08 | 3     | 98.06.16  | 477     | 0.07  | 628     | 0.09  | 0              | 0.00 | 0         | 0.00 | 註1      | 註1              |
| 董事              | 中華民國   | 陳炫彬        | 男  | 106.06.08 | 3     | 93.04.30  | 720     | 0.11  | 563     | 0.08  | 504            | 0.08 | 1,300     | 0.20 | 註1      | 註1              |
| 獨立董事            | 中華民國   | 陳益世        | 男  | 106.06.08 | 3     | 103.11.20 | 0       | 0.00  | 0       | 0.00  | 7              | 0.00 | 0         | 0.00 | 註1      | 註1              |
| 獨立董事            | 中華民國   | 張永鵬        | 男  | 106.06.08 | 3     | 104.06.18 | 0       | 0.00  | 0       | 0.00  | 0              | 0.00 | 0         | 0.00 | 註1      | 註1              |
| 獨立董事            | 中華民國   | 謝惠娟        | 女  | 106.06.08 | 3     | 96.06.13  | 0       | 0.00  | 0       | 0.00  | 0              | 0.00 | 0         | 0.00 | 註1      | 註1              |

具配偶或二親等以內關係之其他主管、董事或監察人：無。

本公司已發行普通股總股數 665,555 仟股。

註1：各董事主要經(學)歷及目前兼任本公司及其他公司之職務：

| 職稱   | 姓名         | 主要經(學)歷 | 目前兼任本公司及其他公司之職務   |
|------|------------|---------|---|
| 法人董事 | 友達光電股份有限公司 | -       | 佳世達科技股份有限公司法人董事<br>友達晶材股份有限公司法人董事<br>康利投資股份有限公司法人董事<br>隆利投資股份有限公司法人董事<br>隆達電子股份有限公司法人董事<br>星河能源股份有限公司法人董事<br>星耀能源股份有限公司法人董事<br>創利空間股份有限公司法人董事<br>宇沛永續科技股份有限公司法人董事 |

| 職稱                          | 姓名  | 主要經(學)歷                                     | 目前兼任本公司及其他公司之職務   |
|-----------------------------|-----|---|---|
| 法人董事<br>代表人暨<br>董事長兼<br>執行長 | 向富祺 | 成功大學機械工程碩士<br>友達光電(股)公司執行副總經理               | 達達精密工業股份有限公司執行長<br>Darwin Precisions (L) Corp.董事長<br>Darwin Precisions (Hong Kong) Limited 董事長<br>Darwin Precisions (Slovakia) s.r.o.董事長<br>達達精密工業(蘇州)有限公司董事長<br>輔訊光電工業(蘇州)有限公司董事長<br>輔訊光電工業(昆山)有限公司董事長<br>蘇州輔宇光電有限公司董事長<br>輔祥微電工業(蘇州)有限公司董事長<br>FORHOUSE INTERNATIONAL HOLDING LTD.董事長<br>FORCE INTERNATIONAL HOLDING LTD.董事長<br>FORTECH INTERNATIONAL CORP.董事長<br>FORWARD OPTRONICS INTERNATIONAL CORPORATION 董事長<br>PRIME FORWARD INTERNATIONAL LIMITED 董事長<br>FOREFRONT CORPORATION 董事長<br>BriView (L) Corp.董事長<br>景智電子(合肥)有限公司董事長<br>緯昌科技股份有限公司法人董事代表人 |
| 法人董事<br>代表人                 | 彭双浪 | HERIOT-WATT 企業管理碩士<br>友達光電(股)公司董事長暨執行長      | 友達光電股份有限公司董事長暨執行長<br>佳世達科技股份有限公司董事<br>康利投資股份有限公司董事長<br>隆利投資股份有限公司董事長<br>AU Optronics (L) Corp.董事<br>AU Optronics Singapore Pte. Ltd.執行董事<br>友達光電(廈門)有限公司董事長<br>友達光電(蘇州)有限公司董事長<br>友達光電(上海)有限公司董事長<br>友達光電(昆山)有限公司董事長<br>財團法人明基友達文教基金會董事   |
| 法人董事<br>代表人暨<br>總經理         | 朱光沛 | 伯明翰大學生化工程碩士<br>友達光電(股)公司 副總經理               | 達達精密工業股份有限公司總經理<br>Darwin Precisions (L) Corp.董事<br>達達精密工業(蘇州)有限公司董事暨總經理<br>輔訊光電工業(蘇州)有限公司董事暨總經理<br>輔訊光電工業(昆山)有限公司董事暨總經理<br>蘇州輔宇光電有限公司董事暨總經理<br>輔祥微電工業(蘇州)有限公司董事暨總經理<br>Darwin Precisions (Slovakia) s.r.o.總經理<br>FORHOUSE INTERNATIONAL HOLDING LTD.董事<br>FORCE INTERNATIONAL HOLDING LTD.董事<br>FORTECH INTERNATIONAL CORP.董事<br>FORWARD OPTRONICS INTERNATIONAL CORPORATION 董事<br>PRIME FORWARD INTERNATIONAL LIMITED 董事<br>FOREFRONT CORPORATION 董事<br>BriView (L) Corp.董事<br>景智電子(合肥)有限公司董事暨總經理<br>輔德高分子股份有限公司法人董事代表人                                   |
| 董事                          | 陳炫彬 | 交通大學電信工程學士<br>友達光電(股)公司副董事長<br>隆達電子(股)公司董事長 | 八維智能股份有限公司法人董事代表人<br>D8AI Holdings Corporation董事<br>威邦投資股份有限公司顧問<br>隆達電子股份有限公司董事  |

| 職稱   | 姓名  | 主要經(學)歷  | 目前兼任本公司及其他公司之職務  |
|------|-----|--|--|
| 獨立董事 | 陳益世 | 交通大學管理科學研究所碩士<br>宇瞻科技股份有限公司董事長<br>宏碁(股)公司副總經理                | 宇瞻科技股份有限公司董事長暨策略長<br>Apacer Technology (BVI) Inc. 董事<br>虹映科技股份有限公司法人董事代表人<br>台灣超微光學股份有限公司法人董事代表人 |
| 獨立董事 | 張永鵬 | 美國北卡州立大學機械工程博士<br>中原大學機械工程學系主任<br>中原大學副總務長<br>中原大學副教務長       | 中原大學榮譽退休教授<br>中原大學機械系兼任教授  |
| 獨立董事 | 謝惠娟 | 美國休士頓大學財務金融博士<br>合作金庫資產管理總經理<br>中華開發資產管理總經理<br>中華開發工業銀行投資部協理 | 友達光電股份有限公司獨立董事暨薪酬委員<br>郡鼎管理顧問股份有限公司董事長<br>郡懋國際有限公司董事長<br>宇瞻科技股份有限公司獨立董事暨薪酬委員                     |

## 2. 法人股東之主要股東

| 法人股東名稱        | 法人股東之主要股東  |         |
|---------------|--|---------|
|               | 名稱   | 持股比例(%) |
| 友達光電股份有限公司(註) | 佳世達科技股份有限公司  | 6.90    |
|               | 香港商財務服務有限公司依存託機構美商花旗銀行·友達光電股份有限公司及存託憑證持有人於二零二零年五月二十九日訂立之存託契約以存託憑證持有人共同代表人暨存託機構指定人身份登記之 | 4.63    |
|               | 廣達電腦股份有限公司   | 4.61    |
|               | 富邦人壽保險股份有限公司   | 3.82    |
|               | 永豐商業銀行受託友達光電股份有限公司員工持股信託管理委員會信託財產專戶  | 3.10    |
|               | 東徽企業股份有限公司   | 1.34    |
|               | 美商摩根大通銀行台北分行受託保管梵加德集團公司經理之梵加德新興市場股票指數基金投資專戶  | 0.97    |
|               | 美商摩根大通銀行台北分行受託保管先進星光基金公司之系列基金先進總合國際股票指數基金  | 0.96    |
|               | 明徽企業股份有限公司   | 0.94    |
|               | 匯豐託管阿卡迪恩新興市場股票 I I 有限公司  | 0.69    |

註：資料來源為該公司 107 年度股東會年報，107.07.20 停止過戶日股東名簿記載之資料。

### 3. 法人股東之主要股東為法人者其主要股東

| 法人股東名稱                  | 法人股東之主要股東                                     |            |
|-------------------------|---|------------|
|                         | 名稱  | 持股比例(%)    |
| 佳世達科技股份有限公司(註 1)        | 友達光電股份有限公司                                    | 17.04      |
|                         | 宏碁股份有限公司                                      | 4.15       |
|                         | 達方電子股份有限公司                                    | 1.86       |
|                         | 花旗(台灣)商業銀行受託保管挪威中央銀行投資專戶                      | 1.53       |
|                         | 花旗(台灣)商業銀行受託保管波露寧發展國家基金有限公司投資專戶               | 1.34       |
|                         | 美商摩根大通銀行台北分行受託保管梵加德集團公司經理之梵加德新興市場股票指數基金投資專戶   | 1.15       |
|                         | 花旗(台灣)商業銀行受託保管次元新興市場評估基金投資專戶                  | 1.11       |
|                         | 美商摩根大通銀行台北分行受託保管先進星光基金公司之系列基金先進總合國際股票指數基金投資專戶 | 0.99       |
|                         | 花旗(台灣)商業銀行受託保管克萊歐投資股份有限公司投資專戶                 | 0.87       |
|                         | 臺灣銀行受託保管 L S V 新興市場股票基金有限合夥投資專戶               | 0.75       |
|                         | 廣達電腦股份有限公司(註 2)                               | 千宇投資股份有限公司 |
| 林百里                     |   | 10.76      |
| 國泰人壽保險股份有限公司            |   | 4.27       |
| 花旗(台灣)商業銀行受託保管新加坡政府投資專戶 |   | 3.47       |
| 兆豐國際商業銀行受託何莎信託財產專戶      |   | 2.07       |
| 富邦人壽保險股份有限公司            |   | 1.96       |
| 南山人壽保險股份有限公司            |   | 1.93       |
| 怡佳欣投資股份有限公司             |   | 1.75       |
| 欣敏投資股份有限公司              |   | 1.67       |
| 梁次震                     |   | 1.62       |
| 富邦人壽保險股份有限公司(註 3)       | 富邦金融控股股份有限公司                                  | 100.00     |
| 東徽企業股份有限公司(註 3)         | 蔡琮翔   | 63.09      |
|                         | 蔡宗祐   | 33.09      |
|                         | 蔡明顯   | 1.91       |
|                         | 蔡林素金  | 1.91       |
| 明徽企業股份有限公司(註 3)         | 東徽企業股份有限公司                                    | 88.02      |
|                         | 張嘉勇   | 7.95       |

註 1：資料來源為友達 107 年度股東會年報所揭露之佳世達 107.08.09 停止過戶日股東名簿記載之資料。

註 2：資料來源為該公司 106 年度股東會年報，107.04.17 停止過戶日股東名簿記載之資料。

註 3：資料來源為經濟部商業司網站。

4. 董事所具專業知識及獨立性情形

107年12月31日

| 姓名                   | 條件                  |   |  | 符合獨立性情形 (註)                                 |   |   |   |   |   |   |   |   |   | 兼任其他<br>公開發行<br>公司獨立<br>董事家數 |    |
|----------------------|---------------------|---|--|---|---|---|---|---|---|---|---|---|---|------------------------------|----|
|                      | 是否具有五年以上工作經驗及下列專業資格 | 商務、法務、<br>財務、會計或<br>公司業務所<br>須相關科系<br>之公立大<br>專院校講師<br>以上 | 法官、檢察官、<br>律師、會計師或<br>其他與公司業<br>務所需之國家<br>考試及格領有<br>證書之專門職<br>業及技術人員 | 商務、法<br>務、財務、<br>會計或公<br>司業務所<br>須之工作<br>經驗 | 1 | 2 | 3 | 4 | 5 | 6 | 7 | 8 | 9 |                              | 10 |
| 友達光電(股)公<br>司代表人:向富棋 |                     |   | ✓  |   |   |   | ✓ | ✓ | ✓ | ✓ | ✓ | ✓ | ✓ |                              | 0  |
| 友達光電(股)公<br>司代表人:彭双浪 |                     |   | ✓  |   |   | ✓ | ✓ |   | ✓ | ✓ | ✓ | ✓ |   | 0                            |    |
| 友達光電(股)公<br>司代表人:朱光沛 |                     |   | ✓  |   |   | ✓ | ✓ | ✓ | ✓ | ✓ | ✓ | ✓ |   | 0                            |    |
| 董事陳炫彬                |                     |   | ✓  | ✓   | ✓ | ✓ | ✓ | ✓ | ✓ | ✓ | ✓ | ✓ | ✓ | 0                            |    |
| 獨立董事陳益世              |                     |   | ✓  | ✓   | ✓ | ✓ | ✓ | ✓ | ✓ | ✓ | ✓ | ✓ | ✓ | 0                            |    |
| 獨立董事張永鵬              | ✓                   |   |  | ✓   | ✓ | ✓ | ✓ | ✓ | ✓ | ✓ | ✓ | ✓ | ✓ | 0                            |    |
| 獨立董事謝惠娟              |                     |   | ✓  | ✓   | ✓ | ✓ | ✓ |   | ✓ | ✓ | ✓ | ✓ | ✓ | 2                            |    |

註：各董事於選任前二年及任職期間符合下述各條件者，請於各條件代號下方空格中打“✓”。

- (1) 非為公司或其關係企業之受僱人。
- (2) 非公司或其關係企業之董事、監察人(但如為公司或其母公司、子公司依本法或當地國法令設置之獨立董事者，不在此限)。
- (3) 非本人及其配偶、未成年子女或以他人名義持有公司已發行股份總額百分之一以上或持股前十名之自然人股東。
- (4) 非前三款所列人員之配偶、二親等以內親屬或三親等以內直系血親親屬。
- (5) 非直接持有公司已發行股份總額百分之五以上法人股東之董事、監察人或受僱人，或持股前五名法人股東之董事、監察人或受僱人。
- (6) 非與公司有財務或業務往來之特定公司或機構之董事(理事)、監察人(監事)、經理人或持股百分之五以上股東。
- (7) 非為公司或關係企業提供商務、法務、財務、會計等服務或諮詢之專業人士、獨資、合夥、公司或機構之企業主、合夥人、董事(理事)、監察人(監事)、經理人及其配偶。但依股票上市或於證券商營業處所買賣公司薪資報酬委員會設置及行使職權辦法第七條履行職權之薪資報酬委員會成員，不在此限。
- (8) 未與其他董事間具有配偶或二親等以內之親屬關係。
- (9) 未有公司法第 30 條各款情事之一。
- (10) 未有公司法第 27 條規定以政府、法人或其代表人當選。



## (二) 總經理、副總經理、協理、各部門及分支機構主管資料

108年4月14日；單位：千股；%

| 職稱      | 國籍   | 姓名<br>(註1) | 性別 | 就任日期<br>(註2) | 持有股份  |      | 配偶、未成年子女持有股份 |      | 利用他人名義持有股份 |      | 主要經(學)歷                             | 目前兼任其他公司之職務           |
|---------|------|------------|----|--------------|-------|------|--------------|------|------------|------|-------------------------------------|-----------------------|
|         |      |            |    |              | 股數    | 持股比率 | 股數           | 持股比率 | 股數         | 持股比率 |                                     |                       |
| 董事長兼執行長 | 中華民國 | 向富棋        | 男  | 103.11.20    | 3,784 | 0.57 | 924          | 0.14 | 3,200      | 0.48 | 成功大學機械工程碩士<br>友達光電(股)公司執行副總經理       | 註3                    |
| 總經理     | 中華民國 | 朱光沛        | 男  | 103.10.01    | 628   | 0.09 | 0            | 0.00 | 0          | 0.00 | 伯明翰大學生化工程碩士<br>友達光電(股)公司副總經理        | 註3                    |
| 副總經理    | 中華民國 | 馮寬中        | 男  | 103.10.01    | 382   | 0.06 | 0            | 0.00 | 0          | 0.00 | 國立中央大學EMBA碩士<br>友達光電(股)公司資材協理       | 輔德高分子(股)公司法人董事<br>代表人 |
| 副總經理    | 中華民國 | 林文宜        | 男  | 103.10.01    | 77    | 0.01 | 43           | 0.01 | 0          | 0.00 | 美國喬治亞理工學院材料科學與工程博士<br>友達光電(股)公司資深協理 | 無                     |
| 財務長     | 中華民國 | 荊國泰        | 男  | 97.01.01     | 25    | 0.00 | 0            | 0.00 | 0          | 0.00 | 國立政治大學風險管理與保險碩士<br>建華銀行科長           | 註4                    |
| 資深特別助理  | 中華民國 | 莊俊彥        | 男  | 108.02.25    | 91    | 0.01 | 0            | 0.00 | 0          | 0.00 | 交通大學材料科學工程碩士<br>友達光電(股)公司協理         | 註5                    |
| 總處長     | 中華民國 | 黃郁明        | 男  | 108.02.25    | 28    | 0.00 | 0            | 0.00 | 0          | 0.00 | 國立成功大學機械所碩士<br>友達光電(股)公司TV機構部門經理    | 無                     |
| 總處長     | 中華民國 | 蔡昌明        | 男  | 108.02.25    | 26    | 0.00 | 0            | 0.00 | 0          | 0.00 | 佛然斯大學企管碩士<br>友達光電(股)公司資材處長          | 無                     |
| 總處長     | 中華民國 | 洪聖壹        | 男  | 108.02.25    | 19    | 0.00 | 0            | 0.00 | 0          | 0.00 | 龍華科技大學電機工程系學士<br>友達光電(股)公司經理        | 註6                    |
| 總廠長     | 中華民國 | 范姜志偉       | 男  | 108.02.25    | 0     | 0.00 | 0            | 0.00 | 0          | 0.00 | 國立清華大學工業工程學系學士<br>蘇州友達光電製造廠副廠長      | 註7                    |
| 總處長     | 中華民國 | 徐志平        | 男  | 108.02.25    | 0     | 0.00 | 0            | 0.00 | 0          | 0.00 | 國立成功大學工業管理碩士<br>友達光電(股)公司廠長         | 無                     |
| 總處長     | 中華民國 | 孫滿珍        | 女  | 108.02.25    | 65    | 0.01 | 0            | 0.00 | 0          | 0.00 | 淡江大學西班牙語文學系學士<br>友達光電(股)公司人資經理      | 無                     |
| 總處長     | 中華民國 | 賴宏典        | 男  | 108.02.25    | 422   | 0.06 | 52           | 0.01 | 0          | 0.00 | 朝陽科技大學工業工程碩士<br>輔祥實業(股)公司副總經理       | 達運精密工業(廈門)有限公司董事      |

具配偶或二親等以內關係之經理人：無

註1：係為年報刊印日，仍在職者。

註2：係指初次就任經理人職務之日期。

註3：兼任情形請詳股東會年報第10頁。

註4：達運精密工業(蘇州)有限公司監察人、達運精密工業(廈門)有限公司監察人、輔訊光電工業(蘇州)有限公司監察人、輔訊光電工業(昆山)有限公司監察人、蘇州輔宇光電有限公司監察人、輔祥微電工業(蘇州)有限公司監察人、景智電子(合肥)有限公司監察人、輔德高分子股份有限公司監察人。

註5：達運精密工業(廈門)有限公司董事長、達運精密工業(蘇州)有限公司董事、景智電子(合肥)有限公司董事、輔訊光電工業(蘇州)有限公司董事、輔訊光電工業(昆山)有限公司董事、蘇州輔宇光電有限公司董事、輔祥微電工業(蘇州)有限公司董事。

註6：Darwin Summit Corporation Ltd.董事。

註7：達運精密工業(廈門)有限公司董事兼總經理。

三、最近年度支付董事、監察人、總經理及副總經理之酬金

(一) 董事之酬金

單位：新台幣千元；千股

| 職稱              | 姓名         | 董事酬金      |          |             |               | 兼任員工領取相關酬金                   |                   |              |             | A、B、C、D、E、F及G等七項總額占稅後純益之比例(%) (註7) | 有無領取來自子公司以外轉投資事業酬金 |     |
|-----------------|------------|-----------|----------|-------------|---------------|------------------------------|-------------------|--------------|-------------|------------------------------------|--------------------|-----|
|                 |            | 報酬(A)(註1) | 退職退休金(B) | 董事酬勞(C)(註2) | 業務執行費用(D)(註3) | A、B、C及D等四項總額占稅後純益之比例(%) (註7) | 薪資、獎金及特支費等(E)(註4) | 退職退休金(F)(註5) | 員工酬勞(G)(註6) |                                    |                    |     |
|                 |            | 本公司       | 本公司      | 本公司         | 本公司           | 本公司                          | 本公司               | 本公司          | 本公司         | 本公司                                | 本公司                | 本公司 |
| 法人董事            | 友達光電股份有限公司 |           |          |             |               |                              |                   |              |             |                                    |                    |     |
| 法人董事代表人暨董事長兼執行長 | 向雷棋        |           |          |             |               |                              |                   |              |             |                                    |                    |     |
| 法人董事代表人         | 彭双浪        |           |          |             |               |                              |                   |              |             |                                    |                    |     |
| 法人董事代表人暨總經理     | 朱光沛        | 10,100    | 0        | 2,365       | 350           | 3.98                         | 26,056            | 108          | 855         | 0                                  | 12.37              | 無   |
| 董事              | 陳炫彬        |           |          |             |               |                              |                   |              |             |                                    |                    |     |
| 獨立董事            | 陳益世        |           |          |             |               |                              |                   |              |             |                                    |                    |     |
| 獨立董事            | 張永鵬        |           |          |             |               |                              |                   |              |             |                                    |                    |     |
| 獨立董事            | 謝惠娟        |           |          |             |               |                              |                   |              |             |                                    |                    |     |

除上表揭露外，最近年度公司董事為財務報告內所有公司提供服務(如擔任非屬員工之顧問等)領取之酬金：無。

董事酬金級距表

| 給付本公司各個董事酬金級距                         | 董事姓名                            |                                 |                                 |                                 |
|---------------------------------------|---------------------------------|---------------------------------|---------------------------------|---------------------------------|
|                                       | 前四項酬金總額(A+B+C+D)                |                                 | 前七項酬金總額(A+B+C+D+E+F+G)          |                                 |
|                                       | 本公司(註9)                         | 財務報告內所有公司(註10)                  | 本公司(註9)                         | 財務報告內所有公司(註10)                  |
| 低於 2,000,000 元                        | 向富棋、彭双浪、朱光沛、陳炫彬、陳益世、張永鵬、謝惠娟     | 向富棋、彭双浪、朱光沛、陳炫彬、陳益世、張永鵬、謝惠娟     | 彭双浪、陳炫彬、張永鵬、謝惠娟                 | 彭双浪、陳炫彬、張永鵬、謝惠娟                 |
| 2,000,000 元 (含) ~ 5,000,000 元 (不含)    |                                 |                                 |                                 |                                 |
| 5,000,000 元 (含) ~ 10,000,000 元 (不含)   | 友達光電(股)公司                       | 友達光電(股)公司                       | 友達光電(股)公司                       | 友達光電(股)公司                       |
| 10,000,000 元 (含) ~ 15,000,000 元 (不含)  |                                 |                                 | 向富棋、朱光沛                         | 向富棋、朱光沛                         |
| 15,000,000 元 (含) ~ 30,000,000 元 (不含)  |                                 |                                 |                                 |                                 |
| 30,000,000 元 (含) ~ 50,000,000 元 (不含)  |                                 |                                 |                                 |                                 |
| 50,000,000 元 (含) ~ 100,000,000 元 (不含) |                                 |                                 |                                 |                                 |
| 100,000,000 元以上                       |                                 |                                 |                                 |                                 |
| 總計                                    | 法人 1 位、法人代表人 3 位、董事(含) 獨立董事 4 位 | 法人 1 位、法人代表人 3 位、董事(含) 獨立董事 4 位 | 法人 1 位、法人代表人 3 位、董事(含) 獨立董事 4 位 | 法人 1 位、法人代表人 3 位、董事(含) 獨立董事 4 位 |

註 1：係指 107 年董事之報酬 (包括董事薪資、職務加給、離職金、各種獎金、獎勵金等等)。

註 2：係指 107 年度之董事酬勞，已經 108.01.25 董事會決議通過。

註 3：係指 107 年董事之相關業務執行費用 (包括車馬費、特支費、各種津貼、宿舍、配車等實物提供等等)。

註 4：係指 107 年董事兼任員工 (包括兼任總經理、副總經理、其他經理人及員工) 所領取包括薪資、職務加給、離職金、各種獎金、獎勵金、車馬費、特支費、各種津貼、宿舍、配車等實物提供等等。

註 5：係屬 107 年度依法提繳/給付之退休金金額。

註 6：係指 107 年度之員工酬勞，已經 108.01.25 董事會決議通過擬議數。

註 7：稅後純益係指 107 年度個體財務報告之稅後純益。

註 8：合併報告內所有公司(包括本公司)給付本公司董事各項酬金之總額。

註 9：本公司給付每位董事各項酬金總額，於所歸屬級距中揭露董事姓名。

註 10：合併報表內所有公司 (包括本公司) 給付本公司每位董事各項酬金之總額，於所歸屬級距中揭露董事姓名。

註 11：監察人之酬金：本公司已設置審計委員會，故不適用。

(二) 總經理及副總經理之酬金

單位：新台幣千元；千股

| 職稱          | 姓名<br>(註 1)  | 薪資(A)(註 2) |                            | 退職退休金(B)<br>(註 3) |                            | 獎金及特支費等等<br>(C)(註 4) |                            | 員工酬勞金額(D)(註 5) |                    |       |      | A、B、C及D等四項<br>總額占稅後純益之比<br>例(%) (註 6) |       | 有無領<br>取來自<br>子公司<br>以外轉<br>投資事<br>業酬金 |
|-------------|--------------|------------|----------------------------|-------------------|----------------------------|----------------------|----------------------------|----------------|--------------------|-------|------|---------------------------------------|-------|--|
|             |              | 本公司        | 財務報<br>告內所<br>有公司<br>(註 7) | 本公司               | 財務報<br>告內所<br>有公司<br>(註 7) | 本公司                  | 財務報<br>告內所<br>有公司<br>(註 7) | 本公司            | 財務報告內所有公司<br>(註 7) | 現金金額  | 股票金額 | 現金金額                                  | 股票金額  |  |
| 董事長暨<br>執行長 | 向富棋          | 17,724     | 17,724                     | 432               | 432                        | 32,474               | 32,474                     | 1,733          | 0                  | 1,733 | 0    | 16.27                                 | 16.27 | 無                                      |
| 總經理         | 朱光沛          |            |                            |                   |                            |                      |                            |                |                    |       |      |                                       |       |  |
| 副總經理        | 馮寬中          |            |                            |                   |                            |                      |                            |                |                    |       |      |                                       |       |  |
| 副總經理        | 林文宜          |            |                            |                   |                            |                      |                            |                |                    |       |      |                                       |       |  |
| 副總經理        | 徐萬記<br>(註 8) |            |                            |                   |                            |                      |                            |                |                    |       |      |                                       |       |  |

### 總經理及副總經理酬金級距表

| 給付本公司各個總經理及副總經理酬金級距                   | 總經理及副總經理姓名  |                 |
|---------------------------------------|-------------|-----------------|
|                                       | 本公司(註 9)    | 財務報告內所有公司(註 10) |
| 低於 2,000,000 元                        |             |                 |
| 2,000,000 元 (含) ~ 5,000,000 元 (不含)    |             |                 |
| 5,000,000 元 (含) ~ 10,000,000 元 (不含)   | 馮寬中、林文宜、徐萬記 | 馮寬中、林文宜、徐萬記     |
| 10,000,000 元 (含) ~ 15,000,000 元 (不含)  | 向富棋、朱光沛     | 向富棋、朱光沛         |
| 15,000,000 元 (含) ~ 30,000,000 元 (不含)  |             |                 |
| 30,000,000 元 (含) ~ 50,000,000 元 (不含)  |             |                 |
| 50,000,000 元 (含) ~ 100,000,000 元 (不含) |             |                 |
| 100,000,000 元以上                       |             |                 |
| 總計                                    | 共 5 位       | 共 5 位           |

註 1：係 107 年 12 月 31 日在職之總經理及副總經理酬金資訊。

註 2：係指 107 年總經理及副總經理薪資、職務加給、離職金。

註 3：係屬 107 年度依法提繳/給付之退休金金額。

註 4：係指 107 年總經理及副總經理各種獎金、獎勵金、車馬費、特支費、各種津貼、宿舍、配車等實物提供及其他報酬金額。

註 5：係指 107 年度之員工酬勞，已經 108.01.25 董事會決議通過擬議數。

註 6：稅後純益係指 107 年度個體財務報告之稅後純益。

註 7：合併報告內所有公司(包括本公司)給付本公司總經理及副總經理各項酬金之總額。

註 8：副總經理徐萬記因職務調整於 108.01.01 卸任。

註 9：本公司給付每位總經理及副總經理各項酬金總額，於所歸屬級距中揭露總經理及副總經理姓名。

註 10：合併報告內所有公司(包括本公司)給付本公司每位總經理及副總經理各項酬金總額，於所歸屬級距中揭露總經理及副總經理姓名。

### (三) 分派員工酬勞之經理人姓名及分派情形

單位：新台幣千元

|     | 職稱      | 姓名(註 1)      | 股票金額 | 現金金額(註 2) | 總計    | 總額占稅後純益之比例(註 3) |
|-----|---------|--------------|------|-----------|-------|-----------------|
| 經理人 | 董事長兼執行長 | 向富棋          | 0    | 1,855     | 1,855 | 0.58            |
|     | 總經理     | 朱光沛          |      |           |       |                 |
|     | 副總經理    | 馮寬中          |      |           |       |                 |
|     | 副總經理    | 林文宜          |      |           |       |                 |
|     | 副總經理    | 徐萬記<br>(註 4) |      |           |       |                 |
|     | 財務長     | 荊國泰          |      |           |       |                 |

註 1：為本公司 107 年 12 月 31 日在任之協理級以上之員工。

註 2：係指 107 年度之員工酬勞，已經 108.01.25 董事會決議通過擬議數。

註 3：稅後純益係指 107 年度個體財務報告之稅後純益。

註 4：副總經理徐萬記因職務調整於 108.01.01 卸任。

(四) 分別比較說明本公司及合併報表所有公司於最近二年度支付本公司董事、監察人、總經理及副總經理酬金總額占稅後純益比例之分析並說明給付酬金之政策、標準與組合、訂定酬金之程序及與經營績效及未來風險之關聯性：

1、本公司及合併報表所有公司於最近二年度支付本公司董事、監察人、總經理及副總經理酬金總額占個體財務報告稅後純益比例之分析

單位：新台幣千元

| 項目                            | 106 年度酬金總額<br>占個體財務報告稅後純益比率<br>(%)(註 1) | 107 年度酬金總額<br>占個體財務報告稅後純益比率<br>(%)(註 1、2) |
|-------------------------------|---|---|
| 個體財務報告稅後純益                    | 385,277                                 | 321,898                                   |
| 本公司支付董事酬金所佔比例(%)              | 9.48                                    | 12.37                                     |
| 合併報告內所有公司支付董事酬金所佔比例(%)        | 9.48                                    | 12.37                                     |
| 本公司支付副總經理以上經理人酬金所佔比例(%)       | 12.07                                   | 16.27                                     |
| 合併報告內所有公司支付副總經理以上經理人酬金所佔比例(%) | 12.07                                   | 16.27                                     |

註 1：上述酬金包含車馬費、報酬、員工之酬勞及其他報酬；董事酬金包含兼任員工領取相關酬金。

註 2：係含 107 年度之員工酬勞及董事酬勞，已經 108.01.25 董事會決議通過擬議數。

2、給付本公司董事、監察人、總經理及副總經理酬金之政策、標準與組合、訂定酬金之程序及與經營績效及未來風險之關聯性

(1) 董事

本公司董事之報酬授權薪資報酬委員會及董事會依其對本公司營運參與之程度、貢獻之價值並參酌同業通常之水準議定之。且因應企業所屬產業之競爭環境更加嚴峻，及企業轉型與組織再造之責任巨增等，依董事承擔之責任給付固定報酬。

依公司章程第十八條：本公司年度如有獲利，應提撥董事酬勞不高於百分之一，故經營績效與酬金變動之關聯性係屬合理。

(2) 總經理及副總經理

總經理及副總經理之酬金包括薪資、獎金、員工酬勞及退休福利，係依所擔任之職位、所承擔之責任、對本公司之貢獻度並參酌同業水準議定之，酬金之發放將併同考量公司未來面臨之營運風險並與其經營績效呈正相關且經理人酬金皆經薪資報酬委員會之審議，並經董事會決議核准。

依公司章程第十八條：本公司年度如有獲利，應提撥員工酬勞不低於百分之一，故經營績效與酬金變動之關聯性係屬合理。

#### 四、公司治理運作情形

##### (一) 董事會運作情形

本公司 107 年度董事會開會 5 次，董事出席情形如下：

| 職稱   | 姓名               | 實際出(列)席次數 | 委託出席次數 | 實際出(列)席率(%) (註 1) | 備註 |
|------|------------------|-----------|--------|-------------------|----|
| 董事長  | 友達光電(股)公司代表人：向富棋 | 5         | 0      | 100               | -  |
| 董事   | 友達光電(股)公司代表人：彭双浪 | 5         | 0      | 100               | -  |
| 董事   | 友達光電(股)公司代表人：朱光沛 | 5         | 0      | 100               | -  |
| 董事   | 陳炫彬              | 5         | 0      | 100               | -  |
| 獨立董事 | 陳益世              | 5         | 0      | 100               | -  |
| 獨立董事 | 張永鵬              | 5         | 0      | 100               | -  |
| 獨立董事 | 謝惠娟              | 5         | 0      | 100               | -  |

其他應記載事項：

一、董事會之運作如有下列情形之一者，應敘明董事會日期、期別、議案內容、所有獨立董事意見及公司對獨立董事意見之處理：

(一) 證券交易法第 14 條之 3 所列事項：本公司已設置審計委員會，不適用第 14 條之 3 規定，有關證券交易法第 14 條之 5 所列事項之說明，請參閱以下審計委員會運作情形。

(二) 除前開事項外，其他經獨立董事反對或保留意見且有紀錄或書面聲明之董事會議決事項：無。

二、董事對利害關係議案迴避之執行情形，應敘明董事姓名、議案內容、應利益迴避原因以及參與表決情形：

##### 1. 107.01.29 董事會

(1) 討論一〇六年度經理人績效獎金及年度薪酬案，董事長向富棋因兼任本公司執行長及董事朱光沛因兼任本公司總經理，依董事會議事規則利益迴避，經本案代理主席獨立董事陳益世徵詢其餘出席董事，無異議照案通過。

(2) 討論一〇七年上半年度經理人持股信託案，董事長向富棋因兼任本公司執行長及董事朱光沛因兼任本公司總經理，依董事會議事規則利益迴避，經本案代理主席獨立董事陳益世徵詢其餘出席董事，無異議照案通過。

(3) 討論一〇六年上半年度經理人持股信託股票返還案，董事長向富棋因兼任本公司執行長及董事朱光沛因兼任本公司總經理，依董事會議事規則利益迴避，經本案代理主席獨立董事陳益世徵詢其餘出席董事，無異議照案通過。

(4) 討論一〇七年經理人薪資報酬政策、制度、標準與結構檢討案，董事長向富棋因兼任本公司執行長及董事朱光沛因兼任本公司總經理，依董事會議事規則利益迴避，經本案代理主席獨立董事陳益世徵詢其餘出席董事，無異議照案通過。

(5) 討論對明基友達文教(公益)基金會捐贈案，董事彭双浪因兼任財團法人明基友達文教基金會董事，依董事會議事規則利益迴避，經主席徵詢其餘出席董事，無異議照案通過。

##### 2. 107.04.24 董事會

(1) 討論 107 年度經理人調薪案，董事長向富棋因兼任本公司執行長及董事朱光沛因兼任本公司總經理，依董事會議事規則利益迴避。經本案代理主席獨立董事陳益世徵詢其餘出席董事，無異議照案通過。

(2) 依 107 年 1 月 29 日薪酬委員建議，重新評估持股信託管理辦法案，董事長向富棋因兼任本公司執行長及董事朱光沛因兼任本公司總經理，依董事會議事規則利益迴避，經本案代理主席獨立董事陳益世徵詢其餘出席董事，無異議照案通過。

(3) 討論修訂「關鍵人才持股信託管理辦法」案，董事長向富棋因兼任本公司執行長及董事朱光沛因兼任本公司總經理，依董事會議事規則利益迴避，經本案代理主席獨立董事陳益世徵詢其餘出席董事，無異議照案通過。

### 3. 107.07.24 董事會

- (1) 討論子公司資金貸與案，董事彭双浪因兼任友達光電(昆山)有限公司董事長，依董事會議事規則利益迴避，經主席徵詢其餘出席董事，無異議照案通過。
- (2) 討論一〇六年度經理人員工酬勞及獎金分配案，董事長向富棋因兼任本公司執行長及董事朱光沛因兼任本公司總經理，依董事會議事規則利益迴避，經本案代理主席獨立董事陳益世徵詢其餘出席董事，無異議照案通過。
- (3) 討論一〇七年下半年度經理人持股信託案，董事長向富棋因兼任本公司執行長及董事朱光沛因兼任本公司總經理，依董事會議事規則利益迴避，經本案代理主席獨立董事陳益世徵詢其餘出席董事，無異議照案通過。

### 4. 108.01.29 董事會

- (1) 討論對明基友達文教基金會捐贈案，彭双浪董事因兼任財團法人明基友達文教基金會董事，依董事會議事規則利益迴避。該議案經董事提出需進行資料補充，經主席徵詢其餘出席董事，無異議列入下期會議再行討論。
- (2) 討論一〇七年度經理人績效獎金及年度薪酬案，向富棋董事長因兼任本公司執行長及朱光沛董事因兼任本公司總經理，依董事會議事規則利益迴避，經本案代理主席陳益世獨立董事徵詢其餘出席董事，無異議照案通過。
- (3) 討論一〇八年上半年度經理人持股信託案，向富棋董事長因兼任本公司執行長及朱光沛董事因兼任本公司總經理，依董事會議事規則利益迴避，經本案代理主席陳益世獨立董事徵詢其餘出席董事，無異議照案通過。
- (4) 討論一〇七年上半年度經理人持股信託股票返還案，向富棋董事長因兼任本公司執行長及朱光沛董事因兼任本公司總經理，依董事會議事規則利益迴避，經本案代理主席陳益世獨立董事徵詢其餘出席董事，無異議照案通過。
- (5) 討論經理人薪資報酬政策、制度、標準與結構檢討案，向富棋董事長因兼任本公司執行長及朱光沛董事因兼任本公司總經理，依董事會議事規則利益迴避。該議案經董事提出需進行資料補充，經本案代理主席陳益世獨立董事徵詢其餘出席董事，無異議列入下期會議再行討論。

### 三、當年度及最近年度加強董事會職能之目標（例如設立審計委員會、提昇資訊透明度等）與執行情形評估：

1. 本公司董事會負責指導公司策略、監督管理階層、公司治理制度之各項作業與安排、對公司及股東會負責、依照法令及公司章程之規定或股東會決議行使職權。
2. 本公司於 99 年設置審計委員會，行使證券交易法、公司法及其他法令規定之職權，請參閱以下審計委員會運作情形。
3. 本公司於 100 年設置薪資報酬委員會，定期評估並訂定董事及經理人之薪資報酬，及定期檢討董事及經理人績效評估與薪資報酬之政策、制度、標準與結構，請參閱以下薪資報酬委員會運作情形。
4. 本公司於 106 年 6 月 8 日股東常會全面改選董事，選任董事 7 人，含獨立董事 3 人，獨立董事席次達三分之一以上，能有效強化董事會職能及公司治理。董事會多元化情形請詳股東會年報第 25 頁。
5. 本公司董事會均至少有一席獨立董事親自出席，且最近年度及本年度截至年報刊印日止均有全體獨立董事親自出席董事會，且對證券交易法第 14 條之 5 所列事項均無異議照案通過。
6. 本公司董事會於 105.11.10 通過訂定「公司治理守則」，以強化董事會職能。董事會成員應忠實執行業務及盡善良管理人之注意義務，並以高度自律及審慎之態度行使職權，對於公司業務之執行，除依法律或公司章程規定應由股東會決議之事項外，應確實依董事會決議為之。  
董事會成員組成應考量多元化，除兼任公司經理人之董事不宜逾董事席次三分之一外，並就本身運作、營運型態及發展需求以擬訂適當之多元化方針。
7. 本公司於台灣證券交易所公司舉辦之第四屆「106 年度上市上櫃企業公司治理評鑑」列為排名 21%至 35%之公司。

註 1：【實際出席(列)席次數/開會次數】。



(二) 審計委員會運作情形

本公司 107 年度審計委員會開會 4 次，獨立董事出席情形如下：

| 職稱   | 姓名  | 實際出席次數 | 委託出席次數 | 實際出(列)席率(%) (註 1) | 備註 |
|------|-----|--------|--------|-------------------|----|
| 獨立董事 | 陳益世 | 4      | 0      | 100               | -  |
| 獨立董事 | 張永鵬 | 4      | 0      | 100               | -  |
| 獨立董事 | 謝惠娟 | 4      | 0      | 100               | -  |

其他應記載事項：

一、審計委員會之運作如有下列情形之一者，應敘明董事會日期、期別、議案內容、審計委員會決議結果以及公司對審計委員會意見之處理：

(一) 證券交易法第 14 條之 5 所列事項：

| 董事會期別<br>(日期)          | 議案內容   | 審計委員會<br>決議結果               | 公司對審計<br>委員會意見<br>之處理 |
|------------------------|--|-----------------------------|-----------------------|
| 第十一屆第四次<br>(107.01.29) | ◆決議民國一〇六年度「內部控制制度聲明書」案。<br>◆承認一〇六年度個體財務報表暨合併財務報表案。<br>◆決議民國一〇七年簽證會計師公費及獨立性評估案。<br>◆決議子公司資金貸與案。           | 經審計委員會全體成員出席且出席成員全體無異議照案通過。 | 不適用                   |
| 第十一屆第五次<br>(107.04.24) | ◆承認一〇七年度第一季合併財務報表案。<br>◆決議民國一〇六年度盈餘分派案。<br>◆決議子公司資金貸與案。  |                             |                       |
| 第十一屆第七次<br>(107.07.24) | ◆承認一〇七年度上半年合併財務報表案。<br>◆決議子公司資金貸與案。  |                             |                       |
| 第十一屆第八次<br>(107.10.29) | ◆承認一〇七年度第三季合併財務報表案。<br>◆決議一〇八年度稽核計畫案。  |                             |                       |
| 第十一屆第九次<br>(108.01.25) | ◆決議民國一〇七年度「內部控制制度聲明書」案。<br>◆承認民國一〇七年度個體財務報表暨合併財務報表案。<br>◆決議民國一〇八年簽證會計師公費及獨立性評估案。<br>◆決議修訂「取得或處分資產處理程序」案。 |                             |                       |

(二) 除前開事項外，其他未經審計委員會通過，而經全體董事三分之二以上同意之議決事項：無。

二、獨立董事對利害關係議案迴避之執行情形，應敘明獨立董事姓名、議案內容、應利益迴避原因以及參與表決情形：無。

三、獨立董事與內部稽核主管及會計師之溝通情形(應包括就公司財務、業務狀況進行溝通之重大事項、方式及結果等)：

1. 本公司召開審計委員會時邀請會計師、稽核主管及相關主管列席。
2. 審計委員會至少每季一次定期與本公司之簽證會計師針對各季財務報表核閱或查核結果以及相關法令規範與適用性進行溝通討論，且每年就簽證會計師之選任及其提供之審計性及非審計性服務進行獨立性審核。
3. 內部稽核主管依據年度稽核計劃定期向審計委員會提報稽核彙總報告，並於每季的審計委員會會議中與委員溝通稽核結果與追蹤情形。若有特殊狀況時，亦會即時向審計委員會委員報告，107 年度並無前述特殊狀況。

(1) 本公司審計委員會與內部稽核主管溝通狀況良好，民國 107 年度主要溝通事項摘錄如下表：

| 日期        | 溝通重點  | 建議及結果 |
|-----------|---|-------|
| 107.01.29 | 1. 民國 106 年第四季稽核彙總報告<br>2. 民國 106 年度「內部控制制度聲明書」 | 無異議   |
| 107.04.24 | 民國 107 年第一季稽核彙總報告                               | 無異議   |
| 107.07.24 | 民國 107 年第二季稽核彙總報告                               | 無異議   |
| 107.10.29 | 民國 107 年第三季稽核彙總報告                               | 無異議   |

(2) 本公司審計委員會與會計師溝通狀況良好，民國 107 年度主要溝通事項摘錄如下表：

| 日期        | 溝通重點                     | 建議及結果 |
|-----------|--------------------------|-------|
| 107.01.29 | 民國 106 年度合併及個體財務報告查核結果報告 | 無異議   |
| 107.04.24 | 民國 107 年第一季合併財務報告核閱結果報告  | 無異議   |
| 107.07.24 | 民國 107 年第二季合併財務報告核閱結果報告  | 無異議   |
| 107.10.29 | 民國 107 年第三季合併財務報告核閱結果報告  | 無異議   |

四、年度工作重點及運作情形：

(一) 108 年度工作重點

1. 依據年度稽核計劃定期與內部稽核主管溝通稽核報告結果。
2. 定期與本公司之簽證會計師針對各季財務報表核閱或查核結果進行交流。
3. 審閱財務報告。
4. 考核內控制度之有效性。
5. 簽證會計師之選任。
6. 會計師提供審計性及非審計性服務之獨立性評估。
7. 審議資產、衍生性商品、資金貸與及背書保證辦法及重大資產、資金貸與及背書保證交易。
8. 法規遵循。

(二) 107 運作情形：審計委員會議案皆經審計委員會審閱或核准通過，且獨立董事並無反對意見。

註 1：【實際出席次數/開會次數】

(三) 監察人參與董事會運作情形

不適用，本公司 99 年度已成立審計委員會。

(四) 公司治理運作情形及其與上市上櫃公司治理實務守則差異情形及原因

| 評估項目                               | 運作情形                                      |   |  | 與上市上櫃<br>公司治理實<br>務守則差異<br>情形及原因 |
|------------------------------------|---|---|--|----------------------------------|
|                                    | 是   | 否 | 摘要說明   |                                  |
| 一、公司是否依據上市上櫃公司治理實務守則訂定並揭露公司治理實務守則？ | ✓   |   | 本公司已訂定「公司治理守則」，針對保障股東權益、強化董事會職能、尊重利害關係人權益、提升資訊透明度等皆有相關規範，且已揭露於本公司官網及公開資訊觀測站。   | 無重大差異。                           |
| 二、公司股權結構及股東權益                      | (一) 公司是否訂定內部作業程序處理股東建議、疑義、糾紛及訴訟事宜，並依程序實施？ | ✓ | <p>本公司已訂定「內部重大資訊處理作業程序」，並設有發言人、代理發言人、股務承辦人員，能有效處理股東建議或糾紛等相關問題。且設有下列等管道，處理股東建議或糾紛事項：</p> <ol style="list-style-type: none"> <li>1. 專責人員</li> <li>2. 投資人信箱：<br/>ir@darwinprecisions.com</li> <li>3. 股務代理諮詢專線：<br/>台新國際商業銀行股務代理部<br/>(02)2504-8125</li> <li>4. 公司網站-投資人專區<br/>www.darwinprecisions.com</li> </ol> | 無重大差異。                           |
|                                    | (二) 公司是否掌握實際控制公司之主要股東及主要股東之最終控制者名單？       | ✓ | <ol style="list-style-type: none"> <li>1. 本公司對內部人(董事、經理人及持股10%以上大股東)之持股變動情形、設質情形，均依法按月申報主管機關指定網站「公開資訊觀測站」。</li> <li>2. 本公司遵循公司內部辦法(集團企業、特定公司及關係人交易作業辦法)，於每月回報公司內部專責單位，以利控管。</li> </ol>   | 無重大差異。                           |
|                                    | (三) 公司是否建立、執行與關係企業間之風險控管及防火牆機制？           | ✓ | <ol style="list-style-type: none"> <li>1. 本公司定期對關係企業與主要往來銀行、客戶及供應商辦理綜合性風險評估以降低信用風險。</li> <li>2. 本公司訂有「子公司管理辦法」及「集團企業、特定公司及關係人交易作業辦法」，以建立、執行與關係企業防火牆及風險控管機制。</li> </ol>   | 無重大差異。                           |
|                                    | (四) 公司是否訂定內部規範，禁止公司內部人利用市場上未公開資訊買賣有價證券？   | ✓ | <ol style="list-style-type: none"> <li>1. 本公司訂定之『內部重大資訊處理作業程序』第六條明確規定本公司之董事、經理人及受僱人不得向知悉本公司內部重大資訊之人探詢或蒐集與個人職務不相關之公司未公開內部重大資訊，對於非因執行業務得知本公司未公開之內部重大資訊亦不得向其他人揭露。且本公司內部控制制度已訂定防範內線交易之管理作業程序，並禁止公司董事或員工等內部人利用市場上無法取得的資訊來獲利。</li> </ol>   | 無重大差異。                           |

| 評估項目  |                             | 運作情形 |  |   | 與上市上櫃公司治理實務守則差異情形及原因 |      |             |    |                      |    |             |    |        |
|---|-----------------------------|------|--|---|----------------------|------|-------------|----|----------------------|----|-------------|----|--------|
|   |                             | 是    | 否  | 摘要說明  |                      |      |             |    |                      |    |             |    |        |
|   |                             |      |  | <p>2. 本公司以上述作業程序及內部控制制度等作為重大資訊處理及揭露機制之依據，本公司亦會不定期檢討本辦法以符合現行法令與實務管理需要。相關作業程序已揭露於本公司官網。</p> <p>3. 本公司對於董事及經理人，已不定期對其進行防範內線交易管理之教育宣導。</p>  |                      |      |             |    |                      |    |             |    |        |
| 三、董事會之組成及職責                                 | (一) 董事會是否就成員組成擬訂多元化方針及落實執行？ | ✓    |  | <p>本公司依據「公司治理守則」，董事會成員組成應考量多元化，除兼任公司經理人之董事不宜逾董事席次三分之一外，並就本身運作、營運型態及發展需求擬訂適當之多元化方針，包括但不限於以下二大面向之標準：</p> <ol style="list-style-type: none"> <li>1. 基本條件與價值：性別及年齡等。</li> <li>2. 專業知識與技能：專業背景、專業技能及產業經歷等。</li> </ol> <table border="1"> <thead> <tr> <th>管理目標</th> <th>達成情形</th> </tr> </thead> <tbody> <tr> <td>獨立董事席次逾三分之一</td> <td>達成</td> </tr> <tr> <td>兼任公司經理人之董事未逾董事席次三分之一</td> <td>達成</td> </tr> <tr> <td>女性董事席次不少於一席</td> <td>達成</td> </tr> </tbody> </table> <p>本公司 106.06.08 股東常會選任之董事共七席(含獨立董事三席)。獨立董事占比為 43%，具員工身分之董事占比為 29%，女性董事占比為 14%，董事及獨立董事平均年齡為 63 歲。董事會成員多元化情形，請詳股東會年報第 31 頁表一。</p> | 管理目標                 | 達成情形 | 獨立董事席次逾三分之一 | 達成 | 兼任公司經理人之董事未逾董事席次三分之一 | 達成 | 女性董事席次不少於一席 | 達成 | 無重大差異。 |
|   | 管理目標                        | 達成情形 |  |   |                      |      |             |    |                      |    |             |    |        |
|   | 獨立董事席次逾三分之一                 | 達成   |  |   |                      |      |             |    |                      |    |             |    |        |
| 兼任公司經理人之董事未逾董事席次三分之一                        | 達成                          |      |  |   |                      |      |             |    |                      |    |             |    |        |
| 女性董事席次不少於一席                                 | 達成                          |      |  |   |                      |      |             |    |                      |    |             |    |        |
| (二) 公司除依法設置薪資報酬委員會及審計委員會外，是否自願設置其他各類功能性委員會？ | ✓                           |      | <p>本公司除依法設置薪資報酬委員會及審計委員會之外，其餘相關公司治理運作由各部門依其職掌負責。目前公司已設立兼職推動公司治理、企業社會責任、企業誠信經營單位，其執行推動情形每年至少一次向董事會報告。其中 105.03 成立企業社會責任委員會，致力於推動企業社會責任，每年將成果發表於企業社會責任報告書。</p> | 無重大差異。  |                      |      |             |    |                      |    |             |    |        |
| (三) 公司是否訂定董事會績效評估辦法及其評估方式，每年並定期進行績效評估？      | ✓                           |      | <p>本公司由薪資報酬委員會定期檢討評估董事及經理人績效與薪資報酬政策，並將所提建議提交董事會討論決議，除僅發放固定酬金者外，公司給付酬金之程序已將董事績效評估之相關結果納入考量。且依公司章程第十八條：本公司年度如有獲利，應提撥董事酬勞不高於百分之一，故績效結果已關聯至酬金變動。</p>             | 將視法令規定或公司實務需要訂定辦法及方式。   |                      |      |             |    |                      |    |             |    |        |

| 評估項目 |                       | 運作情形 |   |   | 與上市上櫃<br>公司治理實<br>務守則差異<br>情形及原因 |
|------|-----------------------|------|---|---|----------------------------------|
|      |                       | 是    | 否 | 摘要說明  |                                  |
|      |                       |      |   | 本公司擬依實務運作需求訂定專章「董事會績效評估辦法」，後續執行情形說明可參閱公司官網。實際本公司已對董事實際參與會議運作、對公司營運之參與程度、提升董事會決策品質、董事之選任及持續進修與內部控制有效性之考核等納入績效評估考量。   |                                  |
|      | (四) 公司是否定期評估簽證會計師獨立性？ | ✓    |   | <p>公司審計委員會及董事會至少每年一次定期討論簽證會計師獨立性及聘任時評估簽證會計師之獨立性，並要求簽證會計師每年提供「超然獨立聲明書」，且於審計委員會列席說明簽證會計師事務所對保持獨立性之控管機制。</p> <p>評估機制包括：</p> <ol style="list-style-type: none"> <li>1. 本公司之簽證會計師與公司及董事均非關係人。</li> <li>2. 本公司遵守公司治理實務守則規定辦理簽證會計師之輪替。</li> <li>3. 簽證及其他重大案件委任前，均需取得審計委員會的事先核准。</li> <li>4. 定期取得會計師出具之獨立聲明書。</li> </ol> <p>本公司每年定期檢視簽證會計師之獨立性，依所訂定「會計師獨立性及適任性評估表」之評估項目，檢查其是否為本公司董事、股東或於本公司支薪，或除簽證及財稅案件之費用外，是否有其他財務利益及業務行為、簽證會計師及其審計小組成員目前或最近二年內或卸任一年內是否有在本公司擔任董事、經理人或對審計工作有重大影響之職務或對審計案件有重大影響職務之人員有親屬關係等。</p> <p>簽證會計師於每季度與審計委員會確認事務所與本公司間無可能被認為會影響獨立性之關係及其他事項。若簽證會計師對於委辦事項及本身有直接或利害關係者需迴避，會計師之輪調亦遵守相關規定辦理。</p> <p>經本公司確認會計師與本公司除簽證及財稅案件之費用外，無其他財務利益及業務關係，且會計師事務所已出具無違反獨立性聲明（含簽證會計師及其審計小組成員）。本公司未連續五年委任同一會計師簽證。</p> <p>依 107 年度評估結果，未發現簽證會計師有違反獨立性之情事。</p> | 無重大差異。                           |

| 評估項目  | 運作情形 |   |  | 與上市上櫃公司<br>治理實務守則差異情形及原因 |
|---|------|---|--|--------------------------|
|   | 是    | 否 | 摘要說明   |                          |
| 四、上市上櫃公司是否設置公司治理專(兼)職單位或人員負責公司治理相關事務(包括但不限於提供董事、監察人執行業務所需資料、依法辦理董事會及股東會之會議相關事宜、辦理公司登記及變更登記、製作董事會及股東會議事錄等) | ✓    |   | <p>本公司下列事項之公司治理事務由財管總處財務單位負責，財管總處主管為公司之經理人且具備於公開發行公司從事財務、股務或議事等管理工作經驗達十年以上，以保障股東權益並強化董事會職能，且由財務部股務單位負責執行各項公司治理相關事務。</p> <p>其業務執行情形包括：</p> <ol style="list-style-type: none"> <li>1. 依法辦理各次董事會及股東常會之會議相關事宜、</li> <li>2. 製作董事會及股東會議事錄、</li> <li>3. 辦理公司各項工商登記與公告申報作業、</li> <li>4. 定期檢視及修訂本公司之公司治理守則及相關辦法、</li> <li>5. 提供董事及審計委員會執行業務所需資料、</li> <li>6. 定期安排董事進修課程、內部人法令宣導及投資人關係事務維繫等。</li> </ol> <p>本公司已依各項作業時程落實運作與有效執行。</p>   | 無重大差異。                   |
| 五、公司是否建立與利害關係人(包括但不限於股東、員工、客戶及供應商等)溝通管道，及於公司網站設置利害關係人專區，並妥適回應利害關係人所關切之重要企業社會責任議題？                         | ✓    |   | <ol style="list-style-type: none"> <li>1. 本公司定期將財務及業務資訊公告於公開資訊觀測站，並依法令規定，針對可能對股東或利害關係人造成影響之事件及時發佈重大訊息告知投資大眾。</li> <li>2. 本公司已於公司網站設置利害關係人專區，以與利害關係人建立良好的溝通與聯繫，本公司安排專人處理及回覆各利害關係人之提問與需求。<br/>發言人：財務長荊國泰(03-566-8000 Ext.9)<br/>投資人相關：<a href="mailto:ir@darwinprecisions.com">ir@darwinprecisions.com</a><br/>其他：<a href="mailto:csr@darwinprecisions.com">csr@darwinprecisions.com</a></li> <li>3. 針對道德暨誠信經營，本公司設置審計信箱，提供外部人員對於不合法(包括貪汙)與不道德行為的檢舉，並由稽核人員專責處理。<br/><a href="mailto:Auditcommittee@darwinprecisions.com">Auditcommittee@darwinprecisions.com</a><br/>且於《組織溝通管理辦法》內另訂「保護檢舉人措施」，鼓勵與支持利害關係人依法檢舉與投書，任何單位與個人不得以任何藉口打擊或報復檢舉人；檢舉人應提供真實姓名、聯絡方式、檢舉對象資訊、事件描述與相關事證。承辦單位將恪守保密規定，檢舉案之受理、調查過程、調查結果等相關資料均應留存書面文件，並由專責單位妥善保留 5 年。</li> </ol> | 無重大差異。                   |

| 評估項目  | 運作情形 |   |   | 與上市上櫃<br>公司治理實<br>務守則差異<br>情形及原因 |
|---|------|---|---|----------------------------------|
|   | 是    | 否 | 摘要說明  |                                  |
|   |      |   | 4. 本公司對內設有員工性騷擾申訴信箱、總經理信箱、我有話要說信箱等管道，依法定期舉辦勞資會議促進勞資溝通，除由專人管理外，定期內稽確認處理情況。且企業誠信經營單位得彙總申訴案件向董事會報告。  |                                  |
| 六、公司是否委任專業股務代辦機構辦理股東會事務？  | ✓    |   | 本公司委任台新國際商業銀行股份有限公司股務代理部為本公司股務代理機構並辦理股東會事務。   | 無重大差異。                           |
| 七、資訊公開<br>(一) 公司是否架設網站，揭露財務業務及公司治理資訊？                                 | ✓    |   | <p>1. 財務資訊：<br/>本公司官網設有投資人專區定期每月或每季及不定期發布相關財務資訊。</p> <p>2. 業務資訊：<br/>本公司官網設有產品介紹、技術整合專區，提供本公司相關業務發展訊息。</p> <p>3. 公司治理：<br/>本公司官網於公司治理專區項下揭露公司治理架構及組織圖、董事會、審計委員會、薪資報酬委員會成員學經歷、董事會重要決議、重要公司文件(包含公司章程、審計委員會組織規程、薪酬委員會組織規程、取得或處分資產處理程序、資金貸與他人作業程序、背書保證作業程序、內部重大資訊處理作業程序、公司治理守則、誠信經營守則、企業社會責任守則、董事選舉辦法、股東會議事規則、董事及經理人道德行為準則、道德暨誠信手冊、檢舉管道及保護制度等)、主要股東名單、獨立董事溝通情形、內部控制、公司治理及誠信經營成果等資訊。</p> | 無重大差異。                           |
| (二) 公司是否採行其他資訊揭露之方式(如架設英文網站、指定專人負責公司資訊之蒐集及揭露、落實發言人制度、法人說明會過程放置公司網站等)？ | ✓    |   | <p>1. 本公司有專人負責執行『公開資訊觀測站』之資訊揭露。</p> <p>2. 本公司官網設有投資人專區並提供專人負責聯絡管道，以回覆投資大眾問題。</p> <p>3. 本公司設有發言人及代理發言人負責對外發言。</p> <p>4. 本公司每年至少舉辦一次法人說明會，法人說明會簡報資料已放置於公司官網投資人專區及公開資訊觀測站，以利各界參閱。</p>  | 無重大差異。                           |

| 評估項目  |               | 運作情形 |   |  | 與上市上櫃公司治理實務守則差異情形及原因 |
|---|---------------|------|---|--|----------------------|
|   |               | 是    | 否 | 摘要說明   |                      |
| 八、公司是否有其他有助於瞭解公司治理運作情形之重要資訊（包括但不限於員工權益、僱員關懷、投資者關係、供應商關係、利害關係人之權利、董事及監察人進修之情形、風險管理政策及風險衡量標準之執行情形、客戶政策之執行情形、公司為董事及監察人購買責任保險之情形等）？ | (一) 員工權益、僱員關懷 | ✓    |   | <p>1. 本公司一向以尊重人性關懷員工為經營理念之一，為協助員工於未來生涯規劃發展上能更上層樓，不定期舉辦各項內部、外部員工教育訓練，同時本公司為充分照顧每位員工之身心健康，亦提供或贊助各項福利計劃，並由公司同仁組成福利委員會，負責員工福利事項之規劃推行。</p> <p>2. 員工權益、僱員關懷內容請詳營運概況 - 勞資關係。</p>  | 無重大差異。               |
|   | (二) 投資者關係     | ✓    |   | <p>1. 在投資人關係服務方面，本公司設有投資人信箱以維護與投資者良好之關係，同時亦落實發言人及代理發言人制度，協助投資者更進一步了解公司營運及財務狀況。</p> <p>2. 本公司責成專人依相關規定即時於「公開資訊觀測站」公告有關財務、業務、內部人持股異動情形等訊息，期能達到資訊公開、透明。</p>   | 無重大差異。               |
|   | (三) 供應商關係     | ✓    |   | <p>1. 本公司定期或不定期開會檢討供應商來往關係，並對供應商進行稽核訪查及問卷調查。</p> <p>2. 本公司制定有供應商審核評估程序，以確保供應商交期、品質及價格符合公司需求，另針對供應商之綠色產品、環安衛風險等項目進行審視、溝通，通過審核者方能成為合作對象。</p> <p>3. 本公司依據「供應商管理政策」暨「供應商/外包商環安衛稽核作業程序」之各項規範，如遵守法律、環境管理系統、實施計劃和監督量測績效目標與改正措施程序等，協同供應商致力於提升企業社會責任。</p> | 無重大差異。               |
|   | (四) 利害關係人之權利  | ✓    |   | <p>本公司官網上設置利害關係人專區：</p> <p>1. 揭露公司利害關係人的辨識與關切議題溝通方式。</p> <p>2. 建立利害關係人的溝通管道並安排專人處理及回覆各利害關係人之提問與需求。</p> <p>本公司官網上設置企業社會責任(CSR)專區：揭露本公司企業社會報告書，並提供利害關係人下載與了解公司企業社會責任執行狀況。</p>  | 無重大差異。               |



| 評估項目   |   | 運作情形 |  |        | 與上市上櫃公司<br>治理實務守則差異情形及原因 |
|--|---|------|--|--------|--------------------------|
|  |   | 是    | 否  | 摘要說明   |                          |
| (五) 董事進修情形   | ✓ |      | 本公司已依臺灣證券交易所股份有限公司『上市上櫃公司董事、監察人進修推行要點』規定辦理，詳請參閱股東會年報第 31 頁表二『107 年度本公司董事進修情形』，且相關進修情形已於公開資訊觀測站揭露。  | 無重大差異。 |                          |
| (六) 風險管理政策及風險衡量標準之執行情形   | ✓ |      | 請參閱本年報柒、財務狀況及財務績效之檢討分析與風險事項(第 94-103 頁)  | 無重大差異。 |                          |
| (七) 客戶政策之執行情形  | ✓ |      | 1. 本公司定期針對客戶關係進行評估，並且訂有信用管理規章，以落實定期審核客戶之財務與營運狀況及信用風險控管。<br>2. 本公司平時皆與客戶保持暢通的聯繫管道，隨時就產品或服務議題進行溝通，並確保產品或服務能達到預期的品質水準，且對客戶的疑問及時提供解答。<br>3. 本公司以系統化的管理流程提供綠色產品給客戶，在公司內設置綠色產品管理系統與有害物質管理流程(HSPM)，用以識別、消除和管制有害物質，以滿足本公司綠色產品政策和客戶及法律、法規（如歐盟RoHS/REACH...等）要求。 | 無重大差異。 |                          |
| (八) 為董事購買責任保險之情形   | ✓ |      | 本公司有為董事及經理人購買責任保險，並每年定期評估投保額度且將投保情形向董事會報告及向主管機關申報。   | 無重大差異。 |                          |
| (九) 董事會成員及重要管理階層之接班規劃與運作情形   | ✓ |      | 本公司依據未來之策略發展及轉型規劃，配合公司之多元化政策規劃董事之繼任計劃及人選。<br>本公司針對重要管理階層，依據其個別專業與職務需求，擬定個人發展計畫，且透過本公司教育訓練執行委員會(簡稱教委會)以專責規劃人才培育暨發展政策制定、教育訓練制度規劃與執行，進而培養重要管理階層之管理力、領導力與經營力。  | 無重大差異。 |                          |
| <p>九、請就臺灣證券交易所股份有限公司公司治理中心最近年度發布之公司治理評鑑結果說明已改善情形，及就尚未改善者提出優先加強事項與措施：</p> <p>(一) 董事會成員多元化情形已揭露於公司網站及 107 年度股東會年報。</p> <p>(二) 根據證券交易法第 14 條之 5 所列事項，已於 107 年度股東會年報列表揭露。</p> <p>(三) 本公司 107 年度所有董事(含獨立董事)進修時數皆符合「上市櫃公司董事、監察人進修推行要點」所規範時數。</p> <p>(四) 本公司將持續針對相關公司治理事項進行推動及改善。</p> |   |      |  |        |                          |

| 評估項目  | 運作情形 |   |      | 與上市上櫃公司治理實務守則差異情形及原因 |
|---|------|---|------|----------------------|
|   | 是    | 否 | 摘要說明 |                      |
| <p>(五) 本公司於台灣證券交易所公司舉辦之第四屆「106 年度上市上櫃企業公司治理評鑑」列為排名 21%至 35%之公司。本公司在經濟、環境與社會各面向不斷永續發展，且將持續秉持誠信正直的企業核心價值，永續經營與各利害關係人及社會之關係。</p> <p>本公司除了技術能力的投入之外更兼顧產品品質與環境保護，已於 1999 年取得 ISO 9001 之國際品質認證，並陸續取得 TS 16949、QC 080000 品質體系、ISO 14001 環境體系與 OHSAS 18001 職業安全健康體系等多項認證。</p> |      |   |      |                      |

表一：董事會成員多元化情形

| 姓名  | 多元化核心項目 | 性別 | 經營管理 | 領導決策 | 產業知識 | 法律、財務或會計 |
|-----|---------|----|------|------|------|----------|
| 向富棋 |         | 男  | √    | √    | √    |          |
| 彭双浪 |         | 男  | √    | √    | √    |          |
| 朱光沛 |         | 男  | √    | √    | √    |          |
| 陳炫彬 |         | 男  | √    | √    | √    |          |
| 陳益世 |         | 男  | √    | √    | √    |          |
| 張永鵬 |         | 男  |      | √    | √    |          |
| 謝惠娟 |         | 女  | √    | √    | √    | √        |

表二：107 年度本公司董事進修情形：

| 職稱   | 姓名  | 日期        | 主辦單位                 | 課程名稱                                    | 進修時數 |
|------|-----|-----------|----------------------|---|------|
| 董事   | 向富棋 | 107.05.04 | 財團法人中華民國證券暨期貨市場發展基金會 | 107 年度防範內線交易宣導會                         | 3 小時 |
|      |     | 107.07.25 | 社團法人中華公司治理協會         | 風險管理與企業社會責任(CSR)                        | 3 小時 |
| 董事   | 彭双浪 | 107.10.30 | 社團法人中華公司治理協會         | 公司法修法解析                                 | 3 小時 |
|      |     | 107.12.18 | 社團法人中華公司治理協會         | 董事會效能評估                                 | 3 小時 |
| 董事   | 朱光沛 | 107.05.04 | 財團法人中華民國證券暨期貨市場發展基金會 | 107 年度防範內線交易宣導會                         | 3 小時 |
|      |     | 107.07.25 | 社團法人中華公司治理協會         | 風險管理與企業社會責任(CSR)                        | 3 小時 |
| 董事   | 陳炫彬 | 107.05.04 | 財團法人中華民國證券暨期貨市場發展基金會 | 107 年度防範內線交易宣導會                         | 3 小時 |
|      |     | 107.07.25 | 社團法人中華公司治理協會         | 風險管理與企業社會責任(CSR)                        | 3 小時 |
| 獨立董事 | 陳益世 | 107.08.02 | 財團法人中華民國證券暨期貨市場發展基金會 | 董事與監察人(含獨立)實務進階研討會-企業併購過程之人力資源與併購整合議題探討 | 3 小時 |
|      |     | 107.08.29 | 財團法人中華民國會計研究發展基金會    | 「公司法」最新修正內容與企業因應實務                      | 3 小時 |
| 獨立董事 | 張永鵬 | 107.05.04 | 財團法人中華民國證券暨期貨市場發展基金會 | 107 年度防範內線交易宣導會                         | 3 小時 |
|      |     | 107.07.25 | 社團法人中華公司治理協會         | 風險管理與企業社會責任(CSR)                        | 3 小時 |
| 獨立董事 | 謝惠娟 | 107.05.08 | 臺灣證券交易所              | 上市公司新版公司治理藍圖高峰論壇                        | 3 小時 |
|      |     | 107.10.30 | 社團法人中華公司治理協會         | 公司法修法解析                                 | 3 小時 |

(五) 薪資報酬委員會之組成、職責及運作情形

1. 薪資報酬委員會成員資料

| 身分別<br>(註1) | 姓名  | 是否具有五年以上工作經驗<br>及下列專業資格                                     |  |  | 符合獨立性情形(註2) |   |   |   |   |   |   |   | 兼任其他公<br>開發行公司<br>薪資報酬委<br>員會成員家<br>數 | 備註<br>(註3) |
|-------------|-----|---|--|--|-------------|---|---|---|---|---|---|---|---------------------------------------|------------|
|             |     | 商 務、法<br>務、財務、<br>會計或公司<br>業務所需相<br>關科系之公<br>私立大專院<br>校講師以上 | 法 官、檢 察<br>官、律師、會<br>計師或其他<br>與公司業務<br>所需之國家<br>考 試 及 格<br>領 有 證 書 之<br>專 門 職 業 及<br>技 術 人 員 | 具 有 商 務、法<br>務、財務、會<br>計或公司業<br>務所需之工<br>作經驗 | 1           | 2 | 3 | 4 | 5 | 6 | 7 | 8 |                                       |            |
| 獨立董事        | 陳益世 |   |  | ✓  | ✓           | ✓ | ✓ | ✓ | ✓ | ✓ | ✓ | ✓ | 0                                     | 無此情形       |
| 獨立董事        | 張永鵬 | ✓   |  |  | ✓           | ✓ | ✓ | ✓ | ✓ | ✓ | ✓ | ✓ | 0                                     | 無此情形       |
| 獨立董事        | 謝惠娟 |   |  | ✓  | ✓           | ✓ | ✓ | ✓ |   | ✓ | ✓ | ✓ | 2                                     | 無此情形       |

註1：身分別請填列係為董事、獨立董事或其他。

註2：各成員於選任前二年及任職期間符合下述各條件者，請於各條件代號下方空格中打“✓”。

- (1) 非為公司或其關係企業之受僱人。
- (2) 非公司或其關係企業之董事、監察人。但如為公司或其母公司、子公司依本法或當地國法令設置之獨立董事者，不在此限。
- (3) 非本人及其配偶、未成年子女或以他人名義持有公司已發行股份總額百分之一以上或持股前十名之自然人股東。
- (4) 非前三款所列人員之配偶、二親等以內親屬或三親等以內直系血親。
- (5) 非直接持有公司已發行股份總額百分之五以上法人股東之董事、監察人或受僱人，或持股前五名法人股東之董事、監察人或受僱人。
- (6) 非與公司有財務或業務往來之特定公司或機構之董事(理事)、監察人(監事)、經理人或持股百分之五以上股東。
- (7) 非為公司或其關係企業提供商務、法務、財務、會計等服務或諮詢之專業人士、獨資、合夥、公司或機構之企業主、合夥人、董事(理事)、監察人(監事)、經理人及其配偶。
- (8) 未有公司法第30條各款情事之一。

註3：若成員身分別係為董事，請說明是否符合「股票上市或於證券商營業處所買賣公司薪資委員會設置及行使職權辦法」第6條第5項之規定。

## 2. 薪資報酬委員會之職責

根據中華民國法律規定，薪酬委員會成員由董事會任命。薪酬委員會旨在協助董事會執行與評估公司整體薪酬與福利政策，以及董事及經理人之報酬。薪酬委員會依其組織章程規定執行相關職權，薪酬委員會組織章程請參考本公司網站。

本委員會成員應以善良管理人之注意，以獨立超然角度為公司建立與審核與績效連結的薪酬制度，忠實履行董事會所賦予之下列職權，將所提建議提交董事會討論：

- (1) 訂定並定期檢討董事及經理人績效評估與薪資報酬之政策、制度、標準與結構。
- (2) 定期評估並訂定董事及經理人之薪資報酬。

## 3. 薪資報酬委員會運作情形資訊

- (1) 本公司之薪資報酬委員會委員計 3 人。
- (2) 本屆委員任期：106 年 6 月 8 日至 109 年 6 月 7 日。

107 年度薪資報酬委員會開會 3 次，委員資格及出席情形如下：

| 職稱  | 姓名  | 實際出席次數 | 委託出席次數 | 實際出席率(%)<br>(註 1) | 備註 |
|-----|-----|--------|--------|-------------------|----|
| 召集人 | 陳益世 | 3      | 0      | 100               | -  |
| 委員  | 張永鵬 | 3      | 0      | 100               | -  |
| 委員  | 謝惠娟 | 3      | 0      | 100               | -  |

其他應記載事項：

一、董事會如不採納或修正薪資報酬委員會之建議，應敘明董事會日期、期別、議案內容、董事會決議結果以及公司對薪資報酬委員會意見之處理(如董事會通過之薪資報酬優於薪資報酬委員會之建議，應敘明其差異情形及原因)：無此情形。

二、薪資報酬委員會之議決事項，如成員有反對或保留意見且有紀錄或書面聲明者，應敘明薪資報酬委員會日期、期別、議案內容、所有成員意見及對成員意見之處理：無此情形。

註 1：【實際出席次數/開會次數】。

### (3) 薪資報酬委員會之討論事由與決議結果及公司對於成員意見之處理：

| 開會日期                      | 討論事項                    | 核議結果                            |
|---------------------------|-------------------------|---------------------------------|
| 107.01.29<br>(107 年第 1 次) | 106 年度員工及董事酬勞案。         | 經主席徵詢全體出席委員同意，無異議照案通過，並提請董事會決議。 |
|                           | 107 年度員工酬勞及董事酬勞提撥比率建議案。 | 經主席徵詢全體出席委員同意，無異議照案通過，並提請董事會決議。 |
|                           | 106 年度經理人績效獎金及年度薪酬彙總。   | 經主席徵詢全體出席委員同意，無異議照案通過，並提請董事會決議。 |
|                           | 107 年上半年度經理人持股信託案。      | 經主席徵詢全體出席委員同意，無異議照案通過，並提請董事會決議。 |
|                           | 106 年上半年度經理人持股信託股票返還案。  | 經主席徵詢全體出席委員同意，無異議照案通過，並提請董事會決議。 |

| 開會日期                      | 討論事項                            | 核議結果                            |
|---------------------------|---------------------------------|---------------------------------|
|                           | 107 年經理人薪資報酬政策、制度、標準與結構檢討。      | 經主席徵詢全體出席委員同意，無異議照案通過，並提請董事會決議。 |
| 107.04.24<br>(107 年第 2 次) | 核准 107 年度經理人調薪案。                | 經主席徵詢全體出席委員同意，無異議照案通過，並提請董事會決議。 |
|                           | 依 107/1/29 薪酬委員建議，重新評估持股信託管理辦法。 | 經主席徵詢全體出席委員同意，無異議照案通過，並提請董事會決議。 |
|                           | 修訂「關鍵人才持股信託管理辦法」。               | 經主席徵詢全體出席委員同意，無異議照案通過，並提請董事會決議。 |
| 107.07.24<br>(107 年第 3 次) | 106 年度經理人員工酬勞及特別獎金分派案           | 經主席徵詢全體出席委員同意，無異議照案通過，並提請董事會決議。 |
|                           | 107 年下半年度經理人持股信託案               | 經主席徵詢全體出席委員同意，無異議照案通過，並提請董事會決議。 |
| 108.01.25<br>(108 年第 1 次) | 107 年度員工及董事酬勞案。                 | 經主席徵詢全體出席委員同意，無異議照案通過，並提請董事會決議。 |
|                           | 108 年度員工酬勞及董事酬勞提撥比率建議案          | 經主席徵詢全體出席委員同意，無異議照案通過，並提請董事會決議。 |
|                           | 107 年度經理人績效獎金及年度薪酬彙總。           | 經主席徵詢全體出席委員同意，無異議照案通過，並提請董事會決議。 |
|                           | 108 年上半年度經理人持股信託案。              | 經主席徵詢全體出席委員同意，無異議照案通過，並提請董事會決議。 |
|                           | 107 年上半年度經理人持股信託股票返還案。          | 經主席徵詢全體出席委員同意，無異議照案通過，並提請董事會決議。 |
|                           | 經理人薪資報酬政策、制度、標準與結構檢討。           | 經主席徵詢全體出席委員同意，無異議照案通過，並提請董事會決議。 |

(六) 履行社會責任情形

| 評估項目     |  | 運作情形 |   |   | 與上市上櫃公司企業社會責任實務守則差異情形及原因 |
|----------|--|------|---|---|--------------------------|
|          |  | 是    | 否 | 摘要說明  |                          |
| 一、落實公司治理 | (一) 公司是否訂定企業社會責任政策或制度，以及檢討實施成效？                        | ✓    |   | <p>1. 本公司於官網訂有企業社會責任政策(CSR)專區，揭露企業社會責任政策、企業社會責任守則、企業社會責任推動組織、企業社會責任報告書。</p> <p>2. 本公司訂定有RBA守則、員工道德規範、環境及安全衛生管理系統建立方針政策等，致力於勞工人權、廉潔行為、環境保護，提供及改善安全健康的工作場所，且依此持續落實推動並檢討實施成效。</p> <p>3. 本公司考量企業社會責任之構面應兼顧經濟、環境及社會，故本公司於105年11月經董事會通過訂定「企業社會責任守則」，以訂定、檢討企業社會責任政策、制度或相關管理方針，並據以落實執行。</p> <p>4. 本公司致力將企業社會責任融合公司各種營運層面，包含公司政策、內部營運管理模式、各種執行程序及教育訓練規劃等，並針對供應商及外包商進行稽核管理，以使客戶及相關利害關係人達到最適利益，相關執行與稽核狀況定期於企業社會責任報告書中揭露。</p> | 無重大差異。                   |
|          | (二) 公司是否定期舉辦社會責任教育訓練？                                  | ✓    |   | <p>本公司依責任分工方式，由各單位進行企業責任相關課程，包含職場安全教育訓練、道德宣導及公益回饋分享等。</p> <p>教育訓練分別在實體課程、e-learning、CSR 會議及環安月會中落實宣導與執行。</p>  | 無重大差異。                   |
|          | (三) 公司是否設置推動企業社會責任專(兼)職單位，並由董事會授權高階管理階層處理，及向董事會報告處理情形？ | ✓    |   | <p>本公司於105年3月設置企業社會責任管理委員會(CSR Committee)為內部最高階的企業社會責任推動組織，統籌全公司企業社會責任及永續發展方向與目標擬定，定期由主任委員及委員檢視各委員會之績效與目標達成度。並由總經理擔任主任委員，下轄設置秘書組及設有三個功能組：經營績效組、風險環保永續組、社會責任組，每月或不定期進行企業社會責任</p>   | 無重大差異。                   |

| 評估項目     |   | 運作情形 |   |   | 與上市上櫃公司企業社會責任實務守則差異情形及原因 |
|----------|---|------|---|---|--------------------------|
|          |   | 是    | 否 | 摘要說明  |                          |
|          |   |      |   | 相關關切議題研討與檢視各項專案推動進度執行情況；每半年由主任委員親自進行確認年度目標；每年向董事會報告推動成效與計畫。<br>106年度企業社會責任報告書已揭露於公司官網及公開資訊觀測站並於108.01.25向董事會報告。107年度企業社會責任報告書擬於完成後提董事會報告。   |                          |
|          | (四) 公司是否訂定合理薪資報酬政策，並將員工績效考核制度與企業社會責任政策結合，及設立明確有效之獎勵與懲戒制度？ | ✓    |   | 1. 本公司章程明定本公司年度如有獲利，應提撥員工酬勞不低於百分之一。且每年依經營績效或成果，經薪資報酬委員會評估發放金額並提報董事會核准，以將經營成果適當反映在員工薪酬。<br>2. 本公司薪資、考核及獎懲等制度符合企業社會責任要求，不歧視、不因人偏頗，且所有核定條件公正公開。且為鼓勵同仁在工作上努力表現，提供對應個人績效獎金制度，並配合公司整體營運狀況發放。<br>3. 員工績效考核制度會依公司人事相關管理規章之獎懲規定辦理。   | 無重大差異。                   |
| 二、發展永續環境 | (一) 公司是否致力於提升各項資源之利用效率，並使用對環境負荷衝擊低之再生物料？                  | ✓    |   | 本公司於永豐二廠屋頂建立太陽能發電系統及雨水回收，其107年成效有：太陽能總發電量699,726KWh、雨水回收287m <sup>3</sup> 且持續推動其他廠區之各項資源利用效率提升、落實各廠區製程水回收及全面實施垃圾分類與資源回收，採用事務機集中列印、鼓勵單面紙再利用、名片印製採用環保再生紙等，並於電子郵件中呼籲減少資源浪費與環境負擔。<br>本公司廢棄物回收與再利用比例：106年93%、107年95%。且致力於建置與執行綠色產品有害物質管理規定，以確保產品部品(材料、零組件、包裝材料等)皆符合要求。 | 無重大差異。                   |

| 評估項目              |   | 運作情形    |   |   | 與上市上櫃公司企業社會任<br>實務守則差異<br>情形及原因 |      |      |                   |       |       |                   |         |         |                  |         |         |                |        |        |                 |       |       |        |
|-------------------|---|---------|---|---|---------------------------------|------|------|-------------------|-------|-------|-------------------|---------|---------|------------------|---------|---------|----------------|--------|--------|-----------------|-------|-------|--------|
|                   |   | 是       | 否 | 摘要說明  |                                 |      |      |                   |       |       |                   |         |         |                  |         |         |                |        |        |                 |       |       |        |
|                   | (二) 公司是否依其產業特性建立合適之環境管理制度？                          | ✓       |   | <p>1. 本公司建置二階環境管理手冊與公司環安衛政策，並據以推行相關管理制度。</p> <p>2. 本公司配合政府政策持續進行生活廢棄物及工業廢棄物分類、回收與減量活動，並建立管理及應變制度落實執行。</p> <p>3. 本公司已導入ISO 14001環境管理系統，並於107.08.27經第三方驗證公司(SGS)驗證通過取得新版ISO14001:2015年版認證，該認證有效期限為107.08.27~109.06.16。</p>  | 無重大差異。                          |      |      |                   |       |       |                   |         |         |                  |         |         |                |        |        |                 |       |       |        |
|                   | (三) 公司是否注意氣候變遷對營運活動之影響，並執行溫室氣體盤查、制定公司節能減碳及溫室氣體減量策略？ | ✓       |   | <p>1. 本公司成立環境安全專責單位執行相關運作，並每月進行溫室效應氣體盤查統計。持續推動辦公室無紙化、不提供免洗餐具、水龍頭裝設節水閥，專人控制辦公室燈光及空調及鼓勵汽車共乘，以響應實踐環境永續發展。</p> <p>2. 本公司於1999年取得ISO 9001之國際品質認證，並陸續取得TS 16949、QC 080000品質體系、ISO 14001環境體系、OHSAS 18001職業安全健康體系等多項認證。</p> <p>3. 本公司未來將持續透過推動辦公室無紙化、節能燈具與設備持續不斷更新等推動節能措施，持續減少公司二氧化碳排放當量。</p> <p>107年及106年溫室氣體排放狀況如下：</p> <table border="1" data-bbox="817 1308 1222 1742"> <thead> <tr> <th>溫室氣體<br/>排放狀況</th> <th>107年</th> <th>106年</th> </tr> </thead> <tbody> <tr> <td>直接排放<br/>(Scope 1)</td> <td>7,283</td> <td>3,362</td> </tr> <tr> <td>間接排放<br/>(Scope 2)</td> <td>102,503</td> <td>123,471</td> </tr> <tr> <td>CO2 排放<br/>總計(公噸)</td> <td>109,786</td> <td>126,833</td> </tr> <tr> <td>營業額(新<br/>台幣億元)</td> <td>213.62</td> <td>279.27</td> </tr> <tr> <td>排放強度<br/>(公噸/億元)</td> <td>513.9</td> <td>454.2</td> </tr> </tbody> </table> | 溫室氣體<br>排放狀況                    | 107年 | 106年 | 直接排放<br>(Scope 1) | 7,283 | 3,362 | 間接排放<br>(Scope 2) | 102,503 | 123,471 | CO2 排放<br>總計(公噸) | 109,786 | 126,833 | 營業額(新<br>台幣億元) | 213.62 | 279.27 | 排放強度<br>(公噸/億元) | 513.9 | 454.2 | 無重大差異。 |
| 溫室氣體<br>排放狀況      | 107年  | 106年    |   |   |                                 |      |      |                   |       |       |                   |         |         |                  |         |         |                |        |        |                 |       |       |        |
| 直接排放<br>(Scope 1) | 7,283   | 3,362   |   |   |                                 |      |      |                   |       |       |                   |         |         |                  |         |         |                |        |        |                 |       |       |        |
| 間接排放<br>(Scope 2) | 102,503   | 123,471 |   |   |                                 |      |      |                   |       |       |                   |         |         |                  |         |         |                |        |        |                 |       |       |        |
| CO2 排放<br>總計(公噸)  | 109,786   | 126,833 |   |   |                                 |      |      |                   |       |       |                   |         |         |                  |         |         |                |        |        |                 |       |       |        |
| 營業額(新<br>台幣億元)    | 213.62  | 279.27  |   |   |                                 |      |      |                   |       |       |                   |         |         |                  |         |         |                |        |        |                 |       |       |        |
| 排放強度<br>(公噸/億元)   | 513.9   | 454.2   |   |   |                                 |      |      |                   |       |       |                   |         |         |                  |         |         |                |        |        |                 |       |       |        |



| 評估項目     |   | 運作情形 |   |  | 與上市上櫃公司企業社會任實務守則差異情形及原因 |
|----------|---|------|---|--|-------------------------|
|          |   | 是    | 否 | 摘要說明   |                         |
|          |   |      |   | <p>4. 減量目標：</p> <p>(1) 公司溫室氣體盤查 106 年盤查為 126,833 ton CO2/年。107 年訂下 5%的減量目標。107 年盤查為 109,786 ton CO2/年。年減量 13.4%已達成目標。108 年訂下 2%的減量目標。</p> <p>(2) 製程水回收 107年TW與CN廠區總計回收85,271.76m3。全公司製程水回收率達 8.6%。較106年度之6.98%已持續成長。</p>   |                         |
| 三、維護社會公益 | (一) 公司是否依照相關法規及國際人權公約，制定相關之管理政策與程序？     | ✓    |   | <p>本公司為善盡企業社會責任，保障全體同仁基本人權，認同並自願遵循「聯合國世界人權宣言」、「聯合國全球盟約」、「聯合國企業與人權指導原則」、「聯合國國際勞動組織」等國際公認之人權標準，杜絕任何侵犯及違反人權的行為，有尊嚴的對待及尊重所有同仁。</p> <p>本公司人權政策適用於各營運及製造據點，恪遵營運所在地之勞動、性別工作平等相關法規並制定有關人權保障及勞動政策及執行相關措施，包括：雇用政策、合理工時、健康職場、和諧的勞資溝通等。</p> <p>本公司員工之勞動條件均符合勞動法令之規範，禁止職場歧視，促進兩性工作平等，職場安全、合理工時等，所有工作規則亦由全體員工所共同遵守。有相應之管理辦法以資規範。</p> | 無重大差異。                  |
|          | (二) 公司是否建置員工申訴機制及管道，並妥適處理？              | ✓    |   | <p>本公司有員工性騷擾申訴信箱、總經理信箱、我有話要說信箱等管道，依法定期舉辦勞資會議促進勞資溝通，除由專人管理外，定期內稽確認處理情況。</p>   | 無重大差異。                  |
|          | (三) 公司是否提供員工安全與健康之工作環境，並對員工定期實施安全與健康教育？ | ✓    |   | <p>本公司除遵循國內相關法規外，已取得國際認可之 OHSAS 18001 職業安全衛生管理系統檢驗認證，以提供員工安全的工作環境，藉此預防職業災害的發生並維護員工職場安全。</p> <p>本公司依法每半年進行工作環境作業環境測定與改善、年度員工定期健康檢查。</p> <p>1. 成立專責單位如維力中心等：定期舉辦員工年度健康檢查，並關懷追蹤同仁健康狀況；</p>  | 無重大差異。                  |

| 評估項目 |   | 運作情形 |   |  | 與上市上櫃公司企業社會任實務守則差異情形及原因 |
|------|---|------|---|--|-------------------------|
|      |   | 是    | 否 | 摘要說明   |                         |
|      |   | ✓    |   | <p>導入健康管理系統，電子化管理健康資訊；定期或不定期辦理員工健康促進活動，包含設置集乳室、傳染病(茲卡病毒)、健康飲食衛教宣導、公司差旅人員防疫管控，以及健康講座等活動，以滿足員工的健康需求。</p> <p>2. 成立專責單位如公司風險暨安衛管理部、各廠區安全衛生部等；查核員工作業環境安全與定期實施員工安全教育訓練與宣導與推展安全活動。</p> <p>3. 本公司依法執行勞工作業環境測定及健康檢查，依結果改善工作環境、提供必要之防護及調整勞工工作場所。</p> <p>4. 107 年度環境安全與健康相關課程，公司風險暨安衛管理部開立 8 門課程共計 219 人次受訓，各廠區安全衛生部開立 47 門課程共計 1,559 人次參訓。</p> |                         |
|      | (四) 公司是否建立員工定期溝通之機制，並以合理方式通知對員工可能造成重大影響之營運變動？ | ✓    |   | 本公司依法定期舉辦勞資會議，以促進勞資資訊互通及雙方和諧，並舉辦各項說明會與座談會，以說明營運狀況外，遇有制度變更或各項活動還會以電子郵件方式與各廠區電子看板 (PID) 進行相關公告。  | 無重大差異。                  |
|      | (五) 公司是否為員工建立有效之職涯能力發展培訓計畫？                   | ✓    |   | 本公司由各單位組成教委會，每年制定各層級之教育訓練計畫，定期進行會議檢討與討論。除此之外，針對同仁的專業能力養成，由部門教委會，採內部講師授課或參加外部訓練課程，進行專業與技術的有效傳承。   | 無重大差異。                  |
|      | (六) 公司是否就研發、採購、生產、作業及服務流程等制定相關保護消費者權益政策及申訴程序？ | ✓    |   | 本公司在產品研發方面我們注重保障其他公司的營業秘密、商標權、專利權、著作權及智慧財產權。於公司網站上揭示聯絡資訊，處理有關公司消費者權益申訴之相關問題，以提供公平與即時之申訴處理。   | 無重大差異。                  |
|      | (七) 對產品與服務之行銷及標示，公司是否遵循相關法規及國際準則？             | ✓    |   | 對產品與服務之行銷及標示，本公司皆遵循相關法規及國際準則執行。  | 無重大差異。                  |

| 評估項目     |  | 運作情形 |   |  | 與上市上櫃公司企業社會責任實務守則差異情形及原因 |
|----------|--|------|---|--|--------------------------|
|          |  | 是    | 否 | 摘要說明   |                          |
|          | (八) 公司與供應商來往前，是否評估供應商過去有無影響環境與社會之紀錄？                               | ✓    |   | <p>本公司依據「供應商管理政策」暨「供應商/外包商環安衛稽核作業程序」之各項規範，協同供應商致力於提升企業社會責任：</p> <ol style="list-style-type: none"> <li>1. 遵守法律：供應商有違規事項需採取補救行動相關文件。</li> <li>2. 環境管理系統：供應商需取得 ISO 14001/OHSAS 18001 驗證。</li> <li>3. 環安衛政策/承諾：供應商需提出政策/承諾聲明。</li> <li>4. 管理職責與責任：供應商需提出環境、健康與安全計畫實施現況管理階層審查。</li> <li>5. 風險評估和管理：供應商需提出環境、健康、安全之觀點、衝擊與風險鑑別與評估。</li> <li>6. 實施計劃和監督量測績效目標：供應商需建立環境、健康與安全的績效目標和實施計劃。</li> <li>7. 改正措施程序：供應商需提出對內部或外部評估、檢查、調查和審查所發現不符合事項之改善措施。107.01~108.02 期間，執行公司供應商環安衛風險稽核共計 15 家供應商，稽核相關缺失與建議事項並要求供應商回覆改善狀況以進行覆查。</li> </ol> | 無重大差異。                   |
|          | (九) 公司與其主要供應商之契約是否包含供應商如涉及違反其企業社會責任政策，且對環境與社會有顯著影響時，得隨時終止或解除契約之條款？ | ✓    |   | <p>本公司與供應商契約中明訂企業責任規範，並依照 RBA 規範進行供應商行為檢核。</p> <p>為確保供應商之環境表現，以期符合環境需求，讓產品更具有環保概念，提升市場的競爭力，建置綠色供應鏈管理，本公司與供應商培養良好合作關係，更期望能發揮影響力帶領供應商共同關注社會責任及環境保護之議題，進而推動產業永續發展。</p>  | 無重大差異。                   |
| 四、加強資訊揭露 | (一) 公司是否於其網站及公開資訊觀測站等處揭露具攸關性及可靠性之企業社會責任相關資訊？                       | ✓    |   | <p>本公司依循全球報告倡議組織公佈之 G4 綱領 (GRI G4) 撰寫企業社會責任報告書，並揭露於公司官網之企業社會責任(CSR)專區及上傳公開資訊觀測站。自 107 年度起，本公司企業社會責任報告書將改依循全球報告倡議組織最新的 GRI 永續性報導準則(GRI Standards)做為撰寫架構。</p>  | 無重大差異                    |

| 評估項目  | 運作情形 |   |      | 與上市上櫃公司企業社會責任實務守則差異情形及原因 |
|---|------|---|------|--------------------------|
|   | 是    | 否 | 摘要說明 |                          |
| 五、公司如依據「上市上櫃公司企業社會責任實務守則」訂有本身之企業社會責任守則者，請敘明其運作與所訂守則之差異情形：   |      |   |      |                          |
| 本公司官網專設「企業社會責任(CSR 專區)」以充分揭露本公司之企業社會責任守則、企業社會責任委員會組織架構、企業社會責任實施成效與各年度之企業社會責任報告書。相關運作皆依據公司企業社會責任守則，並將運作狀況揭露於公司之企業社會責任報告書。                                      |      |   |      |                          |
| 六、其他有助於瞭解企業社會責任運作情形之重要資訊 (如公司對環保、社區參與、社會貢獻、社會服務、社會公益、消費者權益、人權、安全衛生與其他社會責任活動所採行之制度與措施及履行情形)：   |      |   |      |                          |
| 本公司為善盡企業社會責任，保障全體同仁基本人權，認同並自願遵循「聯合國世界人權宣言」、「聯合國全球盟約」、「聯合國企業與人權指導原則」、「聯合國國際勞動組織」等國際公認之人權標準，杜絕任何侵犯及違反人權的行為，有尊嚴的對待及尊重所有同仁。                                       |      |   |      |                          |
| 本公司人權政策適用於本公司各營運及製造據點，恪遵營運所在地之勞動、性別工作平等相關法規並制定有關人權保障及勞動政策及執行相關措施。   |      |   |      |                          |
| <b>【雇用政策】</b>   |      |   |      |                          |
| 本公司落實職場多元性，秉持開放、公平的原則，不因個人性別、種族、社經地位、年齡、婚姻、家庭狀況、語言、宗教、黨派、國籍、容貌、五官、身心障礙等，有任何差別待遇之語言、態度及行為。消除各種形式之強迫勞動、消除僱傭與就業歧視等，禁止騷擾、尊重隱私權，致力營造一個機會均等、有尊嚴、安全、平等、免於歧視與騷擾之工作環境。 |      |   |      |                          |
| <b>【合理工時】</b>   |      |   |      |                          |
| 本公司明訂工作時間與延長工時之規範，並定期關心及管理員工出勤狀況。   |      |   |      |                          |
| <b>【健康職場】</b>   |      |   |      |                          |
| 協助員工維持身心健康及工作生活平衡，定期辦理員工關懷講座並提供員工完善的諮商管道。   |      |   |      |                          |
| <b>【和諧的勞資溝通】</b>  |      |   |      |                          |
| 為達到充分溝通及有效解決問題之目的，設有總經理信箱並定期召開勞資會議確保雙方權益。   |      |   |      |                          |
| 本公司身為明基友達集團的成員之一，秉持集團對於社會與環境一貫的「綠色承諾」，除繼續在產品與技術持續創新外，並致力於社會責任及環境安全衛生管理之實踐與理念推廣，以回饋社會、提昇勞工權益及生活環境品質為目標。  |      |   |      |                          |
| 本公司秉持以下原則執行企業社會責任：  |      |   |      |                          |
| ●強調誠信經營，維持透明的公司治理，遵守法規要求，嚴守商業道德規範。  |      |   |      |                          |
| ●持續改善經營管理，重視與維護員工權益，並持續投入員工培育，提升員工技術與能力。  |      |   |      |                          |
| ●力行節能減碳，減少營運各階段對環境之衝擊，並持續改善提升工作環境安全，促進員工健康。   |      |   |      |                          |
| ●建立溝通機制，鼓勵員工與管理階層之間的直接溝通與公開參與。  |      |   |      |                          |
| ●善盡社會責任，提升社會文化及協助與回饋社區發展，並鼓勵員工共同參與公益活動。   |      |   |      |                          |
| 本公司提倡社會公益，除積極參與公益活動外，也結合集團基金會活動，台灣廠區於 107 年度捐贈明基友達文教基金會新台幣 100 萬元；海外廠區於 107 年度捐贈蘇州明基友達公益基金會人民幣 25 萬元，以支持社會公益活動與文化教育之推動，落實社區照顧與關懷的責任。                          |      |   |      |                          |

| 評估項目                                  | 運作情形                  |  |      | 與上市上櫃公司企業社會責任實務守則差異情形及原因 |
|---------------------------------------|-----------------------|--|------|--------------------------|
|                                       | 是                     | 否  | 摘要說明 |                          |
| 本公司長期投入社會公共議題如下表：                     |                       |  |      |                          |
| 長期投入議題                                | 對公司與員工的影響             | 對社會大眾的影響   |      | 參與活動                     |
| 環境綠化                                  | 鼓勵員工親近自然，瞭解保育環境的重要    | 強化大眾環保意識與綠色教育認知。本公司持續舉辦淨山行活動，累計至今超過 20 場。宣導綠色環保生活，實現「全民環保，共創美好家園」的美好願景。                                      |      | Green Party 植樹活動、淨山行     |
| 社區照顧與關懷                               | 鼓勵員工關心社區發展，並善盡敦親睦鄰的關係 | 連結企業與社區，建立良好互動，結合明基友達基金會「友善耕作」稻米認購活動，持續捐助稻米協助超過 300 戶弱勢家庭。   |      | 送米扶貧                     |
| 慈善扶助                                  | 激發同仁同理心，培育樂善好施的行為     | 促進社福機構正向發展，共同關懷弱勢族群。<br>1. 暖冬捐衣累計共捐贈超過 1,500 本圖書與 1,200 件衣物，協助弱勢家庭渡過寒冬。<br>2. 聖誕圓夢計畫協助超過 1,000 位弱勢孩童，實現聖誕願望。 |      | 暖冬捐衣、聖誕圓夢計畫              |
| 七、公司企業社會責任報告書如有通過相關驗證機構之查證標準，應加以敘明：無。 |                       |  |      |                          |

(七) 公司履行誠信經營情形及採行措施

| 評估項目          |  | 運作情形 |   |   | 與上市上櫃公司誠信經營守則差異情形及原因 |
|---------------|--|------|---|---|----------------------|
|               |  | 是    | 否 | 摘要說明  |                      |
| 一、訂定誠信經營政策及方案 | (一) 公司是否於規章及對外文件中明示誠信經營之政策、作法，以及董事會與管理階層積極落實經營政策之承諾？           | ✓    |   | 本公司於員工手冊中載明誠信為所有員工共同遵守之服務守則，並於公司官網上揭露「誠信經營守則」內容。且依據訂定之「誠信經營守則」，每年定期於董事會中進行誠信經營守則成效報告。   | 無重大差異。               |
|               | (二) 公司是否訂定防範不誠信行為方案，並於各方案內明定作業程序、行為指南、違規之懲戒及申訴制度，且落實執行？        | ✓    |   | 為落實誠信經營管理，公司內訂有「誠信經營守則」及「員工道德管理辦法」做為公司經營團隊與員工據以依循之母法。且於員工手冊中亦明訂違反相關守則下，公司得依法採行之相關懲戒作為，以宣導及防範不誠信行為之發生。<br><br>本公司企業誠信政策中載明以下不誠信行為之防範措施：<br>● 禁止行賄及收賄<br>● 禁止提供非法政治獻金<br>● 禁止不當慈善捐贈或贊助<br>● 禁止不合理禮物、款待或其他不正當利益<br>● 禁止侵害智慧財產權<br>● 禁止從事不公平競爭之行為<br>● 防範產品或服務損害利害關係人 | 無重大差異。               |
|               | (三) 公司是否對「上市上櫃公司誠信經營守則」第七條第二項各款或其他營業範圍內具較高不誠信行為風險之營業活動，採行防範措施？ | ✓    |   | 所有新進同仁於報到第一天的新人訓時，皆授與了解員工道德管理辦法及員工行為準則，並教導在員工手冊中可以隨時查詢。此外，透過公司內部溝通管道不定期進行宣導，讓主管與同仁都能了解誠信為公司的核心價值。<br><br>本公司每年定期進行 RBA(責任商業聯盟行為準則)勞工與道德法規鑑別與查核作業。<br>本公司訂定 RBA 政策包括：<br>1. 強調誠信經營，維持透明的公司治理，遵守法規要求，嚴守商業道德規範。<br>2. 持續改善經營管理，重視與維護員工權益，確保同仁獲得妥善照顧。                 | 無重大差異。               |

| 評估項目     |   | 運作情形 |   |  | 與上市上櫃公司誠信經營守則差異情形及原因 |
|----------|---|------|---|--|----------------------|
|          |   | 是    | 否 | 摘要說明   |                      |
|          |   |      |   | <p>3. 力行節能減碳，減少營運各階段對環境之衝擊，並持續改善提升工作環境安全，促進員工健康。</p> <p>4. 建立溝通機制，鼓勵員工與管理階層之間的直接溝通與公開參與。</p>   |                      |
| 二、落實誠信經營 | (一) 公司是否評估往來對象之誠信紀錄，並於其與往來交易對象簽訂之契約中明訂誠信行為條款？   | ✓    |   | <p>1. 往來之廠商均須簽訂誠信交易約定書，與其訂立合約時雙方的權利義務均詳訂其中。</p> <p>2. 同仁之聘僱合約均明訂對誠信之要求。</p>  | 無重大差異。               |
|          | (二) 公司是否設置隸屬董事會之推動企業誠信經營專(兼)職單位，並定期向董事會報告其執行情形？ | ✓    |   | <p>本公司為健全誠信經營之管理，由人力資源中心負責誠信經營政策與防範方案之制定及監督執行，並每年至少一次向董事會報告，並於公司官網說明當年度誠信經營執行情況。</p> <p>本公司已於 108.01.25 董事會報告 107 年誠信經營執行情形，其中內容包括：</p> <ul style="list-style-type: none"> <li>● 公司官網揭露「誠信經營守則」、企業社會責任(CSR 專區)揭露誠信政策及員工誠信年度宣導、發布誠信宣言等。</li> <li>● 舉辦高階主管道德暨誠信課程，如企業誠信經營與全球反貪腐趨勢、營業秘密法實務分享等。</li> <li>● 製作誠信暨道德宣導內容，並於公司內電子佈告欄進行播放，如 智慧財產權、商業廉潔行為、個資保護宣導、反托拉斯及貪汙宣導等。</li> <li>● 發布道德暨誠信手冊之宣導狀況。</li> <li>● 申訴管道系統之使用狀況及處理情形。</li> </ul> <p>並定期檢視誠信經營執行狀況。</p> | 無重大差異。               |
|          | (三) 公司是否制定防止利益衝突政策、提供適當陳述管道，並落實執行？              | ✓    |   | <p>1. 「董事會議事規則」訂有利益迴避制度，相關議案有利害關係，致有損及公司利益之虞時，不得加入討論及表決，且應迴避。</p> <p>2. 於利益衝突相關情事，公司內部員工除可向直屬部門主管報告外，亦可透過總經理信箱反應。</p>  | 無重大差異。               |

| 評估項目          |   | 運作情形 |   |   | 與上市上櫃公司誠信經營守則差異情形及原因 |
|---------------|---|------|---|---|----------------------|
|               |   | 是    | 否 | 摘要說明  |                      |
|               | (四) 公司是否為落實誠信經營已建立有效的會計制度、內部控制制度，並由內部稽核單位定期查核，或委託會計師執行查核？ | ✓    |   | 本公司依法建立有效之「會計制度」及「內部控制制度」，內部稽核單位會定期評估風險並擬定稽核計劃，依其計劃執行相關查核，另視需要執行專案稽核，並定期向審計委員會及董事會報告查核結果，讓管理階層了解公司的內部控制執行情形，以達到管理之目的。   | 無重大差異。               |
|               | (五) 公司是否定期舉辦誠信經營之內、外部之教育訓練？                               | ✓    |   | 本公司於新人到職時進行誠信宣導課程，並由各單位進行相關誠信理念之宣導。   | 無重大差異。               |
| 三、公司檢舉制度之運作情形 | (一) 公司是否訂定具體檢舉及獎勵制度，並建立便利檢舉管道，及針對被檢舉對象指派適當之受理專責人員？        | ✓    |   | 本公司各項業務之相關人士於執行業務時若有發現違法誠信事實者，可向直屬主管通報，或者透過內部我有話要說信箱等管道檢舉，由稽核人員與 HR 進行查察；若外部人員對於不合法(包括貪汙)與不道德行為的檢舉，可透過公司官網設置的審計信箱進行檢舉，由稽核人員負責查核。  | 無重大差異。               |
|               | (二) 公司是否訂定受理檢舉事項之調查標準作業程序及相關保密機制？                         | ✓    |   | 本公司訂有「員工投訴處理標準作業流程」及「檢舉管道及保護制度」，檢舉事項受理後將依權責分派進行調查，並參照個人資料保護法對事件相關人等進行保密機制。<br>本公司針對外部人員對不合法(包括貪汙)與不道德行為的檢舉，設有審計信箱，由稽核單位負責調查作業。並於《組織溝通管理辦法》內另訂「保護檢舉人措施」，鼓勵與支持利害關係人依法檢舉與投書，任何單位與個人不得以任何藉口打擊或報復檢舉人，檢舉案之受理、調查過程、調查結果等相關資料均應留存書面文件，並由專責單位妥善保留 5 年。 | 無重大差異。               |
|               | (三) 公司是否採取保護檢舉人不因檢舉而遭受不當處置之措施？                            | ✓    |   | 本公司檢舉事件處理流程中，均保密檢舉人，並不因檢舉而受不當處置。  | 無重大差異。               |



| 評估項目  | 運作情形 |   | 與上市上櫃公司誠信經營守則差異情形及原因  |
|---|------|---|---|
|   | 是    | 否 |   |
| 四、加強資訊揭露<br>(一) 公司是否於其網站及公開資訊觀測站，揭露其所訂誠信經營守則內容及推動成效？  | ✓    |   | 本公司於公司官網中載明「誠信經營守則」內容及推動成效；本公司之「誠信經營守則」亦揭露於公司網站上。<br><br>無重大差異。 |
| 五、公司如依據「上市上櫃公司誠信經營守則」訂有本身之誠信經營守則者，請敘明其運作與所訂守則之差異情形：<br>本公司已依據「上市上櫃公司誠信經營守則」訂定本公司之誠信經營守則，其運作與所訂守則無重大差異情形。  |      |   |   |
| 六、其他有助於瞭解公司誠信經營運作情形之重要資訊（如公司檢討修正其訂定之誠信經營守則等情形）：<br>本公司為健全誠信經營之管理，由人力資源中心負責誠信經營政策與防範方案之制定及監督執行，並每年至少一次向董事會報告。同時，進行以下行動以落實誠信經營管理：<br>1. 制訂「誠信經營守則」、「員工道德管理辦法」與「道德暨誠信手冊」做為經營團隊及員工行為依循之準則；<br>2. 針對員工進行教育訓練，包含新進人員的訓練座談會及在職員工定期的線上課程；<br>3. 製作誠信暨道德宣導短片，於公司內電子佈告欄輪播，並定期更新。<br>為建立企業內部倫理規範，強化公司治理，並配合政府主動結合企業建立反貪夥伴關係，於 107 年度安排「企業誠信經營與全球反貪趨勢」與「營業秘密法實務分享」兩堂課程，由全體高階主管約 50 人參與實體課程，並製作為線上課程供全體員工參與宣導講習。 |      |   |   |

(八) 公司治理守則及相關規章查詢方式

1. 本公司已訂定公司治理守則及相關規章如下：

- (1) 股東會議事規則。
- (2) 董事會議事規則。
- (3) 董事選舉辦法。
- (4) 薪酬委員會組織規程。
- (5) 審計委員會組織規程。
- (6) 董事及經理人道德行為準則。
- (7) 取得或處分資產處理程序。
- (8) 資金貸與他人作業程序。
- (9) 背書保證作業程序。
- (10) 公司治理守則。
- (11) 誠信經營守則。
- (12) 企業社會責任守則。
- (13) 道德暨誠信手冊。
- (14) 檢舉管道及保護制度。

2. 查詢方式：於本公司網站([http:// www.darwinprecisions.com](http://www.darwinprecisions.com))「投資人專區/公司治理/重要公司文件」項下查詢或於公開資訊觀測站(<http://mops.twse.com.tw>)「公司治理」項下之「訂定公司治理之相關規則」可供下載。

(九) 其他足以增進對公司治理運作情形之瞭解的重要資訊：

本公司訂有「內部重大資訊處理作業程序」，明確規範公司內部重大訊息處理及揭露機制，作為董事、經理人及員工應遵循準繩，相關辦法已提報董事會通過，並於公司內部公告及對全體員工進行教育訓練。另請參閱公開資訊觀測站(<http://mops.twse.com.tw>)相關公告訊息。

(十) 內部控制制度執行狀況

1. 內部控制聲明書：請詳附錄一。
2. 委託會計師專案審查內部控制制度者，應揭露會計師審查報告：無。

(十一) 最近年度及截至年報刊印日止，公司及其內部人員依法被處罰、公司對其內部人員違反內部控制制度規定之處罰、主要缺失與改善情形：

1. 有關環境汙染罰鍰相關資訊，請參閱本年報伍、營運概況-環保支出資訊(第 81 頁)。
2. 有關勞資糾紛罰鍰相關資訊，請參閱本年報伍、營運概況-勞資關係(第 83 頁)。

(十二) 最近年度及截至年報刊印日止，股東會及董事會之重要決議

1. 民國一〇七年股東會重要決議事項及執行情形

| 重要決議事項   | 執行情形  |
|--|---|
| ◆通過承認民國一〇六年度營業報告書暨財務報表案。<br>◆通過承認民國一〇六年度盈餘分配案。 | ◆決議通過，並公告於公開資訊觀測站及公司官網。<br>◆決議通過，且於 107.06.14 經董事長決議核准訂定 107.07.22 為現金股利配息基準日、107.08.16 為現金股利發放日，發放現金股利新台幣 266,222,046 元。 |
| ◆通過修訂「公司章程」案。                                  | ◆決議通過，修訂後之公司章程自 107.06.13 起生效。並於 107.06.26 獲經濟部核准變更登記並公告於公司官網。  |

2、民國一〇七年度及截至年報刊印日止，董事會重要決議事項

| 會議日期                    | 重大決議事項   |
|-------------------------|--|
| 107 年第 1 次<br>107.01.29 | 決議民國一〇六年度「內部控制制度聲明書」案。<br>核准民國一〇六年度員工及董事酬勞案。<br>承認一〇六年度個體財務報表暨合併財務報表案。<br>決議本公司之總公司登記所在地變更案。<br>決議修訂「公司章程」案。<br>決議訂定民國一〇七年股東常會日期、議程、提案期間相關事宜案。<br>決議本公司及子公司民國一〇七年度資本支出預算案。<br>決議一〇六年度經理人績效獎金及年度薪酬案。<br>決議一〇七年上半年度經理人持股信託案。<br>決議一〇六年上半年度經理人持股信託股票返還案。<br>決議一〇七年經理人薪資報酬政策、制度、標準與結構檢討案。<br>決議一〇七年度員工酬勞及董事酬勞提撥比率建議案。<br>決議民國一〇七年簽證會計師公費及獨立性評估案。<br>決議對明基友達文教(公益)基金會捐贈案。<br>決議子公司資金貸與案。<br>決議銀行額度續約暨新增案。<br>決議修訂「董事會議事規則」案。<br>決議修訂「審計委員會組織規程」案。 |
| 107 年第 2 次<br>107.04.24 | 承認一〇七年度第一季合併財務報表案。<br>承認民國一〇六年度營業報告書案。<br>決議民國一〇六年度盈餘分派案。<br>決議修正本公司及子公司民國一〇七年度資本支出預算案。<br>決議子公司資金貸與案。<br>決議 107 年度經理人調薪案。<br>決議依 107 年 1 月 29 日薪酬委員建議，重新評估持股信託管理辦法案。<br>決議修訂「關鍵人才持股信託管理辦法」案。<br>決議銀行額度續約暨新增案。   |
| 107 年第 3 次<br>107.06.13 | 決議總公司遷址登記地址案。<br>決議辦理新竹分公司註銷及設立大雅分公司案。   |
| 107 年第 4 次<br>107.07.24 | 承認一〇七年度上半年合併財務報表案。<br>決議子公司資金貸與案。<br>核准一〇六年度經理人員工酬勞及獎金分配案。<br>決議一〇七年下半年度經理人持股信託案。<br>決議修正本公司及子公司民國一〇七年度資本支出預算案。<br>決議銀行額度續約暨新增案。<br>決議辦理大雅分公司註銷案。  |

| 會議日期                    | 重大決議事項  |
|-------------------------|---|
| 107 年第 5 次<br>107.10.29 | 承認一〇七年度第三季合併財務報表案。<br>決議子公司機器設備及配套廠務設施資本支出專案。<br>決議修正本公司及子公司民國一〇七年度資本支出預算案。<br>決議一〇八年度稽核計畫案。<br>決議銀行額度續約暨新增案。   |
| 108 年第 1 次<br>108.01.25 | 決議民國一〇七年度「內部控制制度聲明書」案。<br>核准民國一〇七年度員工及董事酬勞案。<br>承認民國一〇七年度個體財務報表暨合併財務報表案。<br>決議修訂「取得或處分資產處理程序」案。<br>決議訂定民國一〇八年股東常會日期、議程、提案期間相關事宜案。<br>決議本公司及子公司民國一〇八年度資本支出預算案。<br>決議民國一〇八年簽證會計師公費及獨立性評估案。<br>決議對明基友達文教基金會捐贈案。(註)<br>決議一〇七年度經理人績效獎金及年度薪酬案。<br>決議一〇八年上半年度經理人持股信託案。<br>決議一〇七年上半年度經理人持股信託股票返還案。<br>決議經理人薪資報酬政策、制度、標準與結構檢討案。(註)<br>決議一〇八年度員工酬勞及董事酬勞提撥比率建議案。<br>決議經理人人事異動案。<br>決議銀行額度續約暨新增案。 |

註：該議案已依當次董事會決議通過保留至下期董事會議討論決議。

(十三)最近年度及截至年報刊印日止，董事或監察人對董事會通過重要決議有不同意見且有紀錄或書面聲明者，其主要內容：無。

(十四)最近年度及截至年報刊印日止，公司董事長、總經理、會計主管、財務主管、內部稽核主管及研發主管等辭職解任情形之彙總：無。

五、會計師公費資訊

(一) 會計師公費資訊

單位：新台幣仟元

| 會計師事務所名稱     | 會計師姓名 | 審計公費  | 非審計公費 |      |      |       |       | 會計師查核期間             | 備註                         |
|--------------|-------|-------|-------|------|------|-------|-------|---------------------|----------------------------|
|              |       |       | 制度設計  | 工商登記 | 人力資源 | 其他    | 小計    |                     |                            |
| 安侯建業聯合會計師事務所 | 郭士華   | 5,080 | 0     | 0    | 0    | 1,970 | 1,970 | 107.01.01~107.12.31 | 非審計公費係協助編製移轉訂價報告及稅務諮詢服務公費。 |
|              | 曾漢鈺   |       |       |      |      |       |       |                     |                            |

(二) 給付簽證會計師、簽證會計師所屬事務所及其關係企業之非審計公費為審計公費之四分之一以上者，應揭露審計與非審計公費金額及非審計服務內容：  
非審計公費係協助編製移轉訂價報告及稅務諮詢服務公費。

(三) 更換會計師事務所且更換年度所支付之審計公費較更換前一年度之審計公費減少者，應揭露更換前後審計公費金額及原因：無此情形。

(四) 審計公費較前一年度減少達百分之十五以上者，應揭露審計公費減少金額、比例及原因：無此情形。

六、更換會計師資訊：無此情形。

七、公司之董事長、總經理、負責財務或會計事務之經理人，最近一年內曾任職於簽證會計師所屬事務所或其關係企業者：無。

八、最近年度(或自就任日起)及截至年報刊印日止，董事、監察人、經理人及持股比例超過百分之十之股東股權移轉及股權質押變動情形

(一) 董事、監察人、經理人及持股比例超過百分之十之股東股權變動情形

單位：股

| 職稱          | 姓名         | 107 年度        |               | 108 年度截至 4 月 14 日止 |               |
|-------------|------------|---------------|---------------|--------------------|---------------|
|             |            | 持有股數<br>增(減)數 | 質押股數<br>增(減)數 | 持有股數<br>增(減)數      | 質押股數<br>增(減)數 |
| 法人董事暨大股東    | 友達光電股份有限公司 | 0             | 0             | 0                  | 0             |
| 法人董事代表人暨董事長 | 向富棋        | 119,288       | 0             | 0                  | 0             |
| 法人董事代表人     | 彭双浪        | 0             | 0             | 0                  | 0             |
| 法人董事代表人暨總經理 | 朱光沛        | 107,510       | 0             | 0                  | 0             |
| 董事          | 陳炫彬        | (500,000)     | 0             | 0                  | 0             |
| 獨立董事        | 陳益世        | 0             | 0             | 0                  | 0             |
| 獨立董事        | 張永鵬        | 0             | 0             | 0                  | 0             |
| 獨立董事        | 謝惠娟        | 0             | 0             | 0                  | 0             |
| 副總經理        | 馮寬中        | 55,676        | 0             | 0                  | 0             |
| 副總經理        | 徐萬記        | 81,035        | 0             | 註 2                | 註 2           |
| 副總經理        | 林文宜        | 46,856        | 0             | 0                  | 0             |
| 財務長         | 荊國泰        | 32,085        | 0             | (37,000)           | 0             |
| 資深特別助理      | 莊俊彥        | 註 3           | 註 3           | 40,335             | 0             |
| 總處長         | 黃郁明        | 註 3           | 註 3           | 27,563             | 0             |
| 總處長         | 蔡昌明        | 註 3           | 註 3           | 0                  | 0             |
| 總處長         | 洪聖壹        | 註 3           | 註 3           | 0                  | 0             |
| 總廠長         | 范姜志偉       | 註 3           | 註 3           | 0                  | 0             |
| 總處長         | 徐志平        | 註 3           | 註 3           | 0                  | 0             |
| 總處長         | 孫滿珍        | 註 3           | 註 3           | 0                  | 0             |
| 總處長         | 賴宏典        | 註 3           | 註 3           | 0                  | 0             |

註 1：係指年報刊印日止，仍在任者。

註 2：副總經理徐萬記因職務調整於 108.01.01 卸任，故不適用。

註 3：係於 108.02.25 新就任之經理人，故不適用。

(二) 股權移轉之相對人為關係人者：

| 姓名  | 股權移轉原因 | 交易日期      | 交易相對人        | 交易相對人與公司、董事及持股比例超過百分之十股東之關係 | 股數      | 交易價格 |
|-----|--------|-----------|--------------|-----------------------------|---------|------|
| 陳炫彬 | 轉讓(註)  | 107.09.20 | 和興寰宇投資股份有限公司 | 該公司董事長                      | 500,000 | 24   |

註：以本公司股票(有價證券)作價投資設立國內投資公司。

(三) 股權質押之相對人為關係人者：無。

九、持股比例占前十名之股東其相互間之關係資料

108年4月14日；單位千股；%

| 姓名  | 本人持有股份  |         | 配偶、未成年子女持有股份 |         | 利用他人名義合計持有股份 |         | 前十大股東相互間具有關係人或為配偶、二親等以內之親屬關係者，其名稱或姓名及關係 |        | 備註 |
|---|---------|---------|--------------|---------|--------------|---------|---|--------|----|
|   | 股數      | 持股比例(%) | 股數           | 持股比例(%) | 股數           | 持股比例(%) | 名稱                                      | 關係     |    |
| 友達光電股份有限公司<br>代表人：彭双浪                     | 190,108 | 28.56   | 0            | 0.00    | 0            | 0.00    | 隆利投資(股)公司<br>康利投資(股)公司                  | 董事長同一人 | -  |
| 富邦人壽保險股份有限公司<br>代表人：蔡明興                   | 46,456  | 6.98    | 0            | 0.00    | 0            | 0.00    | 蔡翁美慧                                    | 代表人之配偶 | -  |
| 康利投資股份有限公司<br>代表人：彭双浪                     | 42,598  | 6.40    | 0            | 0.00    | 0            | 0.00    | 友達光電(股)公司<br>隆利投資(股)公司                  | 董事長同一人 | -  |
| 隆利投資股份有限公司<br>代表人：彭双浪                     | 40,509  | 6.09    | 0            | 0.00    | 0            | 0.00    | 友達光電(股)公司<br>隆利投資(股)公司                  | 董事長同一人 | -  |
| 蔡翁美慧                                      | 12,257  | 1.84    | 0            | 0.00    | 0            | 0.00    | 富邦人壽保險股份有限公司<br>代表人：蔡明興                 | 代表人之配偶 | -  |
| 花旗(台灣)商業銀行受託保管波露寧新興市場基金公司投資專戶             | 7,100   | 1.07    | 0            | 0.00    | 0            | 0.00    | -                                       | -      | -  |
| 美商摩根大通銀行台北分行受託保管先進星光基金公司之系列基金先進總合國際股票指數基金 | 6,940   | 1.04    | 0            | 0.00    | 0            | 0.00    | -                                       | -      | -  |
| 美商摩根大通銀行台北分行受託保管梵加德集團公司經理之梵加德新興市場股票指數基金投  | 6,309   | 0.95    | 0            | 0.00    | 0            | 0.00    | -                                       | -      | -  |
| 中國信託商業銀行受託保管日商株式會社艾克賽爾投資專戶                | 6,000   | 0.90    | 0            | 0.00    | 0            | 0.00    | -                                       | -      | -  |
| 廣積科技股份有限公司                                | 4,335   | 0.65    | 0            | 0       | 0            | 0       | -                                       | -      | -  |

註：係本公司最近一次停止過戶日(108年4月14日)股東名簿記載之資料。



十、公司、公司之董事、監察人、經理人及公司直接或間接控制之事業對同一轉投資事業之持股數，並合併計算綜合持股比例

107年12月31日；單位：千股

| 轉投資事業(註 1)                                  | 本公司投資  |          | 董事、監察人、經理人及直接或間接控制事業之投資 |          | 綜合投資   |          |
|---|--------|----------|-------------------------|----------|--------|----------|
|   | 股數     | 持股比例 (%) | 股數                      | 持股比例 (%) | 股數     | 持股比例 (%) |
| Forhouse International Holding Ltd.         | 22,206 | 100.00   | 0                       | 0.00     | 22,206 | 100.00   |
| Force International Holding Ltd.            | 8,200  | 100.00   | 0                       | 0.00     | 8,200  | 100.00   |
| Darwin Precisions (L) Corp.                 | 92,267 | 100.00   | 0                       | 0.00     | 92,267 | 100.00   |
| 輔德高分子股份有限公司                                 | 33,873 | 49.00    | 0                       | 0.00     | 33,873 | 49.00    |
| BriView (L) Corp.                           | 36,000 | 29.71    | 0                       | 0.00     | 36,000 | 29.71    |
| DARWIN SUMMIT CORPORATION LTD.              | 40     | 40.00    | 0                       | 0.00     | 40     | 40.00    |
| Forward Optronics International Corporation | —      | —        | 19,000                  | 100.00   | 19,000 | 100.00   |
| Prime Forward International Limited         | —      | —        | 31,993                  | 100.00   | 31,993 | 100.00   |
| Fortech International Corp.                 | —      | —        | 6,503                   | 100.00   | 6,503  | 100.00   |
| Forefront Corporation                       | —      | —        | 653                     | 100.00   | 653    | 100.00   |
| Darwin Precisions (Hong Kong) Limited       | —      | —        | 10                      | 100.00   | 10     | 100.00   |
| Darwin Precisions (Slovakia) s.r.o.         | —      | —        | —                       | 100.00   | —      | 100.00   |
| 輔訊光電工業(蘇州)有限公司                              | —      | —        | —                       | 100.00   | —      | 100.00   |
| 蘇州輔宇光電有限公司                                  | —      | —        | —                       | 100.00   | —      | 100.00   |
| 輔訊光電工業(昆山)有限公司                              | —      | —        | —                       | 100.00   | —      | 100.00   |
| 輔祥微電工業(蘇州)有限公司                              | —      | —        | —                       | 100.00   | —      | 100.00   |
| 達運精密工業(蘇州)有限公司                              | —      | —        | —                       | 100.00   | —      | 100.00   |
| 達運精密工業(廈門)有限公司                              | —      | —        | —                       | 100.00   | —      | 100.00   |

註 1：係本公司採用權益法之長期投資。

## 肆、募資情形

### 一、資本及股份

#### (一) 股本來源

單位：股；新台幣元

| 年/月    | 發行價格<br>(元) | 核定股本        |               | 實收股本       |             | 備註  |               |    |
|--------|-------------|-------------|---------------|------------|-------------|---|---------------|----|
|        |             | 股數          | 金額            | 股數         | 金額          | 股本來源  | 以現金以外之財產抵充股款者 | 其他 |
| 78年10月 | 10          | 500,000     | 5,000,000     | 500,000    | 5,000,000   | 創立資本  | 無             | -  |
| 84年05月 | 10          | 3,000,000   | 30,000,000    | 3,000,000  | 30,000,000  | 現金增資<br>\$25,000,000  | 無             | -  |
| 86年11月 | 10          | 19,000,000  | 190,000,000   | 19,000,000 | 190,000,000 | 現金增資<br>\$140,000,000<br>盈餘轉增資<br>\$20,000,000                          | 無             | -  |
| 87年10月 | 10          | 30,000,000  | 300,000,000   | 30,000,000 | 300,000,000 | 現金增資<br>\$90,000,000<br>盈餘轉增資<br>\$20,000,000                           | 無             | 註1 |
| 88年10月 | 12<br>10    | 70,000,000  | 700,000,000   | 40,900,000 | 409,000,000 | 現金增資<br>\$49,000,000<br>盈餘轉增資<br>\$60,000,000                           | 無             | 註2 |
| 89年09月 | 14<br>10    | 70,000,000  | 700,000,000   | 48,500,000 | 485,000,000 | 現金增資<br>\$49,000,000<br>盈餘轉增資<br>\$27,000,000<br>(含員工紅利轉增資\$6,550,000)  | 無             | 註3 |
| 90年10月 | 32<br>10    | 70,000,000  | 700,000,000   | 70,000,000 | 700,000,000 | 現金增資<br>\$157,900,000<br>盈餘轉增資<br>\$57,100,000<br>(含員工紅利轉增資\$8,600,000) | 無             | 註4 |
| 91年08月 | 10          | 140,000,000 | 1,400,000,000 | 86,000,000 | 860,000,000 | 盈餘轉增資<br>\$160,000,000<br>(含員工紅利轉增資\$20,000,000)                        | 無             | 註5 |
| 92年09月 | 10          | 240,000,000 | 2,400,000,000 | 96,000,000 | 966,000,000 | 盈餘轉增資<br>\$106,000,000<br>(含員工紅利轉增資\$20,000,000)                        | 無             | 註6 |
| 93年02月 | 26.64       | 240,000,000 | 2,400,000,000 | 98,191,587 | 981,915,870 | 可轉債(一)轉換普通股\$15,915,870   | 無             | 註7 |

| 年/月    | 發行價格(元)        | 核定股本        |               | 實收股本        |               | 備註   |               |     |
|--------|----------------|-------------|---------------|-------------|---------------|--|---------------|-----|
|        |                | 股數          | 金額            | 股數          | 金額            | 股本來源   | 以現金以外之財產抵充股款者 | 其他  |
| 93年04月 | 26.64          | 240,000,000 | 2,400,000,000 | 99,107,499  | 991,074,990   | 可轉債(一)轉換普通股\$9,159,120   | 無             | 註8  |
| 93年08月 | 30<br>26.64    | 240,000,000 | 2,400,000,000 | 116,060,932 | 1,160,609,320 | 現金增資\$110,000,000<br>可轉債(一)轉換普通股\$59,534,330                             | 無             | 註9  |
| 93年11月 | 10<br>25.15    | 280,000,000 | 2,800,000,000 | 127,238,191 | 1,272,381,910 | 盈餘轉增資\$69,553,750<br>可轉債(一)轉換普通股\$42,218,840                             | 無             | 註10 |
| 94年01月 | 25.15<br>31.15 | 280,000,000 | 2,800,000,000 | 131,444,315 | 1,314,443,150 | 可轉債(一)(二)轉換普通股\$42,061,240   | 無             | 註11 |
| 94年03月 | 25.15<br>31.15 | 280,000,000 | 2,800,000,000 | 140,575,467 | 1,405,754,670 | 可轉債(一)(二)轉換普通股\$91,311,520   | 無             | 註12 |
| 94年05月 | 54.6           | 280,000,000 | 2,800,000,000 | 172,575,467 | 1,725,754,670 | 現金增資\$320,000,000  | 無             | 註13 |
| 94年06月 | 25.15<br>31.15 | 330,000,000 | 3,300,000,000 | 174,120,378 | 1,741,203,780 | 可轉債(一)(二)轉換普通股\$15,449,110   | 無             | 註14 |
| 94年09月 | 10             | 330,000,000 | 3,300,000,000 | 202,006,698 | 2,020,066,980 | 盈餘轉增資\$278,863,200<br>(含員工紅利轉增資\$20,000,000)                             | 無             | 註15 |
| 94年09月 | 25.15<br>26.86 | 330,000,000 | 3,300,000,000 | 202,591,765 | 2,025,917,650 | 可轉債(一)(二)轉換普通股\$5,850,670  | 無             | 註16 |
| 94年12月 | 26.86          | 330,000,000 | 3,300,000,000 | 202,632,718 | 2,026,327,180 | 可轉債(二)轉換普通股\$409,530   | 無             | 註17 |
| 95年03月 | 26.86          | 330,000,000 | 3,300,000,000 | 202,640,164 | 2,026,401,640 | 可轉債(二)轉換普通股\$74,460  | 無             | 註18 |
| 95年10月 | 10             | 330,000,000 | 3,300,000,000 | 230,983,364 | 2,309,833,640 | 盈餘轉增資\$283,432,000<br>(含員工紅利轉增資\$20,000,000)                             | 無             | 註19 |
| 95年10月 | 23.56          | 330,000,000 | 3,300,000,000 | 231,581,835 | 2,315,818,350 | 可轉債(二)轉換普通股\$5,984,710   | 無             | 註20 |
| 96年03月 | 22.10          | 330,000,000 | 3,300,000,000 | 232,263,835 | 2,322,638,350 | 員工認股權憑證轉換普通股\$6,820,000  | 無             | 註21 |
| 96年05月 | 23.56<br>22.10 | 330,000,000 | 3,300,000,000 | 261,525,791 | 2,615,257,910 | 現金增資\$250,000,000<br>可轉債(二)轉換普通股\$29,159,560<br>員工認股權憑證轉換普通股\$13,460,000 | 無             | 註22 |

| 年/月     | 發行價格<br>(元)    | 核定股本        |               | 實收股本        |               | 備註  |               |     |
|---------|----------------|-------------|---------------|-------------|---------------|---|---------------|-----|
|         |                | 股數          | 金額            | 股數          | 金額            | 股本來源  | 以現金以外之財產抵充股款者 | 其他  |
| 96年10月  | 23.56<br>19.90 | 400,000,000 | 4,000,000,000 | 277,856,903 | 2,778,569,030 | 盈餘轉增資<br>\$151,265,510<br>(含員工紅利轉增資\$20,000,000)<br>可轉債(二)轉換普通股\$7,215,610<br>員工認股權憑證轉換普通股<br>\$4,830,000 | 無             | 註23 |
| 96年11月  | 19.90          | 400,000,000 | 4,000,000,000 | 278,296,403 | 2,782,964,030 | 員工認股權憑證轉換普通股<br>\$4,395,000   | 無             | 註24 |
| 97年04月  | 30.67<br>19.90 | 400,000,000 | 4,000,000,000 | 278,828,108 | 2,788,281,080 | 可轉債(二)轉換普通股\$2,967,050<br>員工認股權憑證轉換普通股<br>\$2,350,000   | 無             | 註25 |
| 97年09月  | 10<br>9        | 520,000,000 | 5,200,000,000 | 339,144,748 | 3,391,447,480 | 盈餘轉增資<br>\$103,166,400<br>私募現金增資<br>\$500,000,000   | 無             | 註26 |
| 98年10月  | 10             | 520,000,000 | 5,200,000,000 | 400,840,406 | 4,008,404,060 | 員工認股權憑證轉換普通股<br>\$29,555,380<br>可轉債(三)轉換普通股\$41,549,680<br>私募無擔保可轉債轉換普通股<br>\$545,851,520                 | 無             | 註27 |
| 99年02月  | 10             | 520,000,000 | 5,200,000,000 | 420,501,471 | 4,205,014,710 | 員工認股權憑證轉換普通股<br>\$48,550,580<br>可轉債(三)轉換普通股\$148,060,070  | 無             | 註28 |
| 99年06月  | 10             | 520,000,000 | 5,200,000,000 | 421,373,963 | 4,213,739,630 | 員工認股權憑證轉換普通股<br>\$3,725,000<br>可轉債(三)轉換普通股\$4,999,920   | 無             | 註29 |
| 99年11月  | 10             | 700,000,000 | 7,000,000,000 | 544,714,214 | 5,447,142,140 | 合併台灣奈普光電(股)公司<br>\$1,233,402,510  | 無             | 註30 |
| 99年12月  | 10             | 700,000,000 | 7,000,000,000 | 546,286,503 | 5,462,865,030 | 員工認股權憑證轉換普通股<br>\$12,415,000<br>可轉債(三)轉換普通股\$3,307,890  | 無             | 註31 |
| 100年04月 | 10             | 700,000,000 | 7,000,000,000 | 546,592,628 | 5,465,926,280 | 員工認股權憑證轉換普通股<br>\$3,061,250   | 無             | 註32 |

| 年/月     | 發行價格(元) | 核定股本        |               | 實收股本        |               | 備註   |               |     |
|---------|---------|-------------|---------------|-------------|---------------|--|---------------|-----|
|         |         | 股數          | 金額            | 股數          | 金額            | 股本來源   | 以現金以外之財產抵充股款者 | 其他  |
| 100年07月 | 10      | 700,000,000 | 7,000,000,000 | 547,079,560 | 5,470,795,600 | 員工認股權憑證<br>轉換普通股<br>\$4,869,320                                      | 無             | 註33 |
| 100年07月 | 10      | 700,000,000 | 7,000,000,000 | 497,612,560 | 4,976,125,600 | 註銷庫藏股<br>\$494,670,000   | 無             | 註34 |
| 100年09月 | 10      | 700,000,000 | 7,000,000,000 | 497,725,060 | 4,977,250,600 | 員工認股權憑證<br>轉換普通股<br>\$1,125,000                                      | 無             | 註35 |
| 100年11月 | 10      | 700,000,000 | 7,000,000,000 | 473,919,560 | 4,739,195,600 | 員工認股權憑證<br>轉換普通股<br>\$235,000<br>註銷庫藏股<br>\$238,290,000              | 無             | 註36 |
| 101年03月 | 10      | 700,000,000 | 7,000,000,000 | 473,932,310 | 4,739,323,100 | 員工認股權憑證<br>轉換普通股<br>\$127,500  | 無             | 註37 |
| 101年06月 | 10      | 700,000,000 | 7,000,000,000 | 481,715,633 | 4,817,156,330 | 員工認股權憑證<br>轉換普通股<br>\$5,369,500<br>可轉債(二)轉換普通<br>股\$72,463,730       | 無             | 註38 |
| 101年08月 | 10      | 700,000,000 | 7,000,000,000 | 481,747,633 | 4,817,476,330 | 員工認股權憑證<br>轉換普通股<br>\$320,000  | 無             | 註39 |
| 102年04月 | 10      | 700,000,000 | 7,000,000,000 | 456,330,633 | 4,563,306,330 | 員工認股權憑證<br>轉換普通股<br>\$600,000<br>註銷庫藏股<br>\$254,770,000              | 無             | 註40 |
| 102年05月 | 10      | 700,000,000 | 7,000,000,000 | 456,353,883 | 4,563,538,830 | 員工認股權憑證<br>轉換普通股<br>\$232,500  | 無             | 註41 |
| 103年12月 | 10      | 850,000,000 | 8,500,000,000 | 781,245,114 | 7,812,451,140 | 合併景智電子(股)<br>公司發行及<br>合併銷<br>除<br>\$4,294,763,830<br>\$1,045,851,520 | 無             | 註42 |
| 104年03月 | 10      | 850,000,000 | 8,500,000,000 | 749,967,114 | 7,499,671,140 | 註銷庫藏股<br>\$312,780,000   | 無             | 註43 |
| 104年11月 | 10      | 850,000,000 | 8,500,000,000 | 735,806,114 | 7,358,061,140 | 註銷庫藏股<br>\$141,610,000   | 無             | 註44 |
| 105年06月 | 10      | 850,000,000 | 8,500,000,000 | 700,516,114 | 7,005,161,140 | 註銷庫藏股<br>\$352,900,000   | 無             | 註45 |
| 105年11月 | 10      | 850,000,000 | 8,500,000,000 | 665,555,114 | 6,655,551,140 | 註銷庫藏股<br>\$349,610,000   | 無             | 註46 |

註1：87/07/21·(87)台財證(一)第59473號。  
註2：88/07/21·(88)台財證(一)第63133號。  
註3：89/07/10·(89)台財證(一)第59075號。

註 4：90/07/18·(90)台財證(一)第 144189 號。  
 註 5：91/07/09·(91)台財證(一)第 0910137128 號。  
 註 6：92/07/15·(92)台財證(一)第 0920131560 號。  
 註 7：93/02/10·經授商字第 09301020600 號。  
 註 8：93/04/28·經授商字第 09301068960 號。  
 註 9：93/08/16·經授商字第 09301153960 號。  
 註 10：93/11/10·經授商字第 09301207930 號。  
 註 11：94/01/21·經授商字第 09401008020 號。  
 註 12：94/05/03·經授商字第 09401078350 號。  
 註 13：94/06/07·經授商字第 09401099000 號。  
 註 14：94/08/25·經授商字第 09401167670 號。  
 註 15：94/10/12·經授商字第 09401199980 號。  
 註 16：94/10/20·經授商字第 09401207630 號。  
 註 17：95/02/13·經授商字第 09501024530 號。  
 註 18：95/04/21·經授商字第 09501073250 號。  
 註 19：95/10/02·經授商字第 09501222080 號。  
 註 20：95/10/19·經授商字第 09501236040 號。  
 註 21：96/03/30·經授商字第 09601060690 號。  
 註 22：96/05/07·經授商字第 09601098380 號。  
 註 23：96/10/30·經授商字第 09601266860 號。  
 註 24：96/11/20·經授商字第 09601282890 號。  
 註 25：97/04/11·經授商字第 09701087800 號。  
 註 26：97/09/12·經授商字第 09701235420 號。  
 註 27：98/11/18·經授商字第 09801267350 號。  
 註 28：99/03/26·經授商字第 09901045920 號。  
 註 29：99/06/25·經授商字第 09901125390 號。  
 註 30：99/11/11·經授商字第 09901251790 號。  
 註 31：99/12/31·經授商字第 09901291900 號。  
 註 32：100/04/26·經授商字第 10001083160 號。  
 註 33：100/07/28·經授商字第 10001171710 號。  
 註 34：100/07/29·經授商字第 10001163610 號。  
 註 35：100/09/28·經授商字第 10001222980 號。  
 註 36：100/11/24·經授商字第 10001263060 號。  
 註 37：101/03/19·經授商字第 10101047480 號。  
 註 38：101/06/27·經授商字第 10101119980 號。  
 註 39：101/08/17·經授商字第 10101171470 號。  
 註 40：102/04/02·經授商字第 10201052080 號。  
 註 41：102/05/24·經授商字第 10201088290 號。  
 註 42：103/12/23·經授商字第 10301264500 號。  
 註 43：104/03/17·經授商字第 10401046610 號。  
 註 44：104/11/20·經授商字第 10401246500 號。  
 註 45：105/06/28·經授商字第 10501134320 號。  
 註 46：105/11/22·經授商字第 10501268820 號。

108 年 4 月 19 日

| 股份種類   | 核定股本        |             |             | 備註     |
|--------|-------------|-------------|-------------|--------|
|        | 流通在外股份(股)   | 未發行股份(股)    | 合計          |        |
| 記名式普通股 | 665,555,114 | 184,444,886 | 850,000,000 | 上市公司股票 |

總括申報制度相關資訊：不適用。

## (二) 股東結構

持股基準日：108年4月14日

| 股東結構<br>數量 | 政府機構    | 金融機構       | 其他法人        | 個人          | 外國機構及外人    | 合計          |
|------------|---------|------------|-------------|-------------|------------|-------------|
| 人數         | 2       | 17         | 51          | 41,663      | 129        | 41,862      |
| 持有股數(股)    | 234,000 | 55,776,707 | 290,035,404 | 265,152,751 | 54,356,252 | 665,555,114 |
| 持股比例(%)    | 0.04    | 8.38       | 43.57       | 39.84       | 8.17       | 100.00      |

## (三) 股權分散情形

### 1. 普通股

持股基準日：108年4月14日

| 持股分級                | 股東人數   | 持有股數        | 持股比例(%) |
|---------------------|--------|-------------|---------|
| 1 至 999             | 12,627 | 2,134,488   | 0.32%   |
| 1,000 至 5,000       | 21,011 | 47,711,399  | 7.17%   |
| 5,001 至 10,000      | 4,230  | 34,291,124  | 5.15%   |
| 10,001 至 15,000     | 1,196  | 15,333,283  | 2.30%   |
| 15,001 至 20,000     | 921    | 17,414,131  | 2.62%   |
| 20,001 至 30,000     | 621    | 16,163,098  | 2.43%   |
| 30,001 至 40,000     | 318    | 11,559,467  | 1.74%   |
| 40,001 至 50,000     | 249    | 11,668,638  | 1.75%   |
| 50,001 至 100,000    | 377    | 27,391,650  | 4.12%   |
| 100,001 至 200,000   | 168    | 24,483,631  | 3.68%   |
| 200,001 至 400,000   | 66     | 18,295,315  | 2.75%   |
| 400,001 至 600,000   | 26     | 12,843,110  | 1.93%   |
| 600,001 至 800,000   | 11     | 7,589,480   | 1.14%   |
| 800,001 至 1,000,000 | 4      | 3,523,603   | 0.53%   |
| 1,000,001 以上        | 37     | 415,152,697 | 62.37%  |
| 合計                  | 41,862 | 665,555,114 | 100.00% |

2. 特別股：本公司無發行特別股。

(四) 主要股東名單 ( 股權比例占前十名之股東 )

持股基準日：108 年 4 月 14 日；單位：股

| 主要股東名稱                                   | 股份 | 持有股數        | 持股比例   |
|--|----|-------------|--------|
| 友達光電股份有限公司                               |    | 190,107,961 | 28.56% |
| 富邦人壽保險股份有限公司                             |    | 46,456,000  | 6.98%  |
| 康利投資股份有限公司                               |    | 42,598,076  | 6.40%  |
| 隆利投資股份有限公司                               |    | 40,509,046  | 6.09%  |
| 蔡翁美慧                                     |    | 12,257,000  | 1.84%  |
| 花旗 ( 台灣 ) 商業銀行受託保管波露寧新興市場基金公司投資專戶        |    | 7,100,000   | 1.07%  |
| 美商摩根大通銀行台北分行受託保管先進星光基金公司之系列基金先進總合國際股票指數基 |    | 6,940,000   | 1.04%  |
| 美商摩根大通銀行台北分行受託保管梵加德集團公司經理之梵加德新興市場股票指數基金投 |    | 6,309,000   | 0.95%  |
| 中國信託商業銀行受託保管日商株式會社艾克賽爾投資專戶               |    | 6,000,000   | 0.90%  |
| 廣積科技股份有限公司                               |    | 4,335,000   | 0.65%  |



(五) 最近二年度每股市價、淨值、盈餘、股利及相關資料

單位：新台幣元

| 項目     | 年度           |        | 106 年   | 107 年   | 108 年截至 3 月 31 日 |
|--------|--------------|--------|---------|---------|------------------|
|        | 每股市價(註 1)    | 最 高    |         | 37.90   | 46.20            |
| 最 低    |              |        | 12.35   | 13.50   | 15.15            |
| 平 均    |              |        | 28.17   | 27.59   | 19.98            |
| 每股淨值   | 分 配 前        |        | 18.05   | 17.72   | 註 8              |
|        | 分 配 後(註 2)   |        | 17.65   | 註 7     | -                |
| 每股盈餘   | 加權平均股數(千股)   |        | 665,555 | 665,555 | 665,555          |
|        | 每股盈餘 (註 3)   |        | 0.58    | 0.48    | 註 8              |
| 每股股利   | 現 金 股 利      |        | 0.4     | 註 7     | -                |
|        | 無償配股         | 盈餘配股   | -       | 註 7     | -                |
|        |              | 資本公積配股 | -       | 註 7     | -                |
|        | 累積未付股利       |        | -       | 註 7     | -                |
| 投資報酬分析 | 本益比(註 4)     |        | 48.57   | 57.48   | 註 8              |
|        | 本利比(註 5)     |        | 70.43   | 註 7     | -                |
|        | 現金股利殖利率(註 6) |        | 1.42%   | 註 7     | -                |

註 1：列示各年度普通股最高及最低市價，並按各年度成交值與成交量計算各年度平均市價。

註 2：係依據次年度股東會決議分配情形填列。

註 3：指基本每股盈餘。

註 4：本益比=當年度每股平均收盤價/每股盈餘。

註 5：本利比=當年度每股平均收盤價/每股現金股利。

註 6：現金股利殖利率=每股現金股利/當年度每股平均收盤價。

註 7：尚待 108 年股東常會決議。

註 8：本年度截至年報刊印日止，未有經會計師核閱之 108 年第一季財務資料。

## (六) 公司股利政策及執行狀況

### 1. 公司章程股利政策

#### (I) 本公司現行公司章程所訂之股利政策

##### 第十八條之二：

本公司年度總決算如有盈餘，應先提繳稅款、彌補累積虧損，次提百分之十為法定盈餘公積，但法定盈餘公積已達資本總額時，不在此限。次依法令或主管機關規定提列或迴轉特別盈餘公積，如尚有盈餘，併同累積未分配盈餘，由董事會擬具盈餘分配案，再由股東會決議分派之。

本公司之股利政策採剩餘股利政策，視公司目前及未來之投資環境、資金需求、國內外競爭狀況及資本預算等因素，以兼顧股東利益、平衡股利及公司長期財務規劃為原則。股東股利分配比例原則上以可供分配盈餘之百分之零至百分之八十分配之。發放現金股利之比例不得低於當年度發放現金及股票股利合計數的百分之三十。

### 2. 本次股東會擬議股利分派之情形

截至年報刊印日止，本公司董事會尚未通過107年盈餘分派議案，本公司將依法於股東常會開會40天前召開董事會決議，相關資訊屆時將於公開資訊觀測站公告。

### 3. 股利政策預期是否將有重大變動：本公司股利政策無重大變動。

## (七) 本次股東會擬議之無償配股對公司營業績效及每股盈餘之影響：

本公司並未公開民國108年度財務預測資訊，故不適用。

## (八) 員工及董事酬勞

### 1. 公司章程規定

#### (I) 本公司現行公司章程規定

##### 第十八條：

本公司年度如有獲利，應提撥員工酬勞不低於百分之一及董事酬勞不高於百分之一。但公司尚有累積虧損時，應預先保留彌補數額。

前項員工酬勞發給股票或現金之對象，得包括符合一定條件之從屬公司員工，其條件及分配方式授權董事會或其授權之人決定之。

### 2. 本期估列員工、董事酬勞金額之估列基礎、以股票分派之員工酬勞之股數計算基礎及實際分派金額若與估列數有差異時之會計處理：

本公司以當年度獲利(即稅前利益扣除分派員工酬勞及董事酬勞前之利益)扣除累計虧損之金額乘上本公司章程訂定之員工酬勞及董事酬勞分派成數為估計基礎，並依員工酬勞及董事酬勞之性質列為營業成本或營業費用項下之適當會計科目。若次年度通過發布財務報告日後有變動，則依會計估計變動處理，並將該變動之影響認列為次年度損益。

### 3. 董事會通過分派酬勞情形：

#### (1) 以現金或股票分派之員工酬勞及董事酬勞金額：

本公司108年1月25日董事會通過民國107年度員工及董事酬勞案，以現金發放員工酬勞新台幣23,647,220元及董事酬勞新台幣2,364,722元。與認列費用年度估列金額無差異。

#### (2) 以股票分派之員工酬勞金額及占本期個體財務報告稅後純益及員工酬勞總額合計數之比例：

本公司未以股票分派員工酬勞，故不適用。

### 4. 前一年度員工、董事酬勞之實際分派情形(包括分派股數、金額及股價)、其與認列員工、董事酬勞有差異者並應敘明差異數、原因及處理情形：

107年實際分派106年度員工現金酬勞為新台幣26,274,689元及董事酬勞新台幣2,627,469元，實際金額與認列金額無差異。

(九) 公司買回本公司股份情形：本公司最近年度及截至年報刊印日止，無買回本公司股份情形。

## 二、公司債辦理情形(包括尚未償還及辦理中之公司債)

- (一) 公司債辦理情形：無。
- (二) 轉換公司債資料：無。
- (三) 交換公司債資料：無。
- (四) 總括申報發行公司債情形：無。
- (五) 附認股權公司債資料：無。

## 三、特別股辦理情形(包括流通在外及辦理中之特別股)

- (一) 特別股辦理情形：無。
- (二) 附認股權特別股資料：無。

## 四、海外存託憑證辦理情形(包括已參與發行而尚未全數兌回及辦理中之海外存託憑證)

- (一) 海外存託憑證辦理情形：無。

## 五、員工認股權憑證辦理情形

- (一) 截至年報刊印日止，本公司尚未屆期之員工認股權憑證辦理情形及對股東權益之影響：無。
- (二) 累積至年報刊印日止取得員工認股權憑證之經理人及取得憑證可認股數前十大員工之姓名、取得及認購情形：無。

## 六、限制員工權利新股辦理情形：

- (一) 截至年報刊印日止，凡尚未全數達既得條件之限制員工權利新股辦理情形及對股東權益之影響：無。
- (二) 累積至年報刊印日止取得限制員工權利新股之經理人及取得股數前十大之員工姓名及取得情形：無。

## 七、併購或受讓他公司股份發行新股辦理情形：無。

- (一) 最近年度及截至年報刊印日止已完成併購或受讓他公司股份發行新股者：無。
- (二) 最近年度及截至年報刊印日止已經董事會決議通過併購或受讓他公司股份發行新股者：無。

## 八、資金運用計畫執行情形

- (一) 截至年報刊印日之前一季止，本公司前各次發行或私募有價證券尚未完成或最近三年內已完成且計畫效益尚未顯現者之計畫內容：無。
- (二) 截至年報刊印日之前一季止，本公司前各次發行或私募有價證券尚未完成或最近三年內已完成且計畫效益尚未顯現者之計畫執行情形：不適用。

## 伍、營運概況

### 一、業務內容

#### (一) 業務範圍

##### 1. 業務之主要內容

| 編號 | 代 碼     | 營業項目說明                |
|----|---------|-----------------------|
| 1  | CC01080 | 電子零組件製造業              |
| 2  | CC01120 | 資料儲存媒體製造及複製業          |
| 3  | CQ01010 | 模具製造業                 |
| 4  | C805010 | 塑膠皮、布、板、管材製造業         |
| 5  | C805050 | 工業用塑膠製品製造業            |
| 6  | C805990 | 其他塑膠製品製造業             |
| 7  | CA02990 | 其他金屬製品製造業             |
| 8  | CE01990 | 其他光學及精密器械製造業          |
| 9  | CC01030 | 電器及視聽電子產品製造業          |
| 10 | F401010 | 國際貿易業                 |
| 11 | I501010 | 產品設計業                 |
| 12 | CC01040 | 照明設備製造業               |
| 13 | ZZ99999 | 除許可業務外，得經營法令非禁止或限制之業務 |

研究、設計、開發、製造、銷售下列產品：

- (1) 液晶顯示器模組、背光模組與相關精密零組件
- (2) 電視整機設計開發及製造

##### 2. 107 年度各產品營業比重

| 產品           | 營業額 ( 千元 ) | 比重(%)  |
|--------------|------------|--------|
| 光電科技產品及週邊零組件 | 17,811,325 | 83.38  |
| 液晶電視及模組代工    | 3,550,845  | 16.62  |
| 合計           | 21,362,170 | 100.00 |

##### 3. 目前產品及服務項目

本公司專精於研發、生產、銷售及製造光電科技產品及週邊零組件以及背光模組 ( BLU )、面板模組 ( LCM )、液晶電視組裝、IoT 系統整合等，提供客戶一條龍與客製化服務。

##### 4. 計畫開發之新產品

本公司結合集團公司在面板產業研發團隊的全力支援與技術合作交流，研發新世代電視機，各式顯示器模組(包含桌上型顯示器、筆記型電腦、平板電腦、車用顯示器、公共訊息顯示器、穿戴式顯示器、醫療顯示器、智慧站牌系統、交通工具大燈、交通智慧顯示系統等)，相關零組件模組產品技術(包含繼電器、家具(IKEA)、車用後視鏡、OA、醫療、航鈦、電動車、PMMA/MS 基材、導光板、建材、廚用材料、LED Lens、鐵塑件及內插件等)，以及 OLED 光罩(FMM)和精密模具製作，架構一個具備從產品企劃書到整機產品產出的研發設計及製造能量，提

供客戶一站到位完整設計服務，從關鍵元器件設計、生產製造模具開發、背光模組、液晶面板等關鍵零組件設計到整機設計垂直整合的整體設計製造服務，進而發展出獨特的核心能力與掌握全球之競爭優勢。因此本公司專注於開發以下主要的新技術與產品：

| 研發技術/產品                    | 功能說明   |
|----------------------------|--|
| 超高解析(4K2K) SDM 公共訊息顯示器技術開發 | 超高解析(4K2K)公共訊息顯示器系統開發(含面板背光、軟體、硬體、系統整合、機構設計、SDM 介面)。                                 |
| 超薄型電視開發                    | 利用玻璃導光板/PMMA 導光板技術，並將系統板做成 TV box，達成電視壁掛後，整體電視厚度<4.3mm，從牆面至電視正面厚度 10mm。              |
| 低價電視開發                     | 55 吋一般為 5 排 LED 組成，以全新光學設計之 Lens，可縮減至 1 排 LED，大幅降低成本並保有原本的畫面品味。                      |
| 薄型高對比(HDR)直下式 LED 背光模組     | 使用新設計的局部收光型 LENS 達到區域調光功能，並搭配區域背光控制，可提升畫質高對比、減少畫面殘影問題，提升顯示層次，並降低耗電問題達到節能要求。          |
| 極薄高對比(HDR)直下式 LED 背光模組     | 以全新的偏平化光學 Lens 設計直下式 LED 背光模組，增加區域背光控制技術後，整個模組厚度與側入式 LED 背光相同，相較側入式 LED 背光，具技術取代性。   |
| 85" 觸控式公共訊息顯示器技術開發         | 開發大型觸控式公共訊息顯示器，可用於教學領域或多媒體互動運用。  |
| 玻璃 LGP 設計開發                | 藉由玻璃堅固耐用及尺寸穩定的特性，相對於塑膠材質表現更為優秀，因此將玻璃開發為背光用 LGP，將大幅減少電視厚度，並製造出邊框更窄的電視機。               |
| 增亮型 LGP 開發                 | 新開發角錐型結構網點，藉由角錐型水平與垂直收光的特性，利用網點設計概念設計出新型 LGP，直接應用於 BLU 來增升亮度，達到符合節能要求。               |
| 窄邊框機種用導光板材開發               | 開發新製程將細微結構轉印於 LGP 端面上，該結構具有分光效果可減少 LED 使用，以及減少邊框大小，可應用於極窄邊框機種以及節能型產品上。               |
| 異形薄型前光導光板開發                | 使用新型 UV 製程設計開發穿戴性手錶型應用產品，符合客戶多變的產品需求，可運用於醫療或運動相關市場。                                  |
| 車規薄型高對比(HDR)直下式 LED 背光模組開發 | 車規嚴苛環境(-40~+85C)可正常操作，加上區域背光控制技術，開發高對比之直下式背光汽車儀錶板應用背光模組。                             |
| 車用曲面背光模組開發                 | 結合精密鐵塑模具及成型技術，先進光學設計模擬，整合機構設計，精密組裝治具，加上區域背光控制技術，開發車用曲面背光模組，以滿足多元化汽車儀錶板、中控台、後照鏡之相關應用。 |
| 超薄高螢幕顯示比例筆記型背光模組開發         | 結合新型導光板生產技術，內插件機構設計達成超薄極高顯示占比筆記型背光模組。  |
| 薄型化高對比(HDR)筆記型背光模組開發       | 結合特殊導光板結構設計，達到多區域控制功能，以提升對比，改善筆記型電腦顯示器視覺對比效果。  |

| 研發技術/產品             | 功能說明   |
|---------------------|--|
| 高待機筆記型背光模組開發        | 結合新型導光板圖案加工技術，有效提升導光效率，降低使用電源，開發出高待機筆記型背光模組。   |
| 防窺筆記型背光模組開發         | 結合前瞻導光板結構加工技術，有效縮小畫面可視範圍，增加使用者隱密性，開發出防窺筆記型背光模組。  |
| 窄邊框筆記型背光模組開發        | 結合精密鐵塑模具合一成型技術，整合機構最佳設計，精密組裝治具，開發出窄邊框筆記型背光模組。  |
| 電子紙公共訊息顯示器開發        | 利用電子紙極低功耗的特性，搭配 Single Board PC 系統核心，以 4G/WiFi/LAN 等通訊技術，提供遠端託播的公共訊息顯示器；因其功耗低，可結合太陽能板及電池供電，無需市電。 |
| 車用電子後視鏡開發           | HD 全屏高亮彩色影像，取代傳統後視鏡，後視影像無死角，縮短影像延遲，提高安全性。  |
| 戶外顯示器               | 開發超高亮度，集合高效散熱、防水防塵高耐候、抗日照高解析度顯示器。開發戶外站牌、電視牆等大型顯示器應用 Total solution，提供客制及標準化設計模組供客戶選擇。            |
| 機車儀錶板開發             | 發展 LED 直下式機車儀錶板達到高亮度與高對比度效果，結合雙料射出 ID 設計，開發符合市場需求的背光模組。  |
| 高階(4K2K)攝影編輯顯示器技術開發 | 高階(4K2K)攝影編輯顯示器技術開發(含面板背光、軟體、硬體、系統整合、機構設計)。HDR 及區域調光技術應用，滿足攝影及影像後製需求。                            |
| 智慧站牌後台管理系統開發        | 遠端廣告推撥功能、主動式站牌硬體監控，及時掌控站牌的運作狀態，提升管理便利性。  |
| PMMA 板材運用開發         | 整合 In house PMMA 板材資源，結合折彎&硬化塗佈製程，做為顯示器外觀件及結構使用，例如 OLED 腳座。                                      |
| 建材用 PMMA 板材開發       | 發展適用廚具，建材應用，顏色建材板相關板材與技術。  |
| 繼電器產品開發             | 開發繼電器產品，此類產品具有公差多，精度高，配合面較多且與我們塑膠屬性不同(熱固性)。  |
| 家居產品開發              | 開發家居產品，可涉及座椅、辦公、臥室、廚房、照明等多種系列。   |
| 醫療產品開發              | 發展醫療用機加工零組件，例如：骨釘與骨板、人工牙根/支台體/關節、面罩、轉矩等。   |
| 航太產品開發              | 開發航太用機加工零組件，例如：渦輪葉片、起落架、渦輪盤、燃燒室、支架燈產品等。  |
| 超精技術開發              | 超精加工的延伸應用，如：Grating 光柵模仁/Fresnel Lens 開發/車用 lens array 模仁/HUD 自由曲面模仁加工/玻璃模造應用...等。               |

## (二) 產業概況

### 1. 產業之現況與發展

電視市場雖已經進入成熟期，目前每年全球的出貨量僅能微幅成長，景氣不佳時甚至陷入衰退。但最能吸引消費者的電視性能是優越的影音品質，尤其是高解析度、高畫質，成了高階電視必備的功能。大尺寸及高解析度是支撐電視市場成長的兩大支柱。從電視的尺寸來看，2000年電視的平均尺寸約為21.6吋，預估到2021年，電視平均尺寸會增加到46吋。從高解析度來看，平面電視的解析度從HD(1280x720·720P)到8K UHD(7640x4320·4320P)，解析度愈來愈高，電視的畫質愈來愈佳。所以日本政府積極推動8K電視，希望藉2020年的東京奧運，以8K畫質的轉播節目為目標，全力建構日本在8K電視產業生態，這也是推動電子產品市場不斷向上的原動力。

全球筆記型電腦、桌上型電腦及平板電腦的市場規模仍將持續出現衰退的現象，近年來電競風潮興起，略能支撐高階電競電腦的出貨量。展望未來，隨著關鍵零組件效能提升、功耗降低及散熱狀況改善等市場優勢條件成熟，未來高階產品可望更普遍地被應用在商業場域，帶動桌上型電腦產品滲透至工業電腦的應用領域，為桌上型電腦找到新的成長空間。此外全球筆記型電腦(NB)產品朝向低耗電、窄邊框及輕薄化的技術方向，其後市場發展因人工智慧(AI)、擴增實境(AR)及可撓式顯示器(Flexible Display)等新技術將持續醞釀出新一波消費性電子裝置，NB的存在必然再度受到考驗。

汽車三大主顯示系統——儀表板、中控台以及抬頭顯示器。隨著自駕車崛起，智能觸控操控技術成熟，帶動車用面板顯示器需求，逐漸成為中小面板應用的第3大主流顯示幕，更逐漸成為車輛出廠的標準配置。車聯網的推動擴大了車內使用的顯示器數量及應用，結合車用前端座位娛樂系統整合成全景視野螢幕以及曲面造型，設計往大尺寸發展。基於新應用導入，在尺寸/外觀造型上的變化、組裝貼合等特殊需求，將為未來5年的發展主軸，更是為大型面板廠找到下一波利基的新市場。

### 2. 產業上、中、下游之關聯性

本公司之主要產品係平面顯示器之關鍵零組件，茲將平面顯示器產業結構的上中下游結構列示如下：

|      |   |
|------|---|
| 上游產業 | 玻璃基板、彩色濾光片、偏光片、驅動IC、印刷電路板、導光板、背光源、背光模組、液晶等    |
| 中游產業 | 液晶顯示面板、液晶顯示模組等                                |
| 下游產業 | 液晶電視、平板電腦、筆記型電腦、桌上型顯示器、行動通訊、商用顯示器、電子書及其他電子產品等 |

### 3. 產品之各種發展趨勢及競爭情形

背光模組(光電科技產品及週邊零組件)發展趨勢

| 發展趨勢       | 發展中之廠商                             |
|------------|------------------------------------|
| 觸控面板技術     | AUO、INNOLUX、LGD、Sharp、SDC          |
| 16:9 IT 面板 | AUO、INNOLUX、LGD、SDC                |
| AMOLED     | AUO、LGD、SDC、JDI、Everdisplay        |
| 3D 顯示器     | AUO、INNOLUX、LGD、SDC                |
| LED BLU    | AUO、INNOLUX、LGD、Sharp、SDC          |
| 可撓式電子紙顯示技術 | 元太可撓性電子紙技術、Samsung TFT塑膠基板可撓性彩色電子紙 |

目前市場上的專業背光模組廠具有經濟規模產能的只有瑞儀、中光電、達運等公司，汰弱擇強之下，產業大者恆大趨勢明顯。

| 國內主要背光模組廠商 |                         |      |
|------------|-------------------------|------|
| 競爭廠商       | 營業項目                    | 競爭項目 |
| 中強光電       | 液晶背光模組、系統產品之投影機、液晶平面顯示器 | 背光模組 |
| 瑞儀光電       | 背光模組之研發、製造、生產及銷售        | 背光模組 |

資料來源：各家公司年報

### (三) 技術及研發概況

1. 本公司最近年度及截至年報刊印日止投入之研發費用：

| 年度        | 106 年度  | 107 年度  |
|-----------|---------|---------|
| 總研發費用(千元) | 410,762 | 438,808 |

2、最近年度及截至年報刊印日止開發成功之技術或產品：

#### A、公共訊息 SDM 顯示器技術開發

- a-1. 2K/4K 高亮度面板背光模組設計
- a-2. 機構設計支援水平、垂直、和電視牆壁掛
- a-3. 硬體設計支援訊號喚醒、電視牆顯示功能
- a-4. 軟體設計支援遠端控制、排程自動開關機功能
- a-5. 高亮度散熱及防塵防水結構設計(IP 5X, IP 6X)
- a-6. 標準化模組設計，相容各亮度規格產品
- a-7. 可搭配 Intel SDM 模組，內建軟硬體控制介面

#### B、數位看板和智慧站牌系統開發

- b-1. Android APK 設計，軟體功能和顯示介面客製化
- b-2. 機構防水防塵設計、系統散熱設計，抗日照，符合戶外環境使用
- b-3. 顯示即時車班訊息和廣告推撥功能
- b-4. 後台管理系統設計，可透過網路設定智慧站牌，及更換廣告推撥內容
- b-5. 主動式站牌硬體監控，及時掌控站牌的運作狀態，提升管理便利性

#### C、65" /75" 觸控式公共訊息顯示器技術開發

- c-1. 整合機構設計降低新開模具成本
- c-2. 半自動化組裝製程開發
- c-3. 整合型前框、背板背光模組
- c-4. 機構設計支援水平、垂直和電視牆壁掛
- c-5. 搭配紅外線、投射式電容觸控模組
- c-6. 搭配投射式電容觸控模組，進行無邊框設計，提高產品價值

#### D、直下式背光設計開發能力

- d-1. 藉由折射式與反射式 Lens 控制光源設計來降低產品厚度



- d-2. 搭配擴散板印刷可以有效減少 LED 顆數
- d-3. 反射片印刷光學開發與油墨開發來優化模組品味，解決角落暗帶的問題
- d-4. 背光區域控制達到高對比效果

#### E、側入式背光設計開發能力

- e-1. TV 用薄型 PMMA LGP 1.5 & 2mm 開發與設計
- e-2. 65" TV 用薄型玻璃 LGP 1mm 開發與設計
- e-3. 曲面 TV 用 LGP 2mm 開發與設計
- e-4. 新微結構 pattern 達到高亮度需求
- e-5. 高指向結構 LGP 開發與設計
- e-6. 喇叭口薄化 LGP 0.4-0.3mm 開發與設計
- e-7. NB 用 HDR LGP 開發與設計
- e-8. 高亮度效率 LGP 開發與設計

#### F、精密光學設計與製程技術應用開發

- f-1. 微網點/低色偏印刷技術: LGP 厚度=1.1mm，微點印刷到 150um，低色偏<5/1000
- f-2. UV Imprinting 製程技術:任意幾何形狀的 UV 微網點/微結構，應用於 65" 以下玻璃導光板
- f-3. Hot Roll Stamping 製程技術開發:可將精密結構壓印在中小尺寸 65 吋以下 LGP 端面
- f-4. 電雕製程技術開發:可提高背光模組亮度效率，TV/MNT/GD/NB 皆可應用

#### G、電子紙公共顯示器應用系統開發

- g-1. 電子紙面板 T-CON 板設計，因應各式電子紙面板驅動需求
- g-2. 太陽能供電系統設計，自主供電減少外部電力需求
- g-3. Linux 軟體設計，功能和顯示介面客製化
- g-4. 機構防水防塵設計，符合戶外環境使用條件
- g-5. 後台管理系統設計，可偵測和設定顯示器，更換廣告推撥內容

#### H、戶外顯示器

- h-1. 機構防水防塵設計、系統散熱設計，抗日照，符合戶外環境使用
- h-2. 標準化模組設計，相容各亮度規格產品
- h-3. 高亮度面板背光模組設計

#### I、開發完成 1.1" 穿戴式手錶-前導光板設計開發

- i-1 量產 1.1"，厚度 0.25mm，異型前光板(含標準圓形、菱形、以及圓環形狀)

#### J、車用 6.5" ~12.3" 背光模組開發能力

- j-1. 射出壓縮模具開發與設計技術
- j-2. 超精密與高精準度的加工製程
- j-3. 薄型化導光板開發與設計
- j-4. 車用鐵、塑件產品開發與設計
- j-5. 車用鐵塑一體內插件開發與設計
- j-6. 窄邊框模組開發與設計

#### K、導光板基材開發

- k-1. 開發生產適用 32~86 吋(1.5t~3t) PMMA 導光板所需結構板材
- k-2. 開發生產適用 32~65 吋(1.2t~1.7t) PS 擴散板材

#### L、建材板基材開發

- l-1. 開發量產廚具用多色彩 4T 板材(白、紅、綠、咖啡、黑色)
- l-2. 開發 4T 耐燃建材板
- l-3. 開發 0.65/0.8/1T PC/PMMA 覆合板

#### M、精密金屬遮罩(FMM)開發

- m-1. 開發生產中小尺寸 OLED 面板所需之 FMM
- m-2. 開發生產 G5.5/G6 OLED 設備所需之大尺寸 FMM
- m-3. 開發超高解析 OLED 之 FMM
- m-4. 開發柔性顯示器所需之 FMM

#### N、醫療/工業用平板

- n-1. 符合醫療使用情境設計及材料規範定義
- n-2. 防摔抗震機構設計
- n-3. 相關固定座/背夾等配件產品開發

#### O、電動機車儀表板

- o-1. 車規防塵防水儀表板機構設計
- o-2. 車規震動及強度規範儀表板機構設計
- o-3. 搭配雙料射出表鏡，提升產品質感及價值

#### P、窄邊框薄型筆記型背光模組

- p-1. 背鐵膠框合一內插件設計與製作
- p-2. 超薄型導光板設計與製作
- p-3. 超窄邊框 1.5mm 機構設計與製作
- p-4. 超薄膜組(1.7mm)設計與製作
- p-5. 超薄背光模組(0.99mm)設計與製作

#### Q、車用抬頭顯示器(HUD)

- q-1. 200 萬 nits 之超高亮背光設計與製作
- q-2. 特殊集光角度背光設計與製作

### (四) 長、短期業務發展計畫

本公司隸屬於明基友達集團，以全球佈局的策略，生產包含液晶電視、個人顯示器、筆記型電腦、車用顯示器等之專業背光模組產品。為了提升效率與強化競爭優勢，整合上游光學級壓克力板(PMMA)、導光板、模具設計及零部件之生產技術，並結合明基友達集團建立面板模組段組裝製程，成為背光模組之設計、研發及製造公司。此外，除了擁有國內及歐美、日本等地多項研發專利之外，在生產技術上更不斷地力求改善突破，開發新技術、新光源、新材料的應用，成為有效垂直整合電子、光學、機構設計、射出成型、精密網版印刷等量產技術之專業製造廠。

## 1. 短期業務發展計畫

- A、專注大型與工業顯示器開發 PID/IWB。
- B、整合廠區集中運作改善效率，專注部品核心競爭力擴展市場。
- C、以 Uniqueness 核心部品技術整合組裝競爭力。
- D、結合平台系統盟友，合作共享整合爭取商機。
- E、強化汽車產業領域產品拓展。
- F、運用光機技術能量，擴大材料組件應用，發展橫向相關價值鏈。
- G、提升精密加工技術，拓展模具機械及化學精密加工業務。

## 2. 長期業務發展計畫

- A、產品策略：創新&創造價值的產品策略以支持整個生態鏈。
- B、市場策略：與客戶互利共生、分享價值鏈。明確的產品定位，讓客戶只要提起特定產品即會想到本公司 (Bar-type、曲面、大尺寸 TV 及零組件)。
- C、營運策略：以組裝經濟規模、養成新事業。提升現有資產周轉率、強化精密加工技術加值體現。
- D、價值體現：少量多樣聚沙成塔以因應市場變動大與產品生命週期短等趨勢，並朝以顯示器為中心的整合型產品(電動車用儀表系統、PID、IWB)以及客製化產品設計發展。

## 二、市場及產銷概況

### (一) 市場分析

#### 1. 主要產品銷售地區

單位：新台幣千元

| 地區  | 年度 | 107 年度     |           |
|-----|----|------------|-----------|
|     |    | 金額         | 百分比 ( % ) |
| 內 銷 |    | 12,344,510 | 57.79%    |
| 外 銷 | 亞洲 | 8,402,271  | 39.33%    |
|     | 其他 | 615,389    | 2.88%     |
| 合 計 |    | 21,362,170 | 100.00%   |

#### 2. 市場占有率

本公司主要產品為液晶電視及液晶背光與面板模組。2018 年全球液晶電視 LCD TV & 液晶顯示器 MNT 出貨量合計約 344M；NB & Tablet 合計約 305M；車用顯示器面板合計出貨 170M。本公司 2018 年 LCD TV & MNT 背光與面板模組以及整機出貨量約為 11.2M，市佔率約為 3.2%；NB & Tablet 背光與面板模組出貨量約為 17.8M，市佔率約為 5.8%；Car 背光模組出貨量約為 6.2M，市佔率約為 3.6%。

#### 3. 市場未來之供需狀況與成長性

WitsView 研究表示，近年液晶電視市場銷售平穩，預估 2019 年全球電視出貨數量為 2.21 億台，年增約 1.3%。雖然液晶電視出貨量沒什麼成長，但是面板廠積極調整產品組合，2019 年電視出貨平均尺寸增長明顯，估計全年將增加 2 吋。綜觀 2019 年各品牌電視發展重點，國際品牌將持續加強佈局 8K、QLED 以及 OLED 等高階電視應用，大陸品牌則是持續深耕海外市場並增加大尺寸電視比重。整體來看，加速大尺寸電視平價化以及 QLED、OLED 電視產品升級，將是未來電視市場成長的關鍵。

TrendForce 光電研究最新調查顯示，液晶監視器 2018 年出貨量達 1.26 億台，成長 1.5%，擺脫連續七年衰退的頹勢。出貨成長主要受惠於面板價格到位、北美需求暢旺、電競產品需求火熱，以及無邊框產品暢銷。無邊框液晶監視器是推升整體市場出貨成長的動能之一。無邊框產品的外觀設計較時尚，在較大尺寸產品上採用無邊框面板設計也能減少視覺壓迫感。以 Dell、HP 及 Lenovo 為首的幾個品牌，積極將 IPS 產品轉換為無邊框的規格，加上 23.8 無邊框與有邊框面板的價差大幅度縮小，2018 年無邊框液晶監視器滲透率躍升至 30~35% 之間，2019 年至 2020 年間預期將提升至約 50%。

2018 年 NB 產業需求回溫，商務和消費市場皆有成長。商務 NB 成長動能來自企業 Windows 更新，消費型 NB 則來自電競和 Chromebook。但儘管市場需求升溫，在 CPU 供貨不足影響 2018 年整體出貨量背景下，根據 WitsView 最新 NB 出貨報告顯示，2018 年全球 NB 出貨約 1.64 億台，年成長負 0.1%。展望未來 NB 產業因人工智慧(AI)、擴增實境(AR)及可撓式顯示器(Flexible Display)等新技術將持續醞釀出新一波消費性電子裝置，NB 的存在必然再度受到考驗。

根據市場研究公司 IHS Markit 觀察，隨著汽車製造商將更多的技術融入車輛，期望以創造差異化來吸引客戶購買的趨勢下，汽車顯示系統的需求預計呈現迅速成長態勢。2018 年三種主要汽車顯示系統(儀錶板、中控台和抬頭顯示器系統)的出貨量約成長 9%。在追求差異化的過程中，汽車製造商正在使用顯示器將汽車內裝轉變為具有未來感的數位用戶體驗，因此消費者比起以往能夠觀看更多內容，且在高解析度顯示器之下，獲得更多娛樂資訊媒體內容。隨著面板價格下降，以及消費者需求增加，這種高品質的顯示器正走入一般房車市場，且不同品牌車廠都紛紛加碼安裝高解析度顯示器，期望創造更多價值。隨著車輛採用更多技術，這讓更多的新型顯示器使用案例與應用變得愈來愈多元化。除了既有主要顯示器市場的強勁成長之外，顯示器鏡頭、後座娛樂系統甚至售後服務等都將出現強勁成長。

#### 4. 競爭利基

##### A、集團資源整合的優勢：

本公司隸屬於明基友達集團，以全球佈局的策略，生產包含液晶電視、個人顯示器、筆記型電腦、車用顯示器等之專業背光模組產品。並整合上游光學級壓克力板(PMMA)、導光板、模具設計及零部件之生產技術，並結合明基友達集團建立面板模組段組裝製程，成為背光模組之設計、研發及製造公司。

##### B、一條龍生產模式的優勢：

本公司從鐵、塑件模具以及導光板開發，整合了背光模組與液晶電視製造技術，形成完整 Component-Backlight-Module-SET(CBMS)的一條龍生產線模式，可以有效的提高的生產效率和成本優勢。

##### C、模具&化學精密加工開發技術的優勢：

本公司持續提升模具開發&化學精密加工技術的研發設計能力，並在生產技術上更不斷地力求改善突破，開發新技術、新材料的應用，成為模具設計開發、精密網版印刷等量產技術之專業製造廠。

##### D、光機整合與外觀設計能力的優勢：

本公司具有相關零組件模組產品技術(包含 PMMA/MS 基材、導光板、LED Lens、鐵塑件等)，架構一個具備從產品企劃書到整機產品產出的研發設計及製造能量，提供客戶一站到位完整設計服務，從關鍵元器件設計、生產製造模具開發、背光模組、液晶面板等關鍵零組件設計到整機設計垂直整合的整體設計製造服務，故能隨時提供客製化產品，不但縮短產品的開發時程另一方面也提高外觀設計的彈性。

##### E、完善的營運策略：

公司經營團隊組織區分研發、業務、供應鏈、製造、品管等團隊，除了藉由研發能力厚植公司核心技術以維持良好的產品品質並提升生產效能外，透過完整的人才培訓制度及成本管理系統，不斷精進改造，強化自身在市場上的競爭力並維持本公司在全尺吋的背光模組與液晶電視產業中的優勢地位。

## 5. 發展遠景之有利、不利因素與因應對策

### 有利因素：

#### A、大尺寸及高解析度產品市場持續擴大

2019 CES 智慧家庭產品的重點為 8K 高畫質電視，幾乎每個電視品牌廠商皆發表新一代 8K 電視，且三星與索尼的電視尺寸更提升至 98 吋，顯示智慧電視進入 8K 大尺寸時代。此外，智慧電視亦強調 AI，如 LG 主打可針對內容自動調整的智慧音效，如看新聞頻道 AI 將強化人聲，看電影時則自動切換成環場音效等。展望未來液晶電視發展趨勢，品牌仍聚焦大尺寸與高解析度與利基型產品。

#### B、物聯網與智慧城市技術的普及應用

物聯網創造的跨界合作模式，可望促使自動化產業、電信產業及電腦產業的匯集融合，而透過三大產業間的相互貫穿，生活在城市中的人們，生活中的各式物件將可相連而產生各項創新應用，進而催生物聯網與智慧城市產業的新世代來臨，完整表現全面感知、可靠傳遞及智慧運算等物聯網概念。其中智慧醫療、智慧教育、智慧建築與智慧交通的發展將擴大相關顯示需求的動能。

### 不利因素及因應對策：

#### A、背光模組市場競爭激烈，產品價格不易維持

由於光電產品未來趨勢為薄型化、平價化，因此背光模組價格長期處於跌價趨勢，背光模組廠商尋求如何降低跌價衝擊。

##### ● 因應對策：

積極往上垂直整合及提升 ODM 技術能力，期透過產業鏈整合及技術提升的效益降低降價的衝擊。此外，提供客戶一站到位完整設計服務，從關鍵元器件設計、生產製造模具開發、背光模組、液晶面板等關鍵零組件設計到整機設計垂直整合的整體設計製造服務，隨時提供客製化產品，縮短產品的開發時程以創造附加價值及優化產品成本結構。

#### B、其他替代技術發展

有機發光二極體(OLED)的自發光顯示技術未來可能逐漸成長，由於 OLED 屬自發光源顯示器，擁有較佳光源利用率，且具有高亮度、廣視角及耗電量低等優點，且近來從小尺寸市場逐漸切入中尺寸應用。

##### ● 因應對策：

以背光模組組裝經濟規模養成新事業。積極開發新技術、新材料的應用。提升模具開發&化學精密加工技術的研發設計能力，並在生產技術上更不斷地力求改善突破。此外在原有的產品線上透過客製化產品設計&利基市場的開發替產品創造價值形成整個生態價值鏈。

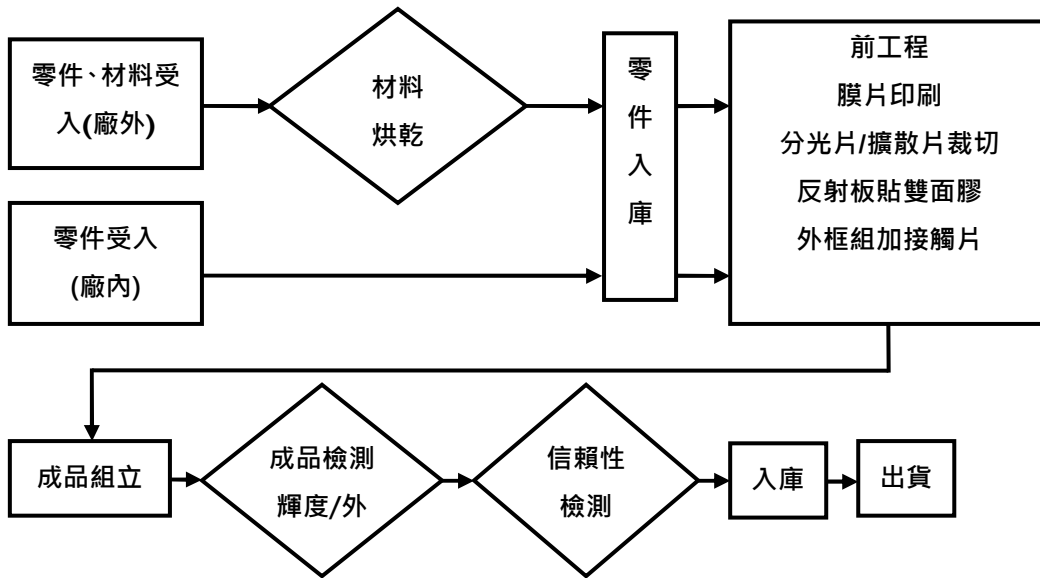
## (二) 主要產品之重要用途及產製過程

### I、產品之重要用途：

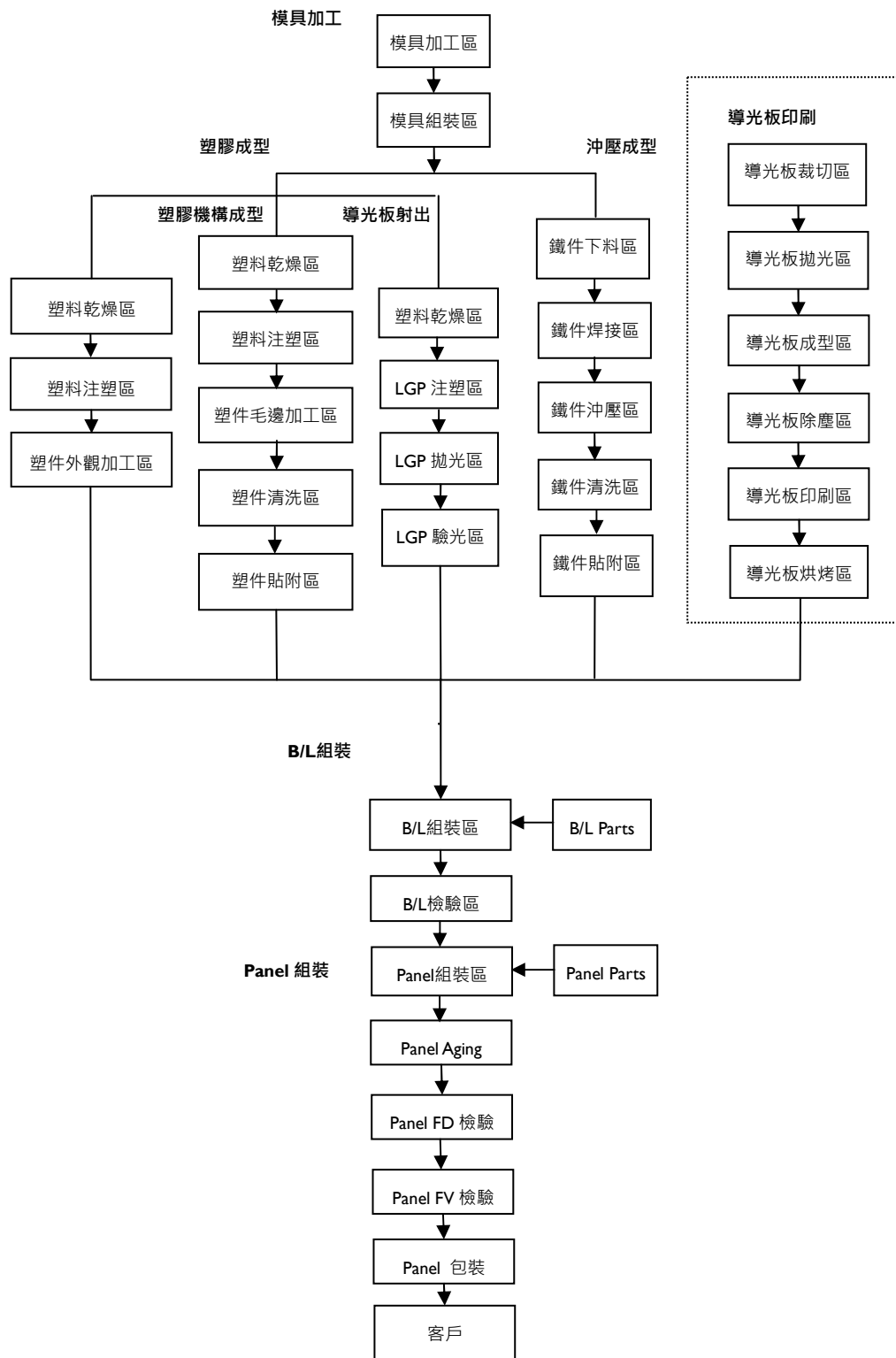
| 產(商)品或服務項目     | 重要用途或功能   |
|----------------|---|
| 背光模組           | 係可提供產品背面光源的組件，可應用在各種資訊、通訊、消費產品上，如液晶顯示器、掃描器等等。但以作為液晶顯示器的光源組件之市場較大。   |
| 液晶顯示器及終端產品代工組裝 | 係提供筆記型電腦、液晶監視器、液晶電視、電動玩具、手機、數位相機、數位攝影機、車用顯示器、穿戴式顯示器、醫療顯示器、智慧站牌系統、交通工具大燈、工業儀器面板等。電視機/顯示器整機主要用於多媒體及視聽娛樂播放，PID 公用資訊顯示與播放等。 |
| 精密金屬遮罩         | 係提供 AMOLED 生產必要精密金屬遮罩。  |

2、產品之產製過程：

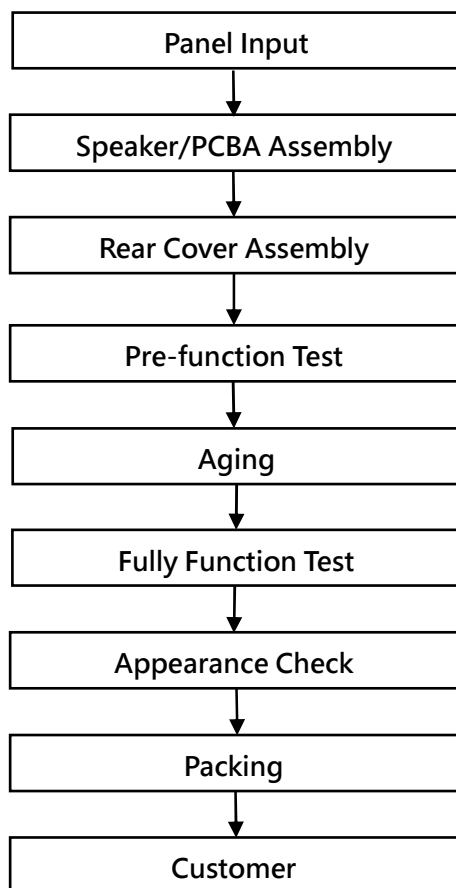
(1) 背光模組



(2) 液晶面板

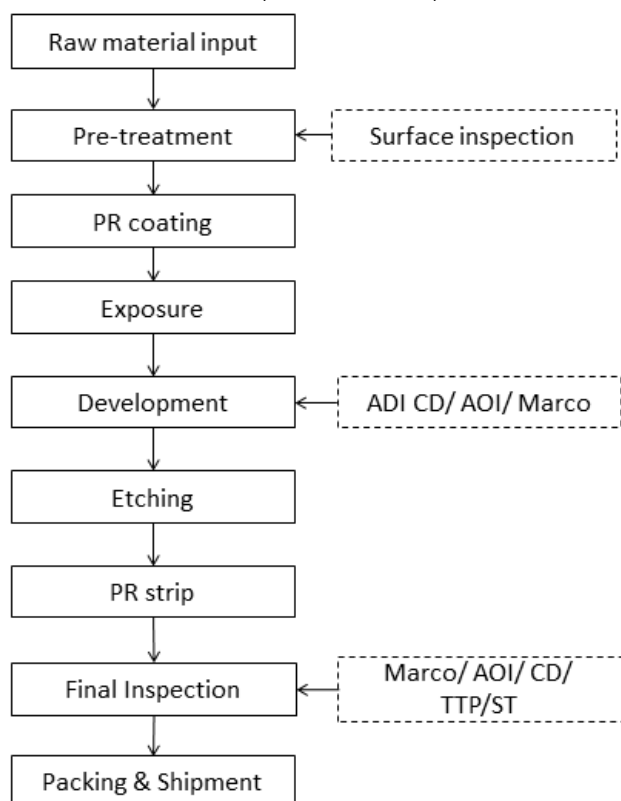


( 3 ) 電視機/顯示器整機





#### ( 4 ) 精密金屬遮罩(Fine Metal Mask)



#### ( 三 ) 主要原料之供應狀況

本公司主要產品之進貨原料為光學用膜片、LED 燈條、驅動器/電源器、壓克力板、鍍鋅鋼板、塑膠粒子、PCBA、鐵件、塑件等，本公司與國內外原料廠商一向維持良好之合作關係，以提升供貨穩定性；且關鍵原料及零組件均透過兩家以上供應商採購，以保持採購彈性及降低原料過於集中之風險。

(四) 最近二年度任一年度中曾占進(銷)貨總額百分之十以上之客戶名稱及其進(銷)貨金額與比例，並說明其增減變動原因

1、最近二年度主要供應商資料

單位：新台幣千元

| 項目 | 106年     |            |               |         | 107年     |            |               |         |
|----|----------|------------|---------------|---------|----------|------------|---------------|---------|
|    | 名稱       | 金額         | 占全年度進貨淨額比率(%) | 與發行人之關係 | 名稱       | 金額         | 占全年度進貨淨額比率(%) | 與發行人之關係 |
| 1  | A公司      | 5,321,749  | 24.64         | -       | 景智電子(合肥) | 2,968,121  | 18.67         | 關係人     |
| 2  | 景智電子(合肥) | 2,850,578  | 13.20         | 關係人     | A公司      | 650,859    | 4.09          | -       |
| 3  | 友達光電     | 2,312,149  | 10.71         | 本公司之母公司 | 友達光電     | 595,471    | 3.75          | 本公司之母公司 |
| 4  | 其他       | 11,112,841 | 51.45         | -       | 其他       | 11,685,830 | 73.49         | -       |
|    | 進貨淨額     | 21,597,317 | 100.00        | -       | 進貨淨額     | 15,900,281 | 100.00        | -       |

註1：列明最近二年度進貨總額百分之十以上之供應商名稱及其進貨金額與比例，但因契約約定不得揭露供應商名稱或交易對象為個人且非關係人者，得以代號為之。

註2：截至年報刊印日止，未有經會計師核閱之108年第一季財務資料。

增減變動說明：

- (1) 景智電子(合肥)為本公司採權益法之非合併個體之關聯企業，主要提供液晶面板模組。
- (2) 與供應商A公司主要進貨OPEN CELL(液晶玻璃)，因107年6月1日後，A公司調整其營業(銷售)主體，以致本公司對同一進貨對象之金額減少且因銷售減少相對減少進貨。
- (3) 友達光電為本公司之母公司，主要提供OPEN CELL(液晶玻璃)。

2、最近二年度主要銷貨客戶

單位：新台幣千元

| 項目 | 106年     |            |               |         | 107年     |            |               |         |
|----|----------|------------|---------------|---------|----------|------------|---------------|---------|
|    | 名稱       | 金額         | 占全年度銷貨淨額比率(%) | 與發行人之關係 | 名稱       | 金額         | 占全年度銷貨淨額比率(%) | 與發行人之關係 |
| 1  | 友達光電     | 9,478,311  | 33.94         | 本公司之母公司 | 友達光電     | 10,115,728 | 47.35         | 本公司之母公司 |
| 2  | B公司      | 6,738,596  | 24.13         | -       | B公司      | 1,029,425  | 4.82          | -       |
| 3  | 友達光電(納閩) | 2,409,595  | 8.63          | 關係人     | 友達光電(納閩) | 2,015,968  | 9.44          | 關係人     |
| 4  | 其他       | 9,301,373  | 33.30         | -       | 其他       | 8,201,049  | 38.39         | -       |
|    | 銷貨淨額     | 27,927,875 | 100.00        | -       | 銷貨淨額     | 21,362,170 | 100.00        | -       |

註1：列明最近二年度銷貨總額百分之十以上之客戶名稱及其銷貨金額與比例，但因契約約定不得揭露客戶名稱或交易對象為個人且非關係人者，得以代號為之。

註2：截至年報刊印日止，未有經會計師核閱之108年第一季財務資料。

增減變動說明：

- 對B公司之銷貨變動，主要係因出貨主力機種尺寸變小，故單位售價降低，整體銷售額下降。

(五) 最近二年度生產量值

單位：千片；新台幣千元

| 生產<br>量值<br>主要<br>商品 (或部門別) | 年度     | 106 年度       |            |        | 107 年度     |            |        |
|-----------------------------|--------|--------------|------------|--------|------------|------------|--------|
|                             |        | 產能           | 產量         | 產值     | 產能         | 產量         | 產值     |
|                             |        | 光電科技產品及週邊零組件 | 68,092     | 46,012 | 13,283,287 | 58,598     | 30,050 |
| 液晶電視及模組代工                   | 2,772  | 820          | 11,018,990 | 2,436  | 575        | 3,368,283  |        |
| 合 計                         | 70,864 | 46,832       | 24,302,277 | 61,034 | 30,625     | 14,934,693 |        |

(六) 最近二年度銷售量值

單位：千；新台幣千元

| 銷售<br>量值<br>主要商品<br>(或部門別) | 年度     | 106 年度     |         |            |        | 107 年度     |        |           |   |
|----------------------------|--------|------------|---------|------------|--------|------------|--------|-----------|---|
|                            |        | 內 銷        |         | 外 銷        |        | 內 銷        |        | 外 銷       |   |
|                            |        | 量          | 值       | 量          | 值      | 量          | 值      | 量         | 值 |
| 光電科技產品及週邊零組件               | 22,749 | 10,548,725 | 121,497 | 5,788,008  | 21,741 | 11,827,506 | 79,902 | 5,983,819 |   |
| 液晶電視及模組代工                  | 13     | 160,533    | 815     | 11,430,609 | 208    | 517,004    | 371    | 3,033,841 |   |
| 合 計                        | 22,762 | 10,709,258 | 122,312 | 17,218,617 | 21,949 | 12,344,510 | 80,273 | 9,017,660 |   |

註：銷售量含商品買賣。

### 三、從業員工資料

單位：人

| 年度        |         | 106 年度  | 107 年度  | 108 年度截至 3 月 31 日止 |
|-----------|---------|---------|---------|--------------------|
| 員工人數      | 生產製造人員  | 6,775   | 4,938   | 4,194              |
|           | 工程技術人員  | 551     | 588     | 529                |
|           | 業務行銷人員  | 139     | 106     | 103                |
|           | 管理及行政人員 | 460     | 450     | 444                |
|           | 合計      | 7,925   | 6,082   | 5,270              |
| 平均年歲(年)   |         | 26.21   | 28.32   | 28.24              |
| 平均服務年資(年) |         | 2.53    | 2.86    | 2.87               |
| 學歷分布比率(%) | 博士      | 0.03%   | 0.03%   | 0.04               |
|           | 碩士      | 3.43%   | 5.08%   | 5.60               |
|           | 大專      | 20.33%  | 20.95%  | 21.46              |
|           | 高中      | 44.30%  | 38.47%  | 37.06              |
|           | 高中以下    | 31.91%  | 35.47%  | 35.84              |
|           | 合計      | 100.00% | 100.00% | 100.00             |

### 四、環保支出資訊

最近年度及截至年報刊印日止，因污染環境所受損失（包括賠償）及處分之總額，並說明未來因應對策（包括改善措施）及可能之支出（包括未採取因應對策可能發生損失、處分及賠償之估計金額，如無法合理估計者，應說明其無法合理估計之事實）：

（一）因污染環境所受損失：

| 公司名稱         | 事件說明                     | 罰款金額<br>(新台幣千元) | 因應對策及改善措施                                      |
|--------------|--------------------------|-----------------|--|
| 達運精密工業股份有限公司 | 達運湖口廠因廠商施工不慎，造成汙水外流至雨水溝。 | 2,856           | 1. 已完成檢修且未來加強巡檢及檢測工作。<br>2. 增設防溢堤並設置雨水放流口截留設施。 |

最近年度及截至年報刊印日止，除上述事項外，本公司及子公司無其他因違反相關規範而支付罰鍰之情事。

（二）未來因應對策及可能之支出：本公司與子公司秉持重視環境保護工作，除公司內部做好污染防治工作外，並加強廠商之施工規範與環安宣導，未來亦持續針對環境保護與作業安全等作業，制定完善作業處理程序與落實執行管理並加強相關教育訓練，以防制環安事故之發生與避免可能之支出。

### 五、勞資關係

（一）列示公司各項員工福利措施、進修、訓練、退休制度與其實施情形，以及勞資間之協議與各項員工權益維護措施情形

1. 員工福利措施：

薪資制度介紹：

- (1) 薪資制度：具競爭力的薪資水準，並會依據公司整體營運狀況，於每年進行對應個人績效的薪資調整。且符合企業社會責任要求，不歧視、不因人偏頗，核定條件公正公開。
- (2) 獎金制度：為鼓勵同仁在工作上努力表現，達運精密提供對應個人績效獎金制度，並配合公司整體營運狀況發放。
- (3) 分紅制度：依達運精密公司章程，年度如有獲利，將提撥員工酬勞不低於百分之一。然而公司獲利與員工績效息息相關，需要所有員工的同心協力，創造好的業績以爭取較佳之分紅。
- (4) 保險體系：除了法定的全民健保及勞工保險外，達運精密還額外提供同仁團體保險與意外保險的福利措施，使同仁有更完善的生活與安全保障。在新進同仁報到日當天，達運精密便會替同仁完成健保、勞保以及團保的加保；另一方面，同仁也可替其眷屬加保健保與團保。
- (5) 假勤制度：除了在工作上的要求，公司也重視同仁在個人與家庭生活上的需求，所以達運精密除了提供完善的休假制度外，也建立了年假排休制度，鼓勵同仁妥善利用假期安排與家人相處的時間。

#### 員工福利：

- (1) 以照顧勞工生活，促進身心健康及維持勞資雙方和諧為宗旨，成立職工福利委員會，並透過完善的福利制度及各項員工活動，推動員工福利業務。
- (2) 補助同仁結婚禮金、生育禮金、喪亡奠儀、住院慰問、生日禮金、年節禮金等等。
- (3) 舉辦年度旅遊、社團、家庭日、等員工活動。
- (4) 設立維力中心、集乳室及醫師臨廠健康諮詢服務，並不定期舉辦員工健康檢查及健康促進活動。
- (5) 提供舒適的員工餐廳及完善的伙食。
- (6) 備有員工汽機車專用停車場。
- (7) 廠區內設休閒活動中心、運動休閒區及圖書閱覽室等。

#### 2. 進修訓練：

教育訓練執行委員會(簡稱教委會)是達運精密專責人才培育暨發展政策制定、教育訓練制度規劃與執行的專業委員會；總經理擔任主任委員，各單位最高階主管為當然委員，定期召開委員會檢視人才培育政策、規劃與執行成效。教委會根據公司發展策略訂定七大教育訓練體系，並發展各分會之學習地圖。

- (1) 新人訓練暨照護制度：協助新進人員認識公司、了解重要規章制度，加速新人適應工作環境。
- (2) 部門專業訓練：由各分會主辦各項與工作相關之專業知識或技能課程。
- (3) 品質訓練：為提升公司各項流程管理及產品與服務品質之訓練課程。
- (4) 管理訓練：提昇管理者管理「人」、理「事」能力之課程。
- (5) 環安衛(ESH)訓練：為遵從與落實政府對於安全與衛生之相關法令之課程。
- (6) 講師訓練：培育合格之內部講師，強化其知識管理、經驗傳承能力所舉辦之教育訓練。
- (7) 通識暨自我發展訓練：提昇一般人員管理「人」或「事」之能力；或由員工主動發起之自我進修計劃(含學歷提升、讀書計畫)皆屬之。

#### 3. 退休制度與實施情形：

- (1) 台灣廠區依法成立退休金監督管理委員會，負責退休金管理與退休辦法之推行，按月提存準備金至台灣銀行舊制退休準備金帳戶，以保障員工權益。
- (2) 另依照新進員工或選擇適用勞工退休金條例員工之退休金級距，按月提撥 6%至個人退休金帳戶，107 年度共計提撥新台幣 38,369 仟元。
- (3) 除公司固定提撥外，員工另可依個人意願選擇 6%以內之退休金提存至專戶，以享有免稅優惠。待員工符合法

定退休條件，可提出退休申請，個人專戶之退休金待年滿 60 歲後即可依法提領。

(4) 海外廠區亦依照當地法令為當地區同仁提撥退休金，以保障同仁相關權益。

#### 4. 現行重要勞資協議及實施情形：

公司未來仍將不斷強化勞資溝通，以同步促進公司繁榮及保障員工權益，期在平和、理性基礎下，避免勞資爭議糾紛情事之發生。此外，為保持無障礙的溝通環境，公司定期與員工召開勞資會議、業務說明會、各階主管座談會等雙向會議傳遞重要訊息與政策，還同時提供「審計信箱」、「總經理信箱」、「性騷擾申訴信箱」及「我有話要說信箱」等全天候溝通平台來收集了解並解決員工的疑難，達成勞資雙方共同參與及充分溝通之目標。

#### 5. 各項員工權益維護措施情形：

本公司訂有完善之管理辦法，內容明訂員工權利義務及福利項目，以維護員工權益。

(二) 列明最近年度及截至年報刊印日止，因勞資糾紛所遭受之損失，並揭露目前及未來可能發生之估計金額與因應措施

#### 1. 因勞資糾紛所受損失：

| 公司名稱               | 事件說明                                | 罰款/賠償金額<br>(千元) | 因應對策及改善措施                       |
|--------------------|-------------------------------------|-----------------|---------------------------------|
| 達運精密工業<br>(廈門)有限公司 | 員工對於違反勞動合同所受之懲戒不服，<br>法院判決公司應支付賠償金。 | 人民幣 78          | 依據公司內部規範嚴謹處理員工糾紛事件並加強員工管理辦法之宣導。 |

最近年度及截至年報刊印日止，除上述事項外，本公司及子公司無其他因違反相關規範而支付罰鍰之情事。

2. 本公司秉持重視勞資關係，除遵照台灣勞基法及子公司當地相關法令規定外，致力於建立和諧的勞資關係。此外，公司員工能透過「總經理信箱」、「我有話要說信箱」、「員工性騷擾申訴信箱」等管道反應員工疑難並達到雙向溝通，在此勞資雙方共同參與及充分溝通機制下，預期未來應能有效減少勞資糾紛之情事與避免可能之支出。

## 六、重要契約

### (一) 合資協議

| 契約性質                    | 當事人  | 契約起訖日期     | 主要內容           | 限制條款 |
|-------------------------|------|------------|----------------|------|
| Joint venture agreement | C 公司 | 94.12 起~現今 | 合資成立 PMMA 相關事業 | 保密要求 |

### (二) 長期借款契約

| 契約性質 | 當事人    | 契約起訖日期              | 主要內容         | 限制條款       |
|------|--------|---------------------|--------------|------------|
| 融資   | 臺灣土地銀行 | 106.04.10~121.04.10 | 購置土地建物及其附屬設備 | 以土地及建物設定質押 |

### (三) 不動產取處契約

| 契約性質   | 當事人                        | 契約起訖日期              | 主要內容          | 限制條款                |
|--------|----------------------------|---------------------|---------------|---------------------|
| 徵收廠房補償 | 昆山經濟開發區管理委員會/昆山開發區房屋徵收實施中心 | 106.10.25~107.03.30 | 被徵收土地建物及其附屬設備 | 一定期限前將土地使用權註銷及交付不動產 |

### (四) 工程合約

| 契約性質    | 當事人  | 契約起訖日期        | 主要內容      | 限制條款 |
|---------|------|---------------|-----------|------|
| 無塵室工程合約 | D 公司 | 107.08.15 至驗收 | 工程規格及驗收標準 | 保密要求 |
| 設備工程合約  | E 公司 | 107.07.16 至驗收 | 工程規格及驗收標準 | 保密要求 |

## 陸、財務概況

### 一、最近五年度簡明資產負債表及綜合損益表

#### (一) 國際財務報導準則

#### 簡明合併資產負債表

單位：新台幣千元

| 項目          | 年度  | 最近五年度財務資料(註 1) |            |            |            |            |
|-------------|-----|----------------|------------|------------|------------|------------|
|             |     | 103 年          | 104 年      | 105 年      | 106 年      | 107 年      |
| 流動資產        |     | 26,324,427     | 19,259,983 | 17,875,588 | 15,139,985 | 14,642,452 |
| 不動產、廠房及設備   |     | 10,043,165     | 8,814,805  | 7,411,647  | 7,684,762  | 8,077,731  |
| 無形資產        |     | 0              | 0          | 0          | 0          | 0          |
| 其他資產        |     | 1,541,143      | 1,351,564  | 1,124,107  | 829,125    | 883,080    |
| 資產總額        |     | 37,908,735     | 29,426,352 | 26,411,342 | 23,653,872 | 23,603,263 |
| 流動負債        | 分配前 | 19,517,153     | 12,271,499 | 10,895,926 | 7,939,588  | 8,002,854  |
|             | 分配後 | 20,117,127     | 12,414,892 | 11,082,281 | 8,205,810  | 註 2        |
| 非流動負債       |     | 3,245,351      | 3,340,257  | 3,519,227  | 3,699,157  | 3,805,560  |
| 負債總額        | 分配前 | 22,762,504     | 15,611,756 | 14,415,153 | 11,638,745 | 11,808,414 |
|             | 分配後 | 23,362,478     | 15,755,149 | 14,601,508 | 11,904,967 | 註 2        |
| 歸屬於母公司業主之權益 |     | 15,146,231     | 13,814,596 | 11,996,189 | 12,015,127 | 11,794,849 |
| 股本          |     | 7,812,451      | 7,358,061  | 6,655,551  | 6,655,551  | 6,655,551  |
| 資本公積        |     | 4,618,880      | 4,492,352  | 4,399,610  | 4,399,610  | 4,399,610  |
| 保留盈餘        | 分配前 | 2,205,194      | 1,179,590  | 1,280,360  | 1,479,282  | 1,534,958  |
|             | 分配後 | 1,605,220      | 1,036,197  | 1,094,005  | 1,213,060  | 註 2        |
| 其他權益        |     | 862,948        | 784,593    | (339,332)  | (519,316)  | (795,270)  |
| 庫藏股票        |     | (353,242)      | 0          | 0          | 0          | 0          |
| 非控制權益       |     | 0              | 0          | 0          | 0          | 0          |
| 權益總額        | 分配前 | 15,146,231     | 13,814,596 | 11,996,189 | 12,015,127 | 11,794,849 |
|             | 分配後 | 14,546,257     | 13,671,203 | 11,809,834 | 11,748,905 | 註 2        |

註 1：最近五年度財務資料均經會計師查核簽證。截至年報刊印日止，未有經會計師核閱之 108 年第一季財務資料。

註 2：截至年報刊印日止，本公司 107 年度盈餘分派案，尚未經董事會及股東會決議通過。



簡明合併綜合損益表

單位：新台幣千元

| 項目                | 年度 | 最近五年度財務資料(註 1) |            |             |            |            |
|-------------------|----|----------------|------------|-------------|------------|------------|
|                   |    | 103 年)         | 104 年      | 105 年       | 106 年      | 107 年      |
| 營業收入              |    | 43,817,653     | 41,172,141 | 32,890,796  | 27,927,875 | 21,362,170 |
| 營業毛利              |    | 1,703,269      | 1,659,683  | 2,099,304   | 1,950,598  | 1,245,814  |
| 營業損益              |    | (153,443)      | (301,917)  | 399,952     | 381,931    | (422,762)  |
| 營業外收入及支出          |    | 2,400,256      | 117,907    | 146,983     | 193,897    | 1,064,437  |
| 稅前淨利              |    | 2,246,813      | (184,010)  | 546,935     | 575,528    | 641,675    |
| 繼續營業單位本期淨利        |    | 1,290,190      | (425,249)  | 244,163     | 385,277    | 321,898    |
| 停業單位損失            |    | 0              | 0          | 0           | 0          | 0          |
| 本期淨利 ( 損 )        |    | 1,290,190      | (425,249)  | 244,163     | 385,277    | 321,898    |
| 本期其他綜合損益 ( 稅後淨額 ) |    | 359,783        | (78,736)   | (1,123,925) | (179,984)  | (275,954)  |
| 本期綜合損益總額          |    | 1,649,973      | (503,985)  | (879,762)   | 205,293    | 45,944     |
| 淨利歸屬於母公司業主        |    | 1,290,190      | (425,249)  | 244,163     | 385,277    | 321,898    |
| 淨利歸屬於非控制權益        |    | 0              | 0          | 0           | 0          | 0          |
| 綜合損益總額歸屬於母公司業主    |    | 1,649,973      | (503,985)  | (879,762)   | 205,293    | 45,944     |
| 綜合損益總額歸屬於非控制權益    |    | 0              | 0          | 0           | 0          | 0          |
| 每股盈餘(元)(註 2)      |    | 2.41           | (0.57)     | 0.35        | 0.58       | 0.48       |

註 1：最近五年度財務資料均經會計師查核簽證。截至年報刊印日止，未有經會計師核閱之 108 年第一季財務資料。

註 2：以當年度加權平均流通在外股數為計算基礎。

簡明個體資產負債表

單位：新台幣千元

| 項目          | 年度  | 最近五年度財務資料(註 1) |            |            |            |            |
|-------------|-----|----------------|------------|------------|------------|------------|
|             |     | 103 年          | 104 年      | 105 年      | 106 年      | 107 年      |
| 流動資產        |     | 30,109,968     | 20,144,436 | 15,110,018 | 11,056,630 | 10,789,761 |
| 不動產、廠房及設備   |     | 3,371,884      | 3,482,798  | 3,366,522  | 4,345,403  | 5,186,679  |
| 無形資產        |     | 0              | 0          | 0          | 0          | 0          |
| 其他資產        |     | 15,663,249     | 15,005,111 | 13,239,704 | 11,799,479 | 11,303,594 |
| 資產總額        |     | 49,145,101     | 38,632,345 | 31,716,244 | 27,201,512 | 27,280,034 |
| 流動負債        | 分配前 | 31,428,084     | 21,651,233 | 16,331,108 | 11,608,157 | 11,694,815 |
|             | 分配後 | 32,028,058     | 21,794,626 | 16,517,463 | 11,874,379 | 註 2        |
| 非流動負債       |     | 2,570,786      | 3,166,516  | 3,388,947  | 3,578,228  | 3,790,370  |
| 負債總額        | 分配前 | 33,998,870     | 24,817,749 | 19,720,055 | 15,186,385 | 15,485,185 |
|             | 分配後 | 34,598,844     | 24,961,142 | 19,906,410 | 15,452,607 | 註 2        |
| 歸屬於母公司業主之權益 |     | 15,146,231     | 13,814,596 | 11,996,189 | 12,015,127 | 11,794,849 |
| 股本          |     | 7,812,451      | 7,358,061  | 6,655,551  | 6,655,551  | 6,655,551  |
| 資本公積        |     | 4,618,880      | 4,492,352  | 4,399,610  | 4,399,610  | 4,399,610  |
| 保留盈餘        | 分配前 | 2,205,194      | 1,179,590  | 1,280,360  | 1,479,282  | 1,534,958  |
|             | 分配後 | 1,605,220      | 1,036,197  | 1,094,005  | 1,213,060  | 註 2        |
| 其他權益        |     | 862,948        | 784,593    | (339,332)  | (519,316)  | (795,270)  |
| 庫藏股票        |     | (353,242)      | 0          | 0          | 0          | 0          |
| 非控制權益       |     | 0              | 0          | 0          | 0          | 0          |
| 權益總額        | 分配前 | 15,146,231     | 13,814,596 | 11,996,189 | 12,015,127 | 11,794,849 |
|             | 分配後 | 14,546,257     | 13,671,203 | 11,809,834 | 11,748,905 | 註 2        |

註 1：最近五年度財務資料均經會計師查核簽證。截至年報刊印日止，未有經會計師核閱之 108 年第一季財務資料。

註 2：截至年報刊印日止，本公司 107 年度盈餘分派案，尚未經董事會及股東會決議通過。

簡明個體綜合損益表

單位：新台幣千元

| 項目             | 年度 | 最近五年度財務資料(註 1) |            |             |            |            |
|----------------|----|----------------|------------|-------------|------------|------------|
|                |    | 103 年          | 104 年      | 105 年       | 106 年      | 107 年      |
| 營業收入           |    | 42,934,524     | 41,729,193 | 33,969,753  | 28,215,485 | 21,209,565 |
| 營業毛利           |    | 924,630        | 1,248,271  | 951,782     | 1,307,365  | 955,532    |
| 營業損益           |    | (378,213)      | 192,977    | (51,442)    | 268,137    | (167,939)  |
| 營業外收入及支出       |    | 2,443,528      | (650,906)  | 325,629     | 227,458    | 810,394    |
| 稅前淨利           |    | 2,065,315      | (457,929)  | 274,187     | 495,595    | 642,455    |
| 繼續營業單位本期淨利     |    | 1,290,190      | (425,249)  | 244,163     | 385,277    | 321,898    |
| 停業單位損失         |    | 0              | 0          | 0           | 0          | 0          |
| 本期淨利(損)        |    | 1,290,190      | (425,249)  | 244,163     | 385,277    | 321,898    |
| 本期其他綜合損益(稅後淨額) |    | 359,783        | (78,736)   | (1,123,925) | (179,984)  | (275,954)  |
| 本期綜合損益總額       |    | 1,649,973      | (503,985)  | (879,762)   | 205,293    | 45,944     |
| 淨利歸屬於母公司業主     |    | 1,290,190      | (425,249)  | 244,163     | 385,277    | 321,898    |
| 淨利歸屬於非控制權益     |    | 0              | 0          | 0           | 0          | 0          |
| 綜合損益總額歸屬於母公司業主 |    | 1,649,973      | (509,985)  | (879,762)   | 205,293    | 45,944     |
| 綜合損益總額歸屬於非控制權益 |    | 0              | 0          | 0           | 0          | 0          |
| 每股盈餘(元)(註 2)   |    | 2.41           | (0.57)     | 0.35        | 0.58       | 0.48       |

註 1：最近五年度財務資料均經會計師查核簽證。截至年報刊印日止，未有經會計師核閱之 108 年第一季財務資料。

註 2：以當年度加權平均流通在外股數為計算基礎。

(二) 最近五年度簽證會計師姓名及查核意見

| 年度    | 事務所名稱        | 簽證會計師   | 查核意見         |
|-------|--------------|---------|--------------|
| 103 年 | 安侯建業聯合會計師事務所 | 郭士華、張字信 | 修正式無保留意見     |
| 104 年 | 安侯建業聯合會計師事務所 | 張字信、曾漢鈺 | 修正式無保留意見     |
| 105 年 | 安侯建業聯合會計師事務所 | 張字信、曾漢鈺 | 無保留意見加其他事項段落 |
| 106 年 | 安侯建業聯合會計師事務所 | 張字信、曾漢鈺 | 無保留意見加其他事項段落 |
| 107 年 | 安侯建業聯合會計師事務所 | 郭士華、曾漢鈺 | 無保留意見加其他事項段落 |

## 二、最近五年度財務分析

### (一) 國際財務報導準則-合併財務分析

| 分析項目(註 5)   |                  | 最近五年度財務分析(註 1) |        |        |        |        |
|-------------|------------------|----------------|--------|--------|--------|--------|
|             |                  | 103 年          | 104 年  | 105 年  | 106 年  | 107 年  |
| (%)<br>財務結構 | 負債占資產比率          | 60.05          | 53.05  | 54.58  | 49.20  | 50.03  |
|             | 長期資金占不動產、廠房及設備比率 | 183.13         | 194.61 | 209.34 | 204.49 | 193.13 |
| (%)<br>償債能力 | 流動比率             | 134.88         | 156.95 | 164.06 | 190.69 | 182.97 |
|             | 速動比率             | 122.03         | 137.24 | 145.04 | 169.73 | 160.79 |
|             | 利息保障倍數(註 2)      | 22.91          | (2.67) | 15.36  | 14.91  | 19.43  |
| 經營能力        | 應收款項週轉率(次)       | 4.10           | 3.71   | 4.15   | 4.55   | 4.23   |
|             | 平均收現日數           | 89.02          | 98.38  | 87.95  | 80.21  | 86.28  |
|             | 存貨週轉率(次)         | 20.68          | 16.16  | 13.93  | 14.42  | 12.23  |
|             | 應付款項週轉率(次)       | 4.42           | 4.32   | 4.31   | 4.70   | 4.83   |
|             | 平均銷貨日數           | 17.64          | 22.58  | 26.20  | 25.31  | 29.84  |
|             | 不動產、廠房及設備週轉率(次)  | 5.78           | 4.37   | 4.05   | 3.70   | 2.71   |
|             | 總資產週轉率(次)        | 1.40           | 1.22   | 1.18   | 1.12   | 0.90   |
| 獲利能力        | 資產報酬率(%)         | 4.39           | (1.44) | 0.99   | 1.66   | 1.47   |
|             | 權益報酬率(%)         | 10.06          | (2.94) | 1.89   | 3.21   | 2.70   |
|             | 稅前純益占實收資本額比率(%)  | 28.76          | (2.50) | 8.22   | 8.65   | 9.64   |
|             | 純益率(%)           | 2.94           | (1.03) | 0.74   | 1.38   | 1.51   |
|             | 每股盈餘(元)          | 2.41           | (0.57) | 0.35   | 0.58   | 0.48   |
| 現金流量        | 現金流量比率(%)        | 12.35          | 9.74   | 16.37  | 12.00  | 13.48  |
|             | 現金流量允當比率(%)      | 註 3            | 註 3    | 135.49 | 95.83  | 88.67  |
|             | 現金再投資比率(%)       | 5.95           | 2.10   | 6.16   | 3.03   | 3.07   |
| 槓桿度         | 營運槓桿度            | 註 4            | 註 4    | 14.95  | 12.85  | 註 4    |
|             | 財務槓桿度            | 註 4            | 註 4    | 1.10   | 1.10   | 註 4    |

最近兩年度各項財務比率增減變動達 20%者，說明如下：

1. 利息保障倍數上升，主係稅前純益較前期上升所致。
2. 不動產、廠房及設備週轉率次數下降，主係本期銷貨淨額下降及期末不動產、廠房及設備增加所致。

註 1：最近五年度財務資料均經會計師查核簽證。截至年報刊印日止，未有經會計師核閱之 108 年第一季財務資料。

註 2：104 年所得稅及利息費用前純益為負數。

註 3：營業活動淨現金流量未達五個年度。

註 4：營業利益為負數，故不予以計算。

註 5：本表計算公式請詳下表(二)之說明(第 92 頁)。

## (二) 國際財務報導準則-個體財務分析

| 分析項目        |                  | 最近五年度財務分析(註 1) |         |        |        |        |
|-------------|------------------|----------------|---------|--------|--------|--------|
|             |                  | 103 年          | 104 年   | 105 年  | 106 年  | 107 年  |
| 財務結構<br>(%) | 負債占資產比率          | 69.18          | 64.24   | 62.18  | 55.83  | 56.76  |
|             | 長期資金占不動產、廠房及設備比率 | 525.43         | 487.57  | 457.00 | 358.85 | 300.49 |
| 償債能力<br>(%) | 流動比率             | 95.81          | 93.04   | 92.52  | 95.25  | 92.26  |
|             | 速動比率             | 94.32          | 89.12   | 89.46  | 90.37  | 84.89  |
|             | 利息保障倍數(註 2)      | 77.32          | (21.95) | 9.23   | 13.18  | 19.58  |
| 經營能力        | 應收款項週轉率(次)       | 4.15           | 3.81    | 4.27   | 4.60   | 4.40   |
|             | 平均收現日數           | 87.95          | 95.80   | 85.48  | 79.34  | 82.95  |
|             | 存貨週轉率(次)         | 85.85          | 65.95   | 50.35  | 55.66  | 30.97  |
|             | 應付款項週轉率(次)       | 4.75           | 4.28    | 3.52   | 3.48   | 3.71   |
|             | 平均銷貨日數           | 4.25           | 5.53    | 7.24   | 6.55   | 11.78  |
|             | 不動產、廠房及設備週轉率(次)  | 24.06          | 12.18   | 9.92   | 7.32   | 4.45   |
|             | 總資產週轉率(次)        | 1.03           | 0.95    | 0.97   | 0.96   | 0.78   |
| 獲利能力        | 資產報酬率(%)         | 3.16           | (0.93)  | 0.77   | 1.41   | 1.28   |
|             | 權益報酬率(%)         | 10.06          | (2.94)  | 1.89   | 3.21   | 2.70   |
|             | 稅前純益占實收資本額比率(%)  | 26.44          | (6.22)  | 4.12   | 7.45   | 9.65   |
|             | 純益率(%)           | 3.01           | (1.02)  | 0.72   | 1.37   | 1.52   |
|             | 每股盈餘(元)          | 2.41           | (0.57)  | 0.35   | 0.58   | 0.48   |
| 現金流量        | 現金流量比率(%)        | 1.00           | 2.61    | (4.16) | 11.36  | 7.47   |
|             | 現金流量允當比率(%)      | 註 3            | 註 3     | 5.93   | 23.40  | 45.62  |
|             | 現金再投資比率(%)       | (1.29)         | (0.20)  | (9.52) | 6.88   | 3.63   |
| 槓桿度         | 營運槓桿度            | 註 4            | 6.06    | 註 4    | 5.06   | 註 4    |
|             | 財務槓桿度            | 註 4            | 1.11    | 註 4    | 1.15   | 註 4    |

最近兩年度各項財務比率增減變動達 20%者，說明如下：

1. 利息保障倍數上升，主係稅前純益較前期增加所致。
2. 存貨週轉率下降及平均銷貨日數上升，主係銷貨成本減少以及期末存貨增加所致。
3. 不動產、廠房及設備週轉率下降，主係本期銷貨淨額下滑及期末不動產、廠房及設備增加所致。
4. 稅前純益占實收資本額比率上升，主係本期營業外收入中採用權益法認列之子公司、關聯企業及合資(損)益之份額大幅增加所致。
5. 現金流量比率及現金再投資比率下降，主係本期營業活動之淨現金流入減少所致。現金流量允當比率上升，主係最近五年度營業活動之淨現金流入增加所致。

註 1：最近五年度財務資料均經會計師查核簽證。截至年報刊印日止，未有經會計師核閱之 108 年第一季財務資料。

註 2：104 年所得稅及利息費用前純益為負數。

註 3：營業活動淨現金流量未達五個年度。

註 4：營業利益為負數，故不予以計算。

分析項目之計算公式如下：

#### 1.財務結構

(1)負債占資產比率 = 負債總額 / 資產總額。

(2)長期資金占不動產、廠房及設備比率 = ( 權益總額 + 非流動負債 ) / 不動產、廠房及設備淨額。

#### 2.償債能力

(1)流動比率 = 流動資產 / 流動負債。

(2)速動比率 = ( 流動資產 - 存貨 - 預付費用 ) / 流動負債。

(3)利息保障倍數 = 所得稅及利息費用前純益 / 本期利息支出。

#### 3.經營能力

(1)應收款項(包括應收帳款與因營業而產生之應收票據)週轉率 = 銷貨淨額 / 各期平均應收款項(包括應收帳款與因營業而產生之應收票據)餘額。

(2)平均收現日數 = 365 / 應收款項週轉率。

(3)存貨週轉率 = 銷貨成本 / 平均存貨額。

(4)應付款項(包括應付帳款與因營業而產生之應付票據)週轉率 = 銷貨成本 / 各期平均應付款項(包括應付帳款與因營業而產生之應付票據)餘額。

(5)平均銷貨日數 = 365 / 存貨週轉率。

(6)不動產、廠房及設備週轉率 = 銷貨淨額 / 平均不動產、廠房及設備淨額。

(7)總資產週轉率 = 銷貨淨額 / 平均資產總額。

#### 4.獲利能力

(1)資產報酬率 = [ 稅後損益 + 利息費用 × ( 1 - 稅率 ) ] / 平均資產總額。

(2)權益報酬率 = 稅後損益 / 平均權益總額。

(3)純益率 = 稅後損益 / 銷貨淨額。

(4)每股盈餘 = ( 歸屬於母公司業主之損益 - 特別股股利 ) / 加權平均已發行股數。

#### 5.現金流量

(1)現金流量比率 = 營業活動淨現金流量 / 流動負債。

(2)淨現金流量允當比率 = 最近五年度營業活動淨現金流量 / 最近五年度(資本支出 + 存貨增加額 + 現金股利)。

(3)現金再投資比率 = (營業活動淨現金流量 - 現金股利) / (不動產、廠房及設備毛額 + 長期投資 + 其他非流動資產 + 營運資金)。

#### 6.槓桿度：

(1)營運槓桿度 = (營業收入淨額 - 變動營業成本及費用) / 營業利益。

(2)財務槓桿度 = 營業利益 / (營業利益 - 利息費用)。

三、審計委員會查核報告書：

截至年報刊印止，本公司審計委員會尚未出具查核報告書，相關資訊將揭示於本公司 108 年股東常會議事手冊，並於 108 年股東常會前 30 日上傳至公開資訊觀測站。

四、最近年度合併財務報告暨會計師查核報告：請詳見附錄二。

五、最近年度個體財務報告暨會計師查核報告：請詳見附錄三。

六、公司及其關係企業最近年度及截至年報刊印日止，如有發生財務週轉困難情事，應列明其對本公司財務狀況之影響：無。



## 柒、財務狀況及財務績效之檢討分析與風險事項

### 一、財務狀況之檢討與分析(合併)

單位：新台幣千元

| 項目   | 年度 | 106 年度     | 107 年度     | 差異        |        |
|--|----|------------|------------|-----------|--------|
|  |    |            |            | 金額        | %      |
| 流動資產   |    | 15,139,985 | 14,642,452 | (497,533) | (3.29) |
| 採權益法之投資  |    | 477,745    | 520,750    | 43,005    | 9.00   |
| 不動產、廠房及設備  |    | 7,684,762  | 8,077,731  | 392,969   | 5.11   |
| 其他資產   |    | 351,380    | 362,330    | 10,950    | 3.12   |
| 資產總額   |    | 23,653,872 | 23,603,263 | (50,609)  | (0.21) |
| 流動負債   |    | 7,939,588  | 8,002,854  | 63,266    | 0.80   |
| 非流動負債  |    | 3,699,157  | 3,805,560  | 106,403   | 2.88   |
| 負債總額   |    | 11,638,745 | 11,808,414 | 169,669   | 1.46   |
| 普通股股本  |    | 6,655,551  | 6,655,551  | 0         | 0      |
| 資本公積   |    | 4,399,610  | 4,399,610  | 0         | 0      |
| 保留盈餘   |    | 1,479,282  | 1,534,958  | 55,676    | 3.76   |
| 其他權益   |    | (519,316)  | (795,270)  | (275,954) | 53.14  |
| 庫藏股票   |    | 0          | 0          | 0         | —      |
| 非控制權益  |    | 0          | 0          | 0         | —      |
| 股東權益總額   |    | 12,015,127 | 11,794,849 | (220,278) | (1.83) |
| 最近二年度資產、負債及股東權益發生重大變動(變動達 20%以上)之主要原因：   |    |            |            |           |        |
| 1. 其他權益減少，主要係本期因匯率波動致使國外營運機構財務報表換算時產生兌換損失，及透過其他綜合損益按公允價值衡量之金融資產因公允價值變動產生之評價損失。 |    |            |            |           |        |

## 二、財務績效之檢討與分析(合併)

單位：新台幣千元

| 項目       | 106 年度     | 107 年度     | 增 ( 減 ) 金額  | 變動比例 ( % ) |
|----------|------------|------------|-------------|------------|
| 營業收入     | 27,927,875 | 21,362,170 | (6,565,705) | (23.51)    |
| 營業成本     | 25,977,277 | 20,116,356 | (5,860,921) | (22.56)    |
| 營業毛利     | 1,950,598  | 1,245,814  | (704,784)   | (36.13)    |
| 營業費用     | 1,568,667  | 1,668,576  | 99,909      | 6.37       |
| 營業淨利(損)  | 381,931    | (422,762)  | (804,693)   | (210.69)   |
| 營業外收入及支出 | 193,597    | 1,064,437  | 870,840     | 449.82     |
| 稅前淨利(損)  | 575,528    | 641,675    | 66,147      | 11.49      |
| 所得稅費用    | 190,251    | 319,777    | 129,526     | 68.08      |
| 本期淨利(損)  | 385,277    | 321,898    | (63,379)    | (16.45)    |

最近二年度營業收入、營業純益及稅前純益重大變動(變動達 20%以上)之主要原因：

1. 營業收入及營業毛利減少，主係本公司營運策略轉型，初期新事業營運效能尚未能有效銜接舊產品線的營運缺口，使營業收入減少所致。
2. 綜合上述，本期產生營業淨損。
3. 營業外收入及支出增加，主係大陸子公司處分不動產、廠房及設備利益、處分大陸子公司之投資利益等。
4. 所得稅費用增加，主係所得稅稅率調增之變動影響數。

## 三、現金流量之檢討與分析

### (一) 最近年度現金流量變動情形分析(合併)

| 項目          | 106 年度 | 107 年度 | 增 ( 減 ) 比例 ( % ) |
|-------------|--------|--------|------------------|
| 現金流量比率(%)   | 12.00  | 13.48  | 12.33            |
| 現金流量允當比率(%) | 95.83  | 88.67  | (7.47)           |
| 現金再投資比率(%)  | 3.03   | 3.07   | 1.32             |

增減比率變動說明(增減比率未達 20%者，不適用)：變動皆未達 20%。

### 107年度合併現金流量變動分析

單位：新台幣千元

| 期初現金及約當現金<br>餘額 | 全年來自營業活動<br>淨現金流量 | 全年因投資活動淨<br>現金流量 | 全年因籌資活動淨<br>現金流量 | 現金剩餘數額<br>(含匯率影響數) |
|-----------------|-------------------|------------------|------------------|--------------------|
| 5,863,385       | 1,078,523         | (2,302,868)      | (15,234)         | 4,494,723          |

- (1) 營業活動：主要係本期持續獲利產生營業活動淨現金流入。
- (2) 投資活動：主要係活化資金運用承作保本保收益之結構性存款(認列為取得透過損益按公允價值衡量之金融資產)及資本支出增加。
- (3) 籌資活動：主要係因發放現金股利。

(二) 流動性不足之改善計畫：無現金不足額之情形。

(三) 未來一年現金流動性分析(合併)

單位：新台幣千元

| 期初現金餘額<br>(1) | 全年來自營業活<br>動淨現金流量(2) | 全年現金流入<br>(出)量(3) | 現金剩餘(不足)<br>數額(1)+(2)-(3) | 現金不足額之補救措施 |      |
|---------------|----------------------|-------------------|---------------------------|------------|------|
|               |                      |                   |                           | 投資計劃       | 理財計劃 |
| 4,494,723     | 1,000,000            | (900,000)         | 4,594,723                 | 無          | 無    |

#### 1、108 年現金流量情形分析：

本公司以維持穩定的現金流動性為前提，將依帳上現金餘額與營運活動及投資活動之現金流量，衡酌金融市場狀況，審慎規劃、控管相關投資及營運等各項現金支出。

- (1) 營業活動：維持既定之營運策略，惟受產業景氣影響 108 年預估營業額衰退，然預期持續開發專業型高附加價值產品、少量多樣化產品，逐年強化提升獲利率，故全年仍維持營業活動淨現金流入。
  - (2) 投資活動：預計主要為增建新產品線增購廠務及生產設備、暨購置研發設備與週期性機器設備汰換增添。
  - (3) 籌資活動：預計全年淨現金流入，主係因增建新產品線增購設備等資金需求，舉借銀行借款增加。
2. 預計現金不足額之補救措施及流動性分析：不適用。

#### 四、最近年度重大資本支出對財務業務之影響

- (一) 重大資本支出之運用情形及資金來源：最近年度並無單項超過資本額 20%或新台幣 10 億元以上之重大資本支出。
- (二) 預計可能產生效益：不適用。

#### 五、最近年度轉投資政策、獲利或虧損之主要原因、改善計畫及未來一年投資計畫

最近年度並無新增投資金額超過實收資本額百分之五之轉投資。

#### 六、最近年度及截至年報刊印日止，風險事項分析評估

(一) 利率、匯率變動、通貨膨脹情形對公司損益之影響及未來因應措施

##### 1. 利率變動影響

本公司預期未來營運規模將持續成長且營運資金需求將提高，故已與往來銀行機構申請融資額度作為未來週轉資金來源準備，因此利率變動對本公司主要影響來自於支應營運及投資活動所產生之浮動利率債務，市場利率變動將使借款浮動利率隨之變動；惟本公司將不定期評估銀行借款利率，並與銀行保持良好關係，以取得較優惠利率，並視利率變動適時予以調整資金運用情形，以降低利率變化對本公司損益產生之影響。

##### 2. 匯率變動影響

本公司銷貨收入及採購支出主要係以美元計價，以外幣資產沖銷外幣負債，以達自然避險效果，且本公司將密切注意匯率波動相關資訊，即時掌握匯率走勢，適時依據全球總體經濟、匯率價格及未來資金需求，調整外幣資產與負債部位，並採即期及遠期外匯交易搭配運用的方式來規避外幣波動風險，以降低匯率風險對公司損益帶來之衝擊。

##### 3. 通貨膨脹影響

對此本公司將致力於研發新產品及降低成本，以因應原物料價格上漲之影響。未來本公司仍將持續注意國內外通貨膨脹情況，並適時調整庫存與產能，以降低可能伴隨之風險。

## (二) 從事高風險、高槓桿投資、資金貸與他人、背書保證及衍生性商品交易之政策、獲利或虧損之主要原因及未來因應措施

1. 本公司及子公司並未從事高風險、高槓桿投資，並以保守穩健為原則，進行資金配置及避險活動。
2. 本公司及子公司從事資金貸與他人、背書保證及衍生性商品交易時，除遵守相關作業程序外，並依照主管機關規定定期辦理公告申報。
  - (1) 資金貸與他人：截至年報刊印日止，本公司無資金貸與情形，子公司資金貸與對象僅有本公司之子公司及本公司之母公司間接採權益法投資之被投資公司。
  - (2) 背書保證：截至年報刊印日止，本公司及子公司無背書保證情形。
  - (3) 本公司從事衍生性商品交易乃配合公司營運所產生之部位，以規避市場風險為目的，降低公司營運風險。並皆依「取得或處分資產處理程序」之第三章衍生性商品交易之控管規定處理。

## (三) 未來研發計畫及預計投入之研發費用

### 1. 未來研發計畫

結合集團公司在面板產業的優勢，配合本公司營運發展計畫及未來研發方向，以發展新世代面板模組/背光模組技術、顯示器技術與光學設計在新領域的應用及精密元構件塑化材料，三大方向。

#### (1) 新世代面板模組/背光模組技術：

建構直下式薄型化/側光式 LED B/L 之技術開發能力與相關零組件(如導光板 LGP)之量產技術能量及新型導光板圖案加工技術，提升產品待機時間，結合鐵件與膠框的內插件技術，達成螢幕高占比背光及液晶顯示器。藉著所建立之精密模具技術、超精密加工製程、光學機構設計以及關鍵零組件之量產等技術能量，在 LCD 背光應用之佈局將配合客戶之需求發展，同時亦為 LED-TV/MNT/NB/GD/PID/CAR 之技術開發與量產做準備及關鍵零組件上的佈局。

#### (2) 顯示器技術與光學設計在新領域的應用：

除了電視機、個人電腦顯示器、筆記型電腦、公共資訊顯示器等應用、電子紙顯示及標籤應用，藉由顯示器技術與光學設計的整合，在新領域，例如智慧站牌系統、車用市場(車用顯示器、車用電子後視鏡、智慧交通顯示器及智慧交通工具大燈)、穿戴式顯示器、醫療顯示器、IoT 整合系統等，以垂直整合能力，配合滿足客戶客制化產品需求，擴大新領域應用的市場。結合超精密加工及微小元件光學設計，搭配 UV 微印，開發 3D 感測元件，提升獲利能力及轉型契機。

#### (3) 精密元構件及塑化材料：

藉著所建立之精密模具技術、超精密加工製程、板材押出、微點熱壓製程以及關鍵零組件之量產等技術能量，開發高解析之 FMM 產品。另外，這技術基礎也可適用於發展適用廚具、建材應用，顏色建材板相關板材與技。

#### (4) 從研發時程規劃區分三個階段目標：

##### a. 短期目標：

將專注於研發人才培育，建構研發與製程團隊，配合集團公司面板產業優勢，對面板關鍵組件-背光模組-電視機/顯示器整機之垂直整合佈局，朝提升產品品質，降低成本，提高製程良率，強化成本競爭力，擴大對客戶的技術整合服務，爭取更多合作夥伴，擴大 IoT 系統整合業務，並以多年發展精密金屬遮罩技術，提升量產技術及產品良率，結合卓越元件開發能力為基礎，擴展客戶，增加系統產品，增加公司營利利基。

b. 中期目標：

以精密機械與超精密金屬遮罩技術研發為核心能力，配合電子產業軟硬體功能系統整合服務設計，開發更具競爭力的關鍵零組件與整機客製服務化，全面展開專利佈局，以創新技術掌控優勢，提高產品附加價值，爭取公司獲利最大化。

c. 長期目標：

以紀律、品質、效率作為公司永續經營的理念，研發團隊以不斷創新，持續改善及創造價值成為創造價值的整合者或有價值的被整合者，積極建構培養整合創新能力的新舞台，提升我國光電產業之整體競爭力，創造就業機會，並兼顧發展綠能設計技術，充份實現企業社會責任。

2. 預計投入研發費用

為達到永續經營的理念，本公司預計投入之研發費用為新台幣 401,079 千元，特別是研發人才培養投入，依計劃之新產品及新技術開發進度逐步編列，並視大環境市場的變遷及營運狀況調整，以確保本公司之競爭優勢。

(四) 國內外重要政策及法律變動對公司財務業務之影響及因應措施

本公司平日營運均遵循國內外相關法令規範辦理，亦隨時注意國內外政策發展趨勢及法規變動情況，配合調整公司內部相關制度，以充份掌握並因應市場環境變化，截至目前本公司財務業務尚無因為國內外政策或法律變動而產生重大影響。

(五) 科技改變及產業變化對公司財務業務之影響及因應措施

本公司產品主要為背光模組與電視機/顯示器整機系統，並以精密模具與整機軟/硬體、機構設計為核心技術，垂直整合其零組件開發與製造。隨 LCD 產業蓬勃發展，LED 光源普及以及互動智慧型聯網功能趨勢，本公司之產品開發亦隨著新科技導入而跟著創新以及多元發展，並隨時關注所屬產業科技改變和技術發展演變，迅速掌握產業動態，加上不斷的提升研發能力，並積極拓展相關新技術衍生應用領域，以因應科技改變及產業變化對公司的影響。

107 年實績

1. 車用背光自主設計順利開發，為後續自主接單鋪路。

持續利用已具備(1)零組件導光板的光學設計、精密射出和(2)膠框用精密模具設計開發、射出，及(3)專業快速自動化模組組裝等能力，已成功接獲車用顯示大廠 ODM 產品，107 年共有 4.3" 6.9" 8" 12.3" 等產品量產。

2. 近年來由於智慧城市的推廣，各大城市積極佈建智慧交通建置，我們的智慧站牌系統成功導入海外兩個國家，產品到站資訊便利性受到使用者喜愛，互動式導覽及查詢系統更是受到大眾的喜好，本系統建置至今以極高的妥善率贏得管理者的信賴，因此我們更積極將此系統持續推廣國內外市場。

3. 開發量產大尺寸導光板板材，86" 導光板。量產廚具用，多色彩 4T 板材(白、紅、綠、咖啡、黑色)；耐燃建材板等級驗證。

4. 針對現今眾多的高科技顯示器之中，輕薄的產品外型早已成為市場主流，而有機發光 AMOLED 顯示器為高擬真且具自發光不需要背光模組及彩色濾光片(Color Filter)亦不需要一般 TFT-LCD 顯示器的灌液晶(liquid crystal)製程，在製程方面 AMOLED 比 TFT-LCD 容易在尺寸與重量亦可大幅減輕，在顯示性能方面更是極具競爭優勢。基於 AMOLED 顯示器具自發光、高廣視角、高色彩飽和度及低耗能省電等優點，AMOLED 將取代 TFT-LCD，成為新顯示技術的主流。隨著 AMOLED 市場蓬勃發展，目前許多面板科技

大廠已開始量產各式尺寸的 **AMOLED** 面版，將用於手機、穿戴式產品。因為近期折疊式手機(柔性顯示器)開始進入量產，此折疊式手機只能以 **AMOLED** 的方式生產，可能會對 **AMOLED** 的滲透率提高有幫助，連帶可能提高 **FMM** 的需求量。目前達運精密為國內唯一可量產 **AMOLED** 用精密金屬遮罩的公司，掌握 **AMOLED** 生產的關鍵材料 **FMM** 生產技術。透過優質的研發人才投入開發跨世代高解析度 **WQHD** 和 **UHD** 以上用的精密金屬遮罩；目前已開發出 **4.5** 代線和 **6** 代線 **AMOLED** 所需的 **FMM** 技術，**107Q4** 於新廠放量，挹注營運成長的動能，以追求更高的市佔率及股東的利益。

5. 低功耗綠能智慧站牌系統，其組成包括：電子紙顯示裝置、太陽能供電力裝置、**3G/4G/WiFi** 無線通訊模組、以及後端管理平台。本系統之運作可透過太陽能充電裝置在不需要市電的狀況下，讓系統正常運作，節省電力建置費用及電力成本，同時藉由 **3G/4G/WiFi** 無線通訊模組的傳輸介面，可達到遠距傳輸效果，最後可經由電子紙站牌顯示的到站訊息及相關交通、文宣、廣告...等資訊，提供民眾乘車資訊，增加公共運輸的使用意願，減少自用車的使用，改善擁擠交通，達到節能減碳的目的。
6. 繼電器產品順利開發,拓展新營收佈局。  
繼電器產品具有公差多，精度高，配合面較多且與我們塑膠屬性不同(熱固性)等特點；通過產品需求，模具設計，加工方式改善，陸續建立建立相關標準，**107** 年開發完成並持續接單。
7. 戶外展場超高亮度**>2000** 尼特，**43"** 顯示器，預計用於 **2020** 東京奧運場館及特定商店展示，除了需高技術液晶，更需要量高機構設計及有效散熱處理，維持整個系統穩定運作與展示。
8. **12.3"** 極窄邊框，超薄背光模組，**4K** 解析度筆記型用模組大量出貨，超高亮度，軍用耐候性平板開發完成。

#### 未來展望 108 年發展方向

1. 藉由既有的設計/製造能力，積極尋找新領域，跨足新事業。  
本公司擁有豐富的電子系統/機構/光學設計能力，以及完備的模具開發/元件製造/模組組裝能力，由此設計/製造一條龍的模式，由此出發探詢新領域(如 **IoT**/車用市場/**VR**/醫療顯示器/交通資訊看板等)，以期轉型，開創新事業。
2. 持續擴展筆記型及平板電腦 **LGF** 導光板技術。  
近來筆記型及平板朝向極薄化，除射出導光板朝向薄化技術提升，薄化 **15.6"** **LGF** 已導入量產，並搭配新型端面成型技術，已提升 **LGF** 品味及降低 **LED** 顆數使用門檻。下一世代薄化 **Taper\_LGF** 持續開發，薄化所衍生的遮瑕需求，將持續開發並導入產品，除了 **PMMA** 以外，同步陸續開發導入 **PC** 及 **MS** 等材料，更進一步朝向薄化與高技術的導光板與 **LGF**。
3. 結合精密鐵件模具、精密成型及精密膠框模具及成型技術，結合先進光學模擬及設計能力與內插件設計與製作，投入異型車用市場，開拓車用應用市場。
4. 結合直下 **Lens** 先進精密模具開發、射出成形、先進光學設計開發經驗，整合直下 **Lens**，朝向博型化、易組裝方向開發，逐步切入新領域應用市場及符合新 **HDR** 規範，如車用高對比儀表板、車內娛樂顯示及遊戲用監視器及 **OLED like TV**。
5. 以卓越的光學設計，輔以材料、製程整合，製做可降低 **mini LED** 顆數一半以上的新背光架構，改善 **mini LED** 背光因 **LED** 顆數過多造成的過高成本、打件良率，散熱等問題，主攻車用高對比儀表板、車內娛樂顯示系統。

6. 因應高螢幕占比及長待機筆記型趨勢，結合光學設計及新型圖案加工技術，提升導光板發光效率，使得消耗功率降低，達成長待機需求。已開發搭配熱壓製程的高亮技術將持續精進，並持續增加產品滲透率，另延伸開發射出製程更高亮度技術，增加未來產品應用的選擇性。使用吸水率較低材料薄板及機構設計整合，縮小零件間隙，配合鐵塑合一的內插件技術，有效縮小模組邊緣，提高螢幕占比，從而提高公司競爭力，切入高端應用市場。
7. 開發適用傳統背光模組以外的板材需求，增加板材出海口，包含廚具、建材、耐燃板、隔音牆等應用需求。
8. 因應 OLED 產業超高解析度與軟式屏幕之發展趨勢以及市場多樣性產品需求，採用低熱膨脹係數的材料來滿足高解析之不同尺寸的 FMM 產品。為符合不同客端所開發各式大小尺寸、超高精度、高良率、高解析之蒸鍍遮罩產品，於新廠增加供給產能，以滿足終端需求。
9. 開發高階(4K2K)攝影編輯顯示器，具備 HDR 及區域調光技術應用，提升攝影顯像品質，具備影像後製編輯功能，滿足專業攝影功能需求。
10. 車用攝像鏡頭開發，可符合車規要求，可應用於碰撞警示、號誌識別、環景影像、盲點偵測、倒車輔助..等 ADAS 功能。
11. 新 Biz 開發為增加營收佈局：開發家居新產品需求，產品可涉及座椅、辦公、臥室、廚房、照明等多種系列；發展醫療用機加工零組件，例如：骨釘與骨板、人工牙根/支台體/關節、面罩、轉矩等；開發航太用機加工零組件，例如：渦輪葉片、起落架、渦輪盤、燃燒室、支架燈產品等。
12. 車燈反光片模仁技術建立：五軸加工技術建立：導入適用大型模具方案：五軸 ( AV-25I6HX ) +3D 掃描器 ( ZEISS -Comet I3d )，五軸加工技術建立，建制反光條、反射碗加工技術、高硬度鏡面加工技術等。
13. IMF/L 開發評估：配合量產廠家電類、汽車類產品開發，提升接單競爭力，從 IMF 模設計檢討中，開展實際試驗驗證，改善模具幾件套配合，完善新製程及設計。

#### (六) 企業形象改變對企業危機管理之影響及因應措施

本公司自成立以來，遵守相關法令規定，積極強化內部管理與提昇管理品質及績效，同時保持和諧之勞資關係，以持續維持優良企業形象，本公司最近年度及截至年報刊印日止，並無任何影響企業形象之情事。

#### (七) 進行併購之預期效益、可能風險及因應措施：

最近年度及截至年報刊印日止，本公司及子公司並無任何併購計畫。

#### (八) 擴充廠房之預期效益、可能風險及因應措施：

最近年度及截至年報刊印日止，本公司及子公司並無重大擴充廠房之計畫。

#### (九) 進貨或銷貨集中所面臨之風險及因應措施

##### 1、進貨集中所面臨之風險及因應措施

本公司主要產品為背光模組、電視機/顯示器整機系統及其零組件，原料採購之策略為每一種主要材料均有兩家以上之供應商，供應商分佈國內外，本公司得以分散採購且雙方合作關係良好，故應無進貨集中之風險。

## 2、銷貨集中所面臨之風險及因應措施

本公司營收之來源主要為光電科技產品及週邊零組件&液晶電視及模組代工，107 年度合併營收約為新台幣 214 億，其中光電科技產品及週邊零組件約佔 83%、液晶電視及模組代工約佔 17%。背光模組與面板後段組裝事業為電視機最重要的核心，與面板廠商互依互存的合作模式十分緊密。但由於本公司具有從酯粒板材、鐵塑件、模具與導光板技術開發以及背光模組組裝與面板後段組裝事業完整供應鏈，故相較於同業具有在供應鏈中擁有核心技術的領先優勢。此外業務上將積極尋求與品牌大廠的合作並切入日韓以及中國大廠產品驗證拓展新客戶營收來源，故銷貨較為集中的風險可以降低。

### (十) 董事、監察人或持股超過百分之十之大股東，股權之大量移轉或更換對公司之影響、風險及因應措施

最近年度及截至年報刊印日止，並未發生股權之大量移轉或更換情形。如有股權移轉或轉換，係股東之正常理財行為，對公司不會造成任何影響。

### (十一) 經營權之改變對公司之影響、風險及因應措施

最近年度及截至年報刊印日止，本公司並未發生經營權改變之情事。

### (十二) 訴訟或非訟事件，應列明公司及公司董事、監察人、總經理、實質負責人、持股比例超過百分之十之大股東及從屬公司已判決確定或尚在繫屬中之重大訴訟、非訟或行政爭訟事件，其結果可能對股東權益或證券價格有重大影響者，應揭露其系爭事實、標的金額、訴訟開始日期、主要涉訟當事人及截至年報刊印日止之處理情形

#### 1. 公司目前尚在繫屬中之重大訴訟、非訴訟或行政爭訟事件：

本公司及從屬公司並無已判決確定或尚在繫屬中之重大訴訟、非訟或行政爭訟事件。

#### 2. 董事、監察人及持股百分之十之大股東，目前尚在繫屬中之重大訴訟、非訴訟或行政爭訟事件，其結果可能對公司營運或股東權益有重大影響者：

本公司法人董事友達光電股份有限公司(以下簡稱友達)之相關事件說明如下：

(資料來源：107 年度友達股東會年報)

#### 友達遭被控違反反托拉斯及競爭法之調查案件：

友達、友達之若干關係企業及若干 TFT-LCD 同業之競爭對手過去因涉及被指控違反反托拉斯法與競爭法，於若干司法管轄領域遭調查，自 2006 年 12 月起，友達及友達之若干海外關係企業有關 TFT-LCD 製造商操縱價格之指控受到包括但不限於美國司法部、歐盟執委會競爭總署(the European Commission Directorate-General for Competition)、韓國公平交易委員會及巴西經濟法秘書處(the Secretariat of Economic Law of Brazil)之調查。以下是主要的反托拉斯調查案件的說明：

#### 美國

於 2010 年 6 月友達、AUUS 及若干現任或前任主管及/或員工於美國加州北區聯邦地方法院因被指稱違反雪爾曼法(Sherman Act)第一條遭起訴。陪審團於 2012 年 3 月對友達及友達美國關係企業做出有罪決定。美國加州北區聯邦地方法院於 2012 年 9 月 21 日台灣時間宣判，課予友達 5 億美元罰金，且全數罰金已於 2015 年 9 月支付完畢。美國加州北區聯邦地方法院亦將友達及 AUUS 列入三年的管束觀察(probation)，包括於美國三家主要的商業貿易出版品刊登刑事判決結果及罰金，以及指派監督人監督公司採行有效的反托拉斯遵法計畫，其管束及監督期間業於 2016 年年底結束。

#### 美國及其他司法管轄領域的反托拉斯案件民事訴訟：

此外，在美國及加拿大法院有百餘件，在其他司法管轄領域亦有對友達及/或友達之關係企業，指稱違反包括反托拉斯法在內之民事訴訟。友達已與相關原告達成和解協議，除上述美國及加拿大以外尚有其他個別零星案件，包



括若干消費者於以色列對包括友達在內之若干 LCD 製造商於以色列中區地方法院(以下簡稱以色列法院)提出民事訴訟。被告提出各項抗辯，其中包含本件是否適法送達。於 2016 年 12 月以色列法院裁定本訴訟不應於以色列域外送達故本件送達無效。本件原告上訴至以色列最高法院，但於 2017 年 8 月遭以色列最高法院駁回。於 2018 年 1 月，各方達成和解協議，各方均同意開始進行為撤回本訴訟之必要程序。另，於 2018 年 9 月接獲波多黎各政府於聖胡安高等法院的初審法庭對包括友達及友達在美國子公司 AUUS 在內之若干 LCD 製造商提出民事訴訟，主張不當得利並請求未特定之金錢賠償。友達已委託律師處理本訴訟。友達欲積極辯護本訴訟，但該本案件之最終結果無法確定。友達對此訴訟之實質內容持續評估中。

友達業已依認為合適之方式認列若干但非全部之民事訴訟之相關費用，相較於最終結果，認列費用之數額可能不足亦可能有多餘，友達將於合適時間重行評估認列費用之充足性及合適性，並以合適之方式做必要調整。任何因法律程序及/或相關訴訟之罰鍰、罰金、賠償或和解金皆有可能對友達之業務、營運結果及未來展望產生重大不利影響。

#### 其他訴訟案件：

2017 年 2 月底，友達在中國大陸的子公司友達光電(蘇州)有限公司接獲深圳市華星光電技術有限公司(以下簡稱華星光電)向行政主管機關舉發該子公司侵害二篇中國大陸專利，且要求該子公司應停止侵害行為。基於友達初步調查，認為該子公司並未侵害該兩篇中國大陸專利，且該兩篇中國大陸專利依其內容似屬無效專利，為對應此舉發案件，該子公司提出宣告該兩篇中國大陸專利無效的程序申請。華星光電於同年 4 月在深圳市中級人民法院提起民事訴訟主張該子公司侵害相同二篇中國大陸專利，並於同年 6 月在重慶市第一中級人民法院提起民事訴訟主張該子公司侵害共三篇中國大陸專利(包括前述中一篇中國大陸專利)，華星光電要求該子公司應停止侵害行為，並就各該專利各請求賠償經濟損失人民幣約 4,991 萬元及賠償原告為訴訟所支出的公證費、律師費等合理費用及訴訟費用。於 2017 年 9 月 24 日，各方達成和解協議，各方均同意撤回相關法律程序。

Vista Peak Ventures, LLC ( "VPV" )於 2018 年 7 月對友達向美國德州東區聯邦地方法院提起 3 件訴訟，主張侵犯 VPV 所持有相關 TFT-LCD 面板製造之若干美國專利，並在訴狀中主張對過去侵權行為之未特定之金錢損害賠償以及對未來侵權行為之禁制令。友達欲積極辯護此 3 件訴訟，但該等案件之最終結果無法確定。友達對此 3 件訴訟之實質內容持續評估中。

除了上述案件外，友達亦為其他於日常營運期間所生訴訟之當事人，友達管理當局認為，關於這些其他訴訟的總計責任(若有)應不致對於友達合併財務狀況、營運結果或現金流量造成重大不利影響。

#### 環境程序案件：

自 2010 年以來，就友達第二座 8.5 代廠房所座落台中市后里區的中部科學園區開發計劃，曾有若干環境相關行政訴訟程序。2014 年 8 月 8 日台中市后里區六名居民(即原告)與被告主管機關(包括前國科會即科技部、環保署及中部科學工業園區管理局)於台北高等行政法院達成和解，本案將持續進行第二階段環評。2017 年 12 月 14 日環保署召開第三次專案小組審查會議，會議結論為建議通過。環保署於 2018 年 11 月 6 日公告通過環境影響評估審查，但於 2018 年 12 月 6 日台中市后里區 5 位居民向行政院訴願審議委員會提出行政訴願，請求撤銷該環評通過公告，目前仍在訴願審理中。目前認為本案對於友達營運應不造成重大不利影響，但將持續監督案件發展是否將對友達造成重大不利影響。

## (十三) 資安風險與防護措施：

### 1. 資訊安全委員會

本公司設立資訊安全委員會推動資訊安全管理作業。委員會由總經理擔任主任委員，各單位一級主管擔任委員，定期召開會議制定及檢討資安政策與目標，資訊與人力資源單位主管擔任執行幹事，另納入稽核單位，以推動資訊安全委員決議之資訊安全作業。

### 2. 資訊安全政策及目標

本公司資訊安全政策為「保護公司智慧財產，全面提升資安意識」。除了每季資安會議與定期資安宣導外，同步將資訊安全政策目標，以 SOP 規範納入文件管理體系，並參考 ISO27001 與電腦審計控制法規，具體化於組織運作流程，落實資訊安全政策，以保護公司智慧財產與利益及客戶資料，強化資訊安全事件應變能力以達成資訊安全政策衡量指標。

### 3. 資訊安全執行成果

「保護公司智慧財產」方面，以虛擬桌面管控機敏資料不落地，並在輸出設備端：管制行動相機、螢

幕浮水印、印表機記錄檔等，強化內部資料散佈管制。「全面提升資安意識」方面，簡介歐盟 GDPR、宣導營業秘密要件、釣魚資安演習(107 年共有 1,262 人員工進行測試，未通過 165 人進行調訓，完成率 100%)、導入次世代防火牆、員工上網防護、惡意郵件過濾、防毒軟體佈署等，並定期宣導新知以培養員工資安觀念。

#### 4. 資訊安全風險報告

每季資安會議時，揭露全球資安風險趨勢並說明預防對策，在觀念上先建立防護思維；並不定期針對產業資安事件，進行案例分享與內部狀況審視；開放積極的吸收全球資訊安全情報，以因應不斷進化的安全威脅。

#### 5. 資訊安全展望

在瞬息萬變的網路安全威脅中，新興科技的各項創新應用，已衝擊既有資訊安全環境，本公司將持續以資訊安全委員會統籌各項資安措施、恪遵法規、提高各單位資訊安全管理能力、定期審視資安文件規範，以精進資訊安全政策與目標，確保公司營運系統之高可用性及保障公司營業秘密。

#### 6. 本公司 107 年未發生任何重大資安與網路攻擊事件。

(十四) 其他重要風險及因應措施：無。

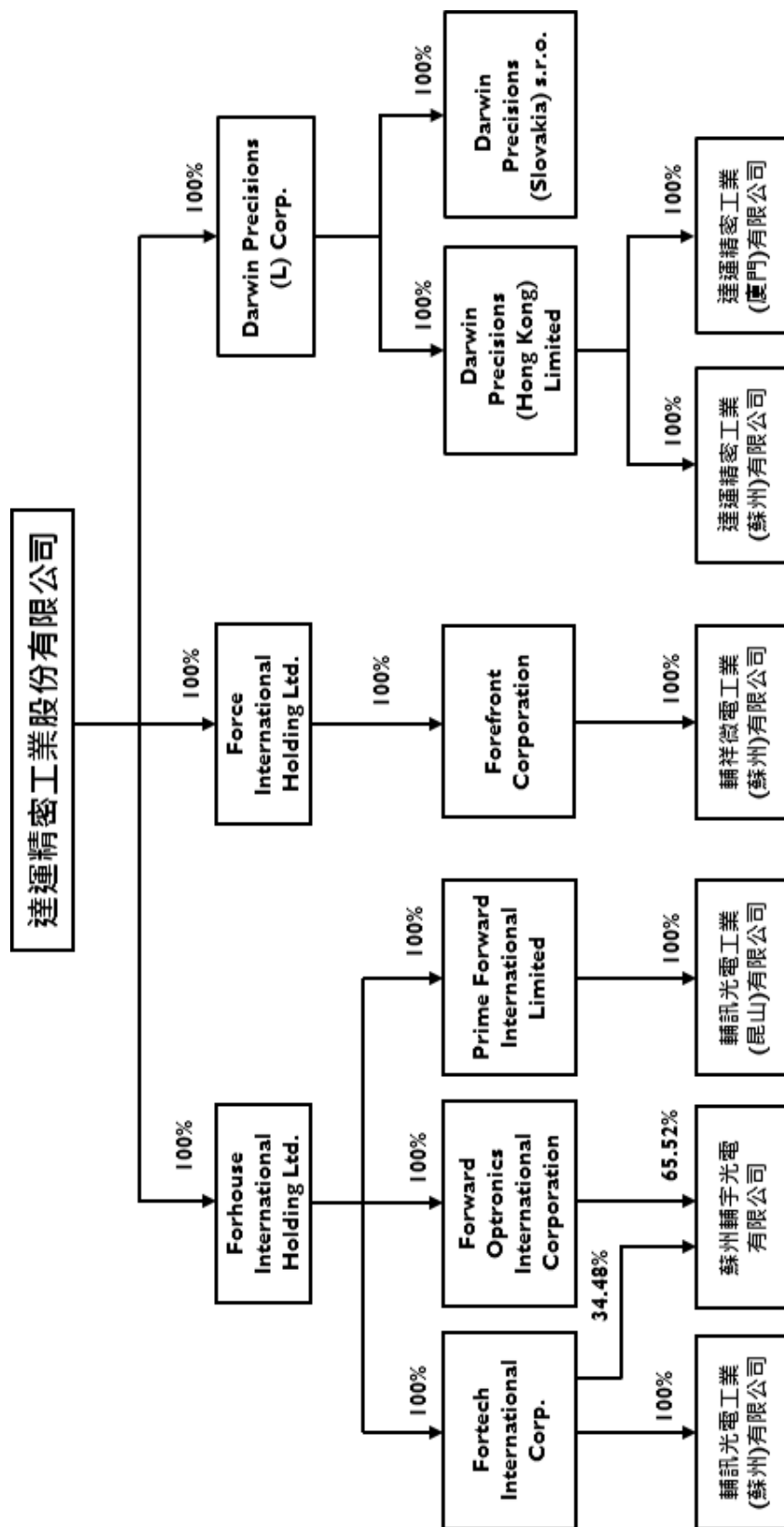
七、其他重要事項：無。

捌、特別記載事項

一、關係企業相關資料

(一) 關係企業組織圖

資料日期：107.12.31



## (二) 各關係企業基本資料

107年12月31日；單位：仟元

| 企業名稱   | 設立日期      | 地址  | 實收資本額     | 主要營業項目           |
|--|-----------|---|-----------|------------------|
| Forhouse International Holding Ltd.<br>(簡稱：FHVI)         | 88.09.17  | Portcullis Chambers, 4th Floor, Ellen Skelton Building, 3076 Sir Francis Drake Highway, Road Town, Tortola, VG1110, VIRGIN ISLANDS, BRITISH | 美金 22,006 | 海外控股             |
| Force International Holding Ltd.<br>(簡稱：FRVI)            | 94.10.04  | Vistra Corporate Services Centre, Wickhams Cay II, Road Town, Tortola, VG1110, VIRGIN ISLANDS, BRITISH                                      | 美金 8,200  | 海外控股             |
| Darwin Precisions (L) Corp.<br>(簡稱：DPLB)                 | 94.11.18  | Level 15B, Main Office Tower, Financial Park Labuan, Jalan Merdeka, 87000 Labuan F.T., Malaysia   | 美金 92,267 | 海外控股             |
| Forward Optronics International Corporation<br>(簡稱：FWSA) | 93.12.13  | Vistra Corporate Services Centre, Ground Floor NPF Building, Beach Road, Apia, Samoa  | 美金 19,000 | 海外控股             |
| Prime Forward International Limited<br>(簡稱：PMSA)         | 91.01.25  | Vistra Corporate Services Centre, Ground Floor NPF Building, Beach Road, Apia, Samoa  | 美金 31,993 | 海外控股             |
| Fortech International Corp.<br>(簡稱：FTMI)                 | 91.07.26  | Level 3, Alexander House, 35 Cyberville, Ebene, Mauritius   | 美金 6,503  | 海外控股             |
| Forefront Corporation<br>(簡稱：FFMI)                       | 90.06.20  | Level 3, Alexander House, 35 Cyberville, Ebene, Mauritius   | 美金 6,526  | 海外控股             |
| Darwin Precisions (Hong Kong) Limited<br>(簡稱：DPHK)       | 96.11.21  | 香港中環租庇利街1號喜訊大廈706室  | 美金 58,786 | 海外控股             |
| Darwin Precisions (Slovakia) s.r.o.<br>(簡稱：DPSK)         | 105.05.07 | Bratislavská 517, 911 05 Trenčín, Slovak Republic   | 歐元 4,000  | 車用產品之製造與銷售       |
| 輔訊光電工業(蘇州)有限公司<br>(簡稱：FTWJ)                              | 91.08.30  | 江蘇省蘇州市吳江經濟技術開發區錦湖路 399 號  | 美金 35,000 | 背光模組及相關零組件之製造與銷售 |
| 蘇州輔宇光電有限公司<br>(簡稱：FPWJ)                                  | 94.02.28  | 江蘇省蘇州市吳江經濟技術開發區錦湖路 399 號  | 美金 29,000 | 精密塑膠件產銷          |
| 輔祥微電工業(蘇州)有限公司<br>(簡稱：FHWJ)                              | 90.10.09  | 江蘇省蘇州市吳江經濟技術開發區錦湖路 399 號  | 美金 6,500  | 生產電動跑步機          |
| 輔訊光電工業(昆山)有限公司<br>(簡稱：FTKS)                              | 93.01.02  | 江蘇省昆山經濟技術開發區龍騰路 6 號   | 美金 36,000 | 背光模組及相關零組件之製造與銷售 |
| 達運精密工業(蘇州)有限公司<br>(簡稱：DPSZ)                              | 94.12.08  | 江蘇省蘇州市蘇州工業園區亭新街 11 號  | 美金 25,000 | 背光模組及相關零組件之製造與銷售 |
| 達運精密工業(廈門)有限公司<br>(簡稱：DPXM)                              | 95.03.31  | 福建省廈門市火炬高新區(翔安)產業區翔安北路 3089 號   | 美金 70,000 | 背光模組及相關零組件之製造與銷售 |

(三) 推定為有控制與從屬關係者其相同股東資料：無。

(四) 各關係企業經營業務所涵蓋之行業

| 企業名稱 | 主要營業項目           | 往來分工情形            |
|------|------------------|-------------------|
| FHVI | 轉投資業務            | 投資 FTMI、FWSA、PMSA |
| FTMI | 轉投資業務            | 投資 FTWJ、FPWJ      |
| FWSA | 轉投資業務            | 投資 FPWJ           |
| PMSA | 轉投資業務            | 投資 FTKS           |
| FRVI | 轉投資業務            | 投資 FFMI           |
| FFMI | 轉投資業務            | 投資 FHWJ           |
| DPLB | 轉投資業務            | 投資 DPHK、DPSK      |
| DPHK | 轉投資業務            | 投資 DPSZ、DPXM      |
| DPSK | 車用產品之製造與銷售       | 出售車用模組或零組件予下游產業   |
| DPSZ | 背光模組及相關零組件之製造與銷售 | 關鍵零組件供應           |
| DPXM | 背光模組及相關零組件之製造與銷售 | 關鍵零組件供應           |
| FTWJ | 背光模組及相關零組件之製造與銷售 | 出售背光模組予母公司        |
| FPWJ | 精密塑膠件產銷          | —                 |
| FTKS | 背光模組及相關零組件之製造與銷售 | —                 |
| FHWJ | 生產電動跑步機          | —                 |

## (五) 各關係企業董事、監察人及總經理資料

107年12月31日

| 企業名稱 | 職稱  | 姓名                              | 持有股份                                     |         |
|------|-----|---------------------------------|--|---------|
|      |     |                                 | 股數(千股/出資額千元)                             | 持股比例(%) |
| FHVI | 董事  | 向富棋、朱光沛                         | 本公司持股 22,006                             | 100.00  |
| FRVI | 董事  | 向富棋、朱光沛                         | 本公司持股 8,200                              | 100.00  |
| DPLB | 董事  | 向富棋、朱光沛                         | 本公司持股 92,267                             | 100.00  |
| FWSA | 董事  | 向富棋、朱光沛                         | FHVI 出資額 USD19,000                       | 100.00  |
| PMSA | 董事  | 向富棋、朱光沛                         | FHVI 出資額 USD31,993                       | 100.00  |
| FTMI | 董事  | 向富棋、朱光沛                         | FHVI 出資額 USD6,503                        | 100.00  |
| FFMI | 董事  | 向富棋、朱光沛                         | FRVI 出資額 USD6,526                        | 100.00  |
| DPHK | 董事  | Darwin Precisions (L) Corp.、向富棋 | DPLB 持股 10                               | 100.00  |
| DPSK | 董事  | 向富棋                             | DPLB 出資額 EUR4,000                        | 100.00  |
| FTWJ | 董事  | 向富棋、朱光沛、莊俊彥                     | FTMI 出資額 USD35,000                       | 100.00  |
|      | 監察人 | 荊國泰                             |  |         |
|      | 總經理 | 朱光沛                             |  |         |
| FPWJ | 董事  | 向富棋、朱光沛、莊俊彥                     | FTMI 出資額 USD10,000<br>FWSA 出資額 USD19,000 | 100.00  |
|      | 監察人 | 荊國泰                             |  |         |
|      | 總經理 | 朱光沛                             |  |         |
| FHWJ | 董事  | 向富棋、朱光沛、莊俊彥                     | FFMI 出資額 USD6,500                        | 100.00  |
|      | 監察人 | 荊國泰                             |  |         |
|      | 總經理 | 朱光沛                             |  |         |
| FTKS | 董事  | 向富棋、朱光沛、莊俊彥                     | PMSA 出資額 USD36,000                       | 100.00  |
|      | 監察人 | 荊國泰                             |  |         |
|      | 總經理 | 朱光沛                             |  |         |
| DPSZ | 董事  | 向富棋、朱光沛、莊俊彥                     | DPHK 出資額 USD25,000                       | 100.00  |
|      | 監察人 | 荊國泰                             |  |         |
|      | 總經理 | 朱光沛                             |  |         |
| DPXM | 董事  | 莊俊彥、范姜志偉、賴宏典                    | DPHK 出資額 USD70,000                       | 100.00  |
|      | 監察人 | 荊國泰                             |  |         |
|      | 總經理 | 范姜志偉                            |  |         |

## (六) 各關係企業營運概況

107年12月31日；單位：千元

| 企業名稱         | 資本額        | 資產總額          | 負債總額        | 淨值            | 營業收入          | 營業利益         | 本期損益<br>(稅後) | 每股盈餘<br>(稅後)<br>(註1) |
|--------------|------------|---------------|-------------|---------------|---------------|--------------|--------------|----------------------|
| FHVI         | USD 22,006 | USD 137,909   | USD 3,913   | USD 133,996   | USD 0         | (USD 0)      | USD 16,223   | 0.74                 |
| FRVI         | USD 8,200  | USD 1,259     | USD 0       | USD 1,259     | USD 0         | USD 0        | USD 143      | 0.02                 |
| DPLB         | USD 92,267 | USD 212,602   | USD 0       | USD 212,602   | USD 0         | USD 0        | USD 199      | 0.00                 |
| FWSA         | USD 19,000 | USD 14,440    | USD 0       | USD 14,440    | USD 0         | USD 0        | (USD 573)    | (0.03)               |
| PMSA         | USD 31,993 | USD 43,696    | USD 0       | USD 43,696    | USD 0         | USD 0        | USD 19,590   | 0.61                 |
| FTMI         | USD 6,503  | USD 79,772    | USD 0       | USD 79,772    | USD 0         | USD 0        | USD 479      | 0.07                 |
| FFMI         | USD 6,526  | USD 1,259     | USD 0       | USD 1,259     | USD 0         | USD 0        | USD 143      | 0.02                 |
| DPHK         | USD 58,786 | USD 209,333   | USD 0       | USD 209,333   | USD 0         | USD 0        | USD 312      | 0.01                 |
| FTWJ         | USD 35,000 | CNY 1,064,835 | CNY 565,115 | CNY 499,720   | CNY 1,010,359 | (CNY 26,488) | (CNY 17,556) | -                    |
| FPWJ         | USD 29,000 | CNY 148,050   | CNY 216     | CNY 147,833   | CNY 0         | (CNY 14,729) | (CNY 5,791)  | -                    |
| FHWJ         | USD 6,500  | CNY 29,081    | CNY 20,431  | CNY 8,649     | CNY 0         | (CNY 4,190)  | CNY 947      | -                    |
| FTXM<br>(註2) | -          | -             | -           | -             | CNY 0         | (CNY 552)    | CNY 662      | -                    |
| FTKS         | USD 36,000 | CNY 302,220   | CNY 1,874   | CNY 300,345   | CNY 5,631     | (CNY 3,953)  | CNY 129,662  | -                    |
| FLWJ<br>(註2) | -          | -             | -           | -             | CNY 0         | (CNY 1)      | CNY 951      | -                    |
| DPSZ         | USD 25,000 | CNY 472,395   | CNY 60,408  | CNY 411,987   | CNY 290,064   | CNY 378      | CNY 12,396   | -                    |
| DPXM         | USD 70,000 | CNY 1,885,778 | CNY 858,925 | CNY 1,026,853 | CNY 2,034,804 | (CNY 26,424) | (CNY 12,713) | -                    |
| DPSK         | EUR 4,000  | EUR 4,414     | EUR 1,555   | EUR 2,860     | EUR 5,809     | (EUR 352)    | (EUR 96)     | -                    |
| FLMI<br>(註2) | -          | -             | -           | -             | USD 0         | USD 0        | USD 341      | -                    |
| DPCD<br>(註2) | -          | -             | -           | -             | CNY 0         | (CNY 1)      | CNY 35       | -                    |

註1：係以107年12月31日各公司流通在外股數計。單位：元。

註2：截至107.12.31已完成清算。

二、關係企業合併財務報表：請詳 107 年合併財務報告，請參閱附錄二。

三、關係企業關係報告書：無。

四、最近年度及截至年報刊印日止，私募有價證券辦理情形：無。

五、最近年度及截至年報刊印日止，子公司持有或處分本公司股票情形：無。

六、其他必要補充說明事項：無。

七、其他揭露事項

最近年度及截至年報刊印日止，有無發生證交法第三十六條第三項第二款所定對股東權益或證券價格有重大影響之事項：無。



## 附錄一、內部控制聲明書

### 達運精密工業股份有限公司 內部控制制度聲明書

日期：108 年 01 月 25 日

本公司民國 107 年度之內部控制制度，依據自行評估的結果，謹聲明如下：

- 一、本公司確知建立、實施和維護內部控制制度係本公司董事會及經理人之責任，本公司業已建立此一制度。其目的係在對營運之效果及效率(含獲利、績效及保障資產安全等)、報導具可靠性、及時性、透明性及符合相關規範暨相關法令規章之遵循等目標的達成，提供合理的確保。
- 二、內部控制制度有其先天限制，不論設計如何完善，有效之內部控制制度亦僅能對上述三項目標之達成提供合理的確保；而且，由於環境、情況之改變，內部控制制度之有效性可能隨之改變。惟本公司之內部控制制度設有自我監督之機制，缺失一經辨認，本公司即採取更正之行動。
- 三、本公司係依據「公開發行公司建立內部控制制度處理準則」(以下簡稱「處理準則」)規定之內部控制制度有效性之判斷項目，判斷內部控制制度之設計及執行是否有效。該「處理準則」所採用之內部控制制度判斷項目，係為依管理控制之過程，將內部控制制度劃分為五個組成要素：1.控制環境，2.風險評估，3.控制作業，4.資訊與溝通，及5.監督作業。每個組成要素又包括若干項目。前述項目請參見「處理準則」之規定。
- 四、本公司業已採用上述內部控制制度判斷項目，評估內部控制制度之設計及執行的有效性。
- 五、本公司基於前項評估結果，認為本公司於民國107年12月31日的內部控制制度(含對子公司之監督與管理)，包括瞭解營運之效果及效率目標達成之程度、報導係屬可靠、及時、透明及符合相關規範暨相關法令規章之遵循有關的內部控制制度等之設計及執行係屬有效，其能合理確保上述目標之達成。
- 六、本聲明書將成為本公司年報及公開說明書之主要內容，並對外公開。上述公開之內容如有虛偽、隱匿等不法情事，將涉及證券交易法第二十條、第三十二條、第一百七十一條及第一百七十四條等之法律責任。
- 七、本聲明書業經本公司民國108年01月25日董事會通過，出席董事7人中，有0人持反對意見，餘均同意本聲明書之內容，併此聲明。

達運精密工業股份有限公司



董事長：向富棋 簽章



總經理：朱光沛 簽章



## 聲 明 書

本公司民國一〇七年度(自民國一〇七年一月一日至十二月三十一日止)依「關係企業合併營業報告書關係企業合併財務報表及關係報告書編製準則」應納入編製關係企業合併財務報表之公司與依金融監督管理委員會認可之國際財務報導準則第十號應納入編製母子公司合併財務報告之公司均相同，且關係企業合併財務報表所應揭露相關資訊於前揭母子公司合併財務報告中均已揭露，爰不再另行編製關係企業合併財務報表。

特此聲明

公司名稱：達運精密工業股份有限公司



董 事 長：向富棋



日 期：民國一〇八年一月二十五日



安侯建業聯合會計師事務所  
KPMG

台北市11049信義路5段7號68樓(台北101大樓)  
68F., TAIPEI 101 TOWER, No. 7, Sec. 5,  
Xinyi Road, Taipei City 11049, Taiwan (R.O.C.)

Telephone 電話 + 886 (2) 8101 6666  
Fax 傳真 + 886 (2) 8101 6667  
Internet 網址 kpmg.com/tw

## 會計師查核報告

達運精密工業股份有限公司董事會 公鑒：

### 查核意見

達運精密工業股份有限公司及其子公司(以下併稱「合併公司」)民國一〇七年及一〇六年十二月三十一日之合併資產負債表，暨民國一〇七年及一〇六年一月一日至十二月三十一日之合併綜合損益表、合併權益變動表及合併現金流量表，以及合併財務報告附註(包括重大會計政策彙總)，業經本會計師查核竣事。

依本會計師之意見，基於本會計師之查核結果及其他會計師之查核報告(請參閱其他事項段)，上開合併財務報告在所有重大方面係依照證券發行人財務報告編製準則暨經金融監督管理委員會認可並發布生效之國際財務報導準則、國際會計準則、解釋及解釋公告編製，足以允當表達合併公司民國一〇七年及一〇六年十二月三十一日之合併財務狀況，暨民國一〇七年及一〇六年一月一日至十二月三十一日之合併財務績效及合併現金流量。

### 查核意見之基礎

本會計師係依照會計師查核簽證財務報表規則及一般公認審計準則執行查核工作。本會計師於該等準則下之責任將於會計師查核合併財務報告之責任段進一步說明。本會計師所隸屬事務所受獨立性規範之人員已依會計師職業道德規範，與合併公司保持超然獨立，並履行該規範之其他責任。基於本會計師之查核結果及其他會計師之查核報告本會計師相信已取得足夠及適切之查核證據，以作為表示查核意見之基礎。

### 關鍵查核事項

關鍵查核事項係指依本會計師之專業判斷，對合併公司民國一〇七年度合併財務報告之查核最為重要之事項。該等事項已於查核合併財務報告整體及形成查核意見之過程中予以因應，本會計師並不對該等事項單獨表示意見。本會計師判斷應溝通在查核報告上之關鍵查核事項如下：

#### 一、收入認列時點正確性

有關收入認列之會計政策請詳合併財務報告附註四(十七)；收入認列之說明，請詳合併財務報告附註六(十九)。

關鍵查核事項之說明：

合併公司係以各銷售合約所訂之交易條件來決定產品控制權移轉時點，並認列銷貨收入。由於此銷貨收入認列流程常涉及人工作業，易造成收入認列時點不適當，且於財務報導日前後之銷貨交易金額對財務報表之影響重大。因此，收入認列時點之正確性列為本會計師執行合併公司財務報告查核重要的評估事項之一。

因應之查核程序：

本會計師對上述關鍵查核事項之主要查核程序包括：測試收入之內控制度設計及執行之有效性，包括確認銷售合約之交易條件與收入認列已適當入帳；選取財務報導日前後一定期間銷售交易之樣本，分析樣本之客戶合約，評估銷售合約所載之交易條件確認收入認列已記錄於適當期間。

## 二、長期性非金融資產減損(非商譽)

有關長期性非金融資產減損之會計政策請詳合併財務報告附註四(十五)非金融資產減損；非金融資產減損評估之會計估計及假設不確定性，請詳合併財務報告附註五(一)；非金融資產減損評估之說明，請詳合併財務報告附註六(八)。

關鍵查核事項之說明：

合併公司係屬高資本支出之產業，加上所處產業之景氣易受市場環境因素而大幅波動，因此長期性非金融資產減損之評估係屬重要。由於減損評估過程包含辨認現金產生單位、決定評價方式、選擇重要假設及計算可回收金額等，須仰賴管理階層之主觀判斷，評估過程複雜，係具有高度估計不確定性之會計估計。因此，本會計師認為合併公司對長期性非金融資產減損所作之減損評估，為本年度查核重要事項之一。

因應之查核程序：

本會計師對上述關鍵查核事項之主要查核程序包括：瞭解合併公司針對減損評估之相關政策及處理程序；評估管理階層辨認可能減損之現金產生單位及其相關受測資產是否存在有減損跡象；評估管理階層衡量可回收金額所使用之評價方式之合理性，包括所使用之預計成長率、所使用之折現率及資產成本假設等；並評估管理階層過去所作預測之準確度進行敏感度分析。同時，透過詢問管理階層並檢視期後事項查核程序所取得之查核證據，辨認於財務報導日後是否發生任何影響減損測試結果之事項。

## 其他事項

達運精密工業股份有限公司已編製民國一〇七年度及一〇六年度之個體財務報告，並經本會計師出具無保留意見之查核報告在案，備供參考。

合併財務報告之部分採用權益法之投資中，有關輔德高分子股份有限公司之財務報告未經本會計師查核，而係由其他會計師查核。因此，本會計師對上開合併財務報告所表示之意見中，有關該等採用權益法之投資所列之金額係依據其他會計師之查核報告。民國一〇七年及一〇六年十二月三十一日對該等採權益法之投資金額皆佔資產總額之0.94%，民國一〇七年及一〇六年一月一日至十二月三十一日所認列之採權益法之關聯企業及合資損益之份額分別佔合併稅前淨利之(0.01)%及(1.16)%。

## 管理階層與治理單位對合併財務報告之責任

管理階層之責任係依照證券發行人財務報告編製準則暨經金融監督管理委員會認可並發布生效之國際財務報導準則、國際會計準則、解釋及解釋公告編製允當表達之合併財務報告，且維持與合併財務報告編製有關之必要內部控制，以確保合併財務報告未存有導因於舞弊或錯誤之重大不實表達。

於編製合併財務報告時，管理階層之責任亦包括評估合併公司繼續經營之能力、相關事項之揭露，以及繼續經營會計基礎之採用，除非管理階層意圖清算合併公司或停止營業，或除清算或停業外別無實際可行之其他方案。

合併公司之治理單位(含審計委員會)負有監督財務報導流程之責任。

## 會計師查核合併財務報告之責任

本會計師查核合併財務報告之目的，係對合併財務報告整體是否存有導因於舞弊或錯誤之重大不實表達取得合理確信，並出具查核報告。合理確信係高度確信，惟依照一般公認審計準則執行之查核工作無法保證必能偵出合併財務報告存有之重大不實表達。不實表達可能導因於舞弊或錯誤。如不實表達之個別金額或彙總數可合理預期將影響合併財務報告使用者所作之經濟決策，則被認為具有重大性。

本會計師依照一般公認審計準則查核時，運用專業判斷並保持專業上之懷疑。本會計師亦執行下列工作：

- 1.辨認並評估合併財務報告導因於舞弊或錯誤之重大不實表達風險；對所評估之風險設計及執行適當之因應對策；並取得足夠及適切之查核證據以作為查核意見之基礎。因舞弊可能涉及共謀、偽造、故意遺漏、不實聲明或踰越內部控制，故未偵出導因於舞弊之重大不實表達之風險高於導因於錯誤者。
- 2.對與查核攸關之內部控制取得必要之瞭解，以設計當時情況下適當之查核程序，惟其目的非對合併公司內部控制之有效性表示意見。
- 3.評估管理階層所採用會計政策之適當性，及其所作會計估計與相關揭露之合理性。
- 4.依據所取得之查核證據，對管理階層採用繼續經營會計基礎之適當性，以及使合併公司繼續經營之能力可能產生重大疑慮之事件或情況是否存在重大不確定性，作出結論。本會計師若認為該等事件或情況存在重大不確定性，則須於查核報告中提醒合併財務報告使用者注意合併財務報告之相關揭露，或於該等揭露係屬不適當時修正查核意見。本會計師之結論係以截至查核報告日所取得之查核證據為基礎。惟未來事件或情況可能導致合併公司不再具有繼續經營之能力。
- 5.評估合併財務報告(包括相關附註)之整體表達、結構及內容，以及合併財務報告是否允當表達相關交易及事件。
- 6.對於集團內組成個體之財務資訊取得足夠及適切之查核證據，以對合併財務報告表示意見。本會計師負責集團查核案件之指導、監督及執行，並負責形成集團查核意見。

本會計師與治理單位溝通之事項，包括所規劃之查核範圍及時間，以及重大查核發現(包括於查核過程中所辨認之內部控制顯著缺失)。

本會計師亦向治理單位提供本會計師所隸屬事務所受獨立性規範之人員已遵循會計師職業道德規範中有關獨立性之聲明，並與治理單位溝通所有可能被認為會影響會計師獨立性之關係及其他事項(包括相關防護措施)。

本會計師從與治理單位溝通之事項中，決定對合併公司民國一〇七年度合併財務報告查核之關鍵查核事項。本會計師於查核報告中敘明該等事項，除非法令不允許公開揭露特定事項，或在極罕見情況下，本會計師決定不於查核報告中溝通特定事項，因可合理預期此溝通所產生之負面影響大於所增進之公眾利益。

安侯建業聯合會計師事務所

會計師：

郭士華



曾漢鈺



證券主管機關：金管證六字第0950103298號

核准簽證文號：(88)台財證(六)第18311號

民國一〇八年一月二十五日

單位：新台幣千元

|   | 107.12.31            |            | 106.12.31         |            | 107.12.31 |   | 106.12.31 |   |
|---|----------------------|------------|-------------------|------------|-----------|---|-----------|---|
|   | 金額                   | %          | 金額                | %          | 金額        | % | 金額        | % |
| <b>資產：</b>                                |                      |            |                   |            |           |   |           |   |
| <b>流動資產：</b>                              |                      |            |                   |            |           |   |           |   |
| 1100 現金及約當現金(附註六(一))                      | \$ 4,494,723         | 19         | 5,863,385         | 25         | 2120      |   |           |   |
| 1110 透過損益按公允價值衡量之金融資產—流動(附註六(二))          | 1,641,743            | 7          | 20,572            | -          | 2130      |   |           |   |
| 1150 應收票據(附註六(三))                         | 311,763              | 1          | 234,296           | 1          | 2170      |   |           |   |
| 1170 應收帳款(附註六(三))                         | 1,343,208            | 6          | 1,866,381         | 8          | 2180      |   |           |   |
| 1180 應收帳款—關係人(附註六(三)及七)                   | 3,398,321            | 15         | 2,947,365         | 12         | 2200      |   |           |   |
| 1200 其他應收款(附註六(四))                        | 48,526               | -          | 298,964           | 1          | 2220      |   |           |   |
| 1210 其他應收款—關係人(附註六(四)及七)                  | 1,470,252            | 6          | 1,332,867         | 6          | 2230      |   |           |   |
| 1310 存貨(附註六(五))                           | 1,727,830            | 7          | 1,563,165         | 7          | 2250      |   |           |   |
| 1460 待出售非流動資產(附註六(六))                     | -                    | -          | 428,520           | 2          | 2320      |   |           |   |
| 1476 其他金融資產—流動(附註八)                       | 2,243                | -          | 12,825            | -          | 2399      |   |           |   |
| 1479 其他流動資產(附註六(九)、七及八)                   | 203,843              | 1          | 571,645           | 2          |           |   |           |   |
|   | <u>14,642,452</u>    | <u>62</u>  | <u>15,139,985</u> | <u>64</u>  |           |   |           |   |
| <b>非流動資產：</b>                             |                      |            |                   |            |           |   |           |   |
| 1517 透過其他綜合損益按公允價值衡量之金融資產—非流動<br>(附註六(二)) | 65,049               | -          | -                 | -          | 2540      |   |           |   |
| 1543 以成本衡量之金融資產—非流動(附註六(二))               | -                    | -          | 61,400            | -          | 2600      |   |           |   |
| 1550 採用權益法之投資(附註六(七))                     | 520,750              | 2          | 477,745           | 2          |           |   |           |   |
| 1600 不動產、廠房及設備(附註六(八)、七及八)                | 8,077,731            | 35         | 7,684,762         | 33         |           |   |           |   |
| 1840 遞延所得稅資產(附註六(十五))                     | 49,753               | -          | 30,126            | -          |           |   |           |   |
| 1915 預付設備款                                | 480                  | -          | -                 | -          | 3100      |   |           |   |
| 1980 其他金融資產—非流動(附註八)                      | 8,301                | -          | 8,058             | -          | 3200      |   |           |   |
| 1985 長期預付租金                               | 237,121              | 1          | 245,452           | 1          | 3300      |   |           |   |
| 1995 其他非流動資產(附註六(九))                      | 1,626                | -          | 6,344             | -          | 3400      |   |           |   |
|   | <u>8,950,811</u>     | <u>38</u>  | <u>8,513,887</u>  | <u>36</u>  |           |   |           |   |
| <b>資產總計</b>                               | <u>\$ 23,603,263</u> | <u>100</u> | <u>23,653,872</u> | <u>100</u> |           |   |           |   |
| <b>負債及權益：</b>                             |                      |            |                   |            |           |   |           |   |
| <b>流動負債：</b>                              |                      |            |                   |            |           |   |           |   |
| 透過損益按公允價值衡量之金融負債—流動(附註六(二))               | \$ 460               | -          | -                 | -          |           |   |           |   |
| 合約負債—流動(附註六(十九))                          | 26,533               | -          | -                 | -          |           |   |           |   |
| 應付帳款                                      | 3,045,286            | 13         | 3,214,222         | 14         |           |   |           |   |
| 應付帳款—關係人(附註七)                             | 1,108,320            | 5          | 964,299           | 4          |           |   |           |   |
| 其他應付款(附註六(十四))                            | 1,896,535            | 8          | 1,760,065         | 7          |           |   |           |   |
| 其他應付款項—關係人(附註七)                           | 1,206,770            | 5          | 984,983           | 4          |           |   |           |   |
| 當期所得稅負債                                   | 424,927              | 2          | 272,457           | 1          |           |   |           |   |
| 負債準備—流動(附註六(十二))                          | 29,368               | -          | 61,791            | -          |           |   |           |   |
| 一年內到期之長期借款(附註六(十一)及八)                     | 57,352               | -          | 38,234            | -          |           |   |           |   |
| 其他流動負債(附註六(十)及七)                          | 207,303              | 1          | 643,537           | 3          |           |   |           |   |
|   | <u>8,002,854</u>     | <u>34</u>  | <u>7,939,588</u>  | <u>33</u>  |           |   |           |   |
| <b>非流動負債：</b>                             |                      |            |                   |            |           |   |           |   |
| 長期借款(附註六(十一)及八)                           | 2,738,839            | 12         | 2,506,191         | 11         |           |   |           |   |
| 負債準備—非流動(附註六(十二))                         | -                    | -          | 35,320            | -          |           |   |           |   |
| 遞延所得稅負債(附註六(十五))                          | 1,050,955            | 4          | 1,036,141         | 4          |           |   |           |   |
| 其他非流動負債                                   | 15,766               | -          | 121,505           | 1          |           |   |           |   |
|   | <u>3,805,560</u>     | <u>16</u>  | <u>3,699,157</u>  | <u>16</u>  |           |   |           |   |
|   | <u>11,808,414</u>    | <u>50</u>  | <u>11,638,745</u> | <u>49</u>  |           |   |           |   |
| <b>歸屬於母公司業主之權益(附註六(十六))：</b>              |                      |            |                   |            |           |   |           |   |
| 股本  | 6,655,551            | 28         | 6,655,551         | 28         |           |   |           |   |
| 資本公積                                      | 4,399,610            | 19         | 4,399,610         | 19         |           |   |           |   |
| 保留盈餘                                      | 1,534,958            | 7          | 1,479,282         | 6          |           |   |           |   |
| 其他權益                                      | (795,270)            | (4)        | (519,316)         | (2)        |           |   |           |   |
|   | <u>11,794,849</u>    | <u>50</u>  | <u>12,015,127</u> | <u>51</u>  |           |   |           |   |
| <b>負債及權益總計</b>                            | <u>\$ 23,603,263</u> | <u>100</u> | <u>23,653,872</u> | <u>100</u> |           |   |           |   |

(請詳閱後附合併財務報告附註)

經理人：朱光沛



董事長：向富祺



會計主管：蔣國泰

達運精密工業股份有限公司及子公司

合併綜合損益表

民國一〇七年及一〇六年一月一日至十二月三十一日

單位：新台幣千元

|  | 107年度      |     | 106年度      |     |
|--|------------|-----|------------|-----|
|  | 金額         | %   | 金額         | %   |
| 4000 營業收入(附註六(十九)、(二十)及七)                      | 21,362,170 | 100 | 27,927,875 | 100 |
| 5000 營業成本(附註六(五)、(十四)、七及十二)                    | 20,116,356 | 94  | 25,977,277 | 93  |
| 營業毛利   | 1,245,814  | 6   | 1,950,598  | 7   |
| 6000 營業費用(附註六(三)、(十三)、(十四)、七及十二)：              |            |     |            |     |
| 6100 推銷費用                                      | 389,075    | 2   | 364,329    | 1   |
| 6200 管理費用                                      | 840,693    | 4   | 793,576    | 3   |
| 6300 研究發展費用                                    | 438,808    | 2   | 410,762    | 1   |
|  | 1,668,576  | 8   | 1,568,667  | 5   |
| 營業淨(損)利  | (422,762)  | (2) | 381,931    | 2   |
| 7000 營業外收入及支出：                                 |            |     |            |     |
| 7010 其他收入(附註六(二十二)及七)                          | 314,210    | 2   | 206,266    | 1   |
| 7020 其他利益及損失(附註六(六)、(二十二)及七)                   | 740,752    | 3   | 138,951    | -   |
| 7050 財務成本(附註六(二十二))                            | (32,584)   | -   | (36,085)   | -   |
| 7060 採用權益法認列之關聯企業及合資(損)益之份額<br>(附註六(七))        | 42,059     | -   | (115,535)  | -   |
|  | 1,064,437  | 5   | 193,597    | 1   |
| 稅前淨利   | 641,675    | 3   | 575,528    | 3   |
| 7950 減：所得稅費用(附註六(十五))                          | 319,777    | 1   | 190,251    | 1   |
| 8200 本期淨利                                      | 321,898    | 2   | 385,277    | 2   |
| 其他綜合損益：  |            |     |            |     |
| 8310 不重分類至損益之項目                                |            |     |            |     |
| 8316 透過其他綜合損益按公允價值衡量之權益工具投資未<br>實現評價損益(附註六(二)) | (2,500)    | -   | -          | -   |
| 8349 與不重分類之項目相關之所得稅                            | -          | -   | -          | -   |
|  | (2,500)    | -   | -          | -   |
| 8360 後續可能重分類至損益之項目                             |            |     |            |     |
| 8361 國外營運機構財務報表換算之兌換差額                         | (331,893)  | (2) | (216,841)  | (1) |
| 8399 與可能重分類之項目相關之所得稅(附註六(十五))                  | 58,439     | -   | 36,857     | -   |
|  | (273,454)  | (2) | (179,984)  | (1) |
| 本期其他綜合損益(稅後淨額)                                 | (275,954)  | (2) | (179,984)  | (1) |
| 8500 本期綜合損益總額                                  | \$ 45,944  | -   | 205,293    | 1   |
| 每股盈餘(附註六(十八))                                  |            |     |            |     |
| 9750 基本每股盈餘(單位：新台幣元)                           | \$ 0.48    |     | 0.58       |     |
| 9850 稀釋每股盈餘(單位：新台幣元)                           | \$ 0.48    |     | 0.58       |     |

(請詳閱後附合併財務報告附註)

董事長：向富棋



經理人：朱光沛



會計主管：荊國泰







達運精密工業股份有限公司及子公司  
合併資產負債表

民國一〇七年及一〇六年一月一日至十二月三十一日

單位：新台幣千元

歸屬於母公司業主之權益

| 普通股<br>股本    | 資本公積      | 法定盈<br>餘公積 | 特別盈<br>餘公積 | 保留盈餘      |           | 合計        | 國外營運機<br>構財務報表<br>換算之兌換<br>差 | 其他權益項目<br>透過其他綜合損<br>益按公允價值衡<br>量之金融資產未<br>實現評價(損)益 | 合計        | 權益總額       |
|--------------|-----------|------------|------------|-----------|-----------|-----------|------------------------------|---|-----------|------------|
|              |           |            |            | 未分配<br>盈餘 | 盈餘        |           |                              |   |           |            |
| \$ 6,655,551 | 4,399,610 | 509,030    | -          | 771,330   | -         | 1,280,360 | (339,332)                    | -   | (339,332) | 11,996,189 |
| -            | -         | 24,416     | -          | (24,416)  | -         | -         | -                            | -   | -         | -          |
| -            | -         | -          | 339,332    | (339,332) | -         | -         | -                            | -   | -         | -          |
| -            | -         | -          | -          | (186,355) | -         | (186,355) | -                            | -   | -         | (186,355)  |
| -            | -         | 24,416     | 339,332    | (550,103) | -         | (186,355) | -                            | -   | -         | (186,355)  |
| -            | -         | -          | -          | 385,277   | -         | 385,277   | -                            | -   | -         | 385,277    |
| -            | -         | -          | -          | -         | -         | -         | (179,984)                    | -   | (179,984) | (179,984)  |
| -            | -         | -          | -          | 385,277   | -         | 385,277   | (179,984)                    | -   | (179,984) | 205,293    |
| \$ 6,655,551 | 4,399,610 | 533,446    | 339,332    | 606,504   | 1,479,282 | 1,479,282 | (519,316)                    | -   | (519,316) | 12,015,127 |
| \$ 6,655,551 | 4,399,610 | 533,446    | 339,332    | 606,504   | 1,479,282 | 1,479,282 | (519,316)                    | -   | (519,316) | 12,015,127 |
| -            | -         | 38,528     | -          | (38,528)  | -         | -         | -                            | -   | -         | -          |
| -            | -         | -          | 179,984    | (179,984) | -         | -         | -                            | -   | -         | -          |
| -            | -         | -          | -          | (266,222) | -         | (266,222) | -                            | -   | -         | (266,222)  |
| -            | -         | 38,528     | 179,984    | (484,734) | -         | (266,222) | -                            | -   | -         | (266,222)  |
| -            | -         | -          | -          | 321,898   | -         | 321,898   | -                            | -   | -         | 321,898    |
| -            | -         | -          | -          | -         | -         | -         | (273,454)                    | (2,500)   | (275,954) | (275,954)  |
| -            | -         | -          | -          | 321,898   | -         | 321,898   | (273,454)                    | (2,500)   | (275,954) | 45,944     |
| \$ 6,655,551 | 4,399,610 | 571,974    | 519,316    | 443,668   | 1,534,958 | 1,534,958 | (792,770)                    | (2,500)   | (795,270) | 11,794,849 |

民國一〇六年一月一日餘額

盈餘指撥及分配：  
提列法定盈餘公積  
提列特別盈餘公積  
普通股現金股利

本期淨利

本期其他綜合損益  
本期綜合損益總額

民國一〇六年十二月三十一日餘額

民國一〇七年一月一日餘額

盈餘指撥及分配：  
提列法定盈餘公積  
提列特別盈餘公積  
普通股現金股利

本期淨利

本期其他綜合損益  
本期綜合損益總額

民國一〇七年十二月三十一日餘額

(請詳閱後附合併財務報告附註)



董事長：向富祺



經理人：朱光沛



會計主管：荊國泰

達運精密工業股份有限公司及子公司  
 合併現金流量表  
 民國一〇七年及一〇六年一月一日至十二月三十一日



單位：新台幣千元

|                                | 107年度           | 106年度              |
|--------------------------------|-----------------|--------------------|
| 營業活動之現金流量：                     |                 |                    |
| 本期稅前淨利                         | \$ 641,675      | 575,528            |
| 調整項目：                          |                 |                    |
| 收益費損項目                         |                 |                    |
| 折舊費用                           | 1,229,543       | 1,177,972          |
| 預期信用減損損失迴轉/呆帳轉列收入數             | (21,204)        | (9,721)            |
| 透過損益按公允價值衡量金融資產及負債之淨損失<br>(利益) | 7,015           | (77,002)           |
| 利息費用                           | 32,584          | 36,085             |
| 利息收入                           | (85,077)        | (95,249)           |
| 採用權益法認列之關聯企業及合資(利益)損失之份額       | (42,059)        | 115,535            |
| 處分採用權益法之投資利益                   | (113,359)       | -                  |
| 處分及報廢不動產、廠房及設備利益               | (596,380)       | (169,538)          |
| 其他                             | (2,770)         | -                  |
| 收益費損項目合計                       | <u>408,293</u>  | <u>978,082</u>     |
| 與營業活動相關之資產及負債變動數：              |                 |                    |
| 與營業活動相關之資產之淨變動：                |                 |                    |
| 透過損益按公允價值衡量之金融資產(增加)減少         | (27,693)        | 33,402             |
| 應收票據及帳款減少                      | 467,306         | 488,359            |
| 應收帳款－關係人(增加)減少                 | (507,795)       | 1,710,106          |
| 其他應收款減少                        | 263,617         | 60,635             |
| 其他應收款－關係人(增加)減少                | (102,855)       | 135,473            |
| 存貨(增加)減少                       | (164,665)       | 477,002            |
| 其他流動資產減少(增加)                   | 369,053         | (150,755)          |
| 其他非流動資產減少                      | 10,921          | 18,064             |
| 與營業活動相關之資產淨變動                  | <u>307,889</u>  | <u>2,772,286</u>   |
| 與營業活動相關之負債之淨變動：                |                 |                    |
| 透過損益按公允價值衡量之金融負債增加             | 460             | -                  |
| 應付帳款及票據減少                      | (168,936)       | (1,903,505)        |
| 應付帳款－關係人增加(減少)                 | 144,021         | (785,723)          |
| 其他應付款項減少                       | (62,837)        | (217,927)          |
| 其他應付款－關係人增加(減少)                | 213,497         | (124,329)          |
| 負債準備減少                         | (67,703)        | (50,365)           |
| 其他流動負債(減少)增加                   | (156,246)       | 146,860            |
| 其他非流動負債增加                      | 3,788           | -                  |
| 與營業活動相關之負債之淨變動                 | <u>(93,956)</u> | <u>(2,934,989)</u> |
| 與營業活動相關之資產及負債之淨變動數合計           | <u>213,933</u>  | <u>(162,703)</u>   |
| 調整項目合計                         | <u>622,226</u>  | <u>815,379</u>     |

(續前頁)

(請詳閱後附合併財務報告附註)

董事長：向富棋



經理人：朱光沛



會計主管：荊國泰



  
 達運精密工業股份有限公司及子公司  
 合併現金流量表(承前頁)  
 民國一〇七年及一〇六年一月一日至十二月三十一日

單位:新台幣千元

|                        | 107年度               | 106年度              |
|------------------------|---------------------|--------------------|
| 營運產生之現金流入              | 1,263,901           | 1,390,907          |
| 收取之利息                  | 71,898              | 121,666            |
| 支付之利息                  | (32,390)            | (36,055)           |
| 支付之所得稅                 | (224,886)           | (512,634)          |
| <b>營業活動之淨現金流入</b>      | <b>1,078,523</b>    | <b>963,884</b>     |
| <b>投資活動之現金流量：</b>      |                     |                    |
| 取得透過損益按公允價值衡量之金融資產     | (2,554,328)         | -                  |
| 處分透過損益按公允價值衡量之金融資產     | 924,567             | -                  |
| 取得透過其他綜合損益按公允價值衡量之金融資產 | (6,149)             | -                  |
| 取得以成本衡量之金融資產           | -                   | (5,000)            |
| 取得採用權益法之投資             | (3,740)             | -                  |
| 取得不動產、廠房及設備            | (1,715,799)         | (1,888,380)        |
| 處分不動產、廠房及設備            | 1,043,988           | 227,442            |
| 預付設備款增加                | (480)               | -                  |
| 存出保證金增加                | (1,509)             | (1,391)            |
| 其他金融資產減少(增加)           | 10,582              | (10,479)           |
| <b>投資活動之淨現金流出</b>      | <b>(2,302,868)</b>  | <b>(1,677,808)</b> |
| <b>籌資活動之現金流量：</b>      |                     |                    |
| 舉借短期借款                 | -                   | 250,000            |
| 償還短期借款                 | -                   | (250,000)          |
| 舉借長期借款                 | 2,150,000           | 1,424,425          |
| 償還長期借款                 | (1,898,234)         | (830,000)          |
| 存入保證金減少                | (778)               | (10,833)           |
| 發放現金股利                 | (266,222)           | (186,355)          |
| <b>籌資活動之淨現金(流出)流入</b>  | <b>(15,234)</b>     | <b>397,237</b>     |
| 匯率變動對現金及約當現金之影響        | (129,083)           | (141,320)          |
| 本期現金及約當現金減少數           | (1,368,662)         | (458,007)          |
| 期初現金及約當現金餘額            | 5,863,385           | 6,321,392          |
| 期末現金及約當現金餘額            | <b>\$ 4,494,723</b> | <b>5,863,385</b>   |

(請詳閱後附合併財務報告附註)

董事長：向富棋



經理人：朱光沛



會計主管：荊國泰



**達運精密工業股份有限公司及其子公司**  
**合併財務報告附註**  
**民國一〇七年及一〇六年度**  
(除另有註明者外，所有金額均以新台幣千元為單位)

**一、公司沿革**

輔祥實業股份有限公司(以下簡稱輔祥實業)於民國七十八年十月十三日奉經濟部核准設立。主要營業項目為背光模組、電腦週邊、通信設備之設計、製造、裝配、加工及買賣。

景智電子股份有限公司(以下簡稱景智電子)於民國九十七年九月八日核准設立。主要營業項目為液晶顯示器模組、背光模組、液晶電視及相關零組件之設計、製造與銷售。

輔祥實業與景智電子為整合整體資源，擴大營業規模，以提昇營運績效及競爭力，爰依「企業併購法」進行企業合併，合併基準日為民國一〇三年十月一日。合併後，法律上以輔祥實業為存續公司，景智電子為消滅公司；存續公司並於同年十二月二十四日經經濟部核准變更名稱為「達運精密工業股份有限公司」(以下簡稱本公司)。本公司註冊地址為新竹縣湖口鄉光復北路20-1號。

本公司及子公司(以下併稱「合併公司」)主要營業項目為液晶顯示器模組、背光模組、液晶電視及相關零組件之設計、製造與銷售等，請詳附註十四。

**二、通過財務報告之日期及程序**

本合併財務報告已於民國一〇八年一月二十五日經董事會通過。

**三、新發布及修訂準則及解釋之適用**

(一)已採用金融監督管理委員會(以下簡稱金管會)認可之新發布及修訂後準則及解釋之影響

合併公司自民國一〇七年起全面採用經金管會認可並於民國一〇七年生效之國際財務報導準則編製合併財務報告。相關新發布、修正及修訂之準則及解釋彙列如下：

| <b>新發布／修正／修訂準則及解釋</b>  | <b>國際會計準則理事會發布之生效日</b> |
|--|------------------------|
| 國際財務報導準則第2號之修正「 <b>股份基礎給付交易之分類及衡量</b> 」                          | 2018年1月1日              |
| 國際財務報導準則第4號之修正「 <b>於國際財務報導準則第4號『保險合約』下國際財務報導準則第9號『金融工具』之適用</b> 」 | 2018年1月1日              |
| 國際財務報導準則第9號「 <b>金融工具</b> 」                                       | 2018年1月1日              |
| 國際財務報導準則第15號「 <b>客戶合約之收入</b> 」                                   | 2018年1月1日              |
| 國際會計準則第7號之修正「 <b>揭露倡議</b> 」                                      | 2017年1月1日              |

達運精密工業股份有限公司及其子公司合併財務報告附註(續)

| 新發布／修正／修訂準則及解釋                  | 國際會計準則<br>理事會發布<br>之生效日 |
|---------------------------------|-------------------------|
| 國際會計準則第12號之修正「未實現損失之遞延所得稅資產之認列」 | 2017年1月1日               |
| 國際會計準則第40號之修正「投資性不動產之轉列」        | 2018年1月1日               |
| 國際財務報導準則2014-2016週期之年度改善：       |                         |
| 國際財務報導準則第12號之修正                 | 2017年1月1日               |
| 國際財務報導準則第1號之修正及國際會計準則第28號之修正    | 2018年1月1日               |
| 國際財務報導解釋第22號「外幣交易與預收(付)對價」      | 2018年1月1日               |

除下列項目外，適用上述新認可之國際財務報導準則對合併財務報告未造成重大變動。造成重大變動者之性質及影響說明如下：

1. 國際財務報導準則第十五號「客戶合約之收入」

該準則取代國際會計準則第十八號「收入」及國際會計準則第十一號「建造合約」及相關解釋，以單一分析模型按五個步驟決定企業認列收入之方法、時點及金額。合併公司採累積影響數法適用國際財務報導準則第十五號，因此，以前期間之比較資訊無須重編而係繼續適用國際會計準則第十八號、國際會計準則第十一號及相關解釋，初次適用國際財務報導準則第十五號之累積影響數係調整民國一〇七年一月一日之保留盈餘。

合併公司就已完成合約採用實務權宜作法，意即民國一〇七年一月一日之已完成合約不予重編。

合併公司對民國一〇七年一月一日以前所發生之所有合約修改採用實務權宜作法，意即合併公司於辨認已滿足及未滿足之履約義務、決定交易價格及將交易價格分攤至已滿足及未滿足之履約義務時，合併公司係反映民國一〇七年一月一日以前發生之所有修改之彙總影響。

此項會計政策變動之性質及影響說明如下：

(1) 銷售商品

針對合併公司產品之銷售，過去係於商品出貨時或交付至客戶指定場址時認列收入(視銷售合約個別條款而定)，於該時點客戶已接受該產品，且相關所有權之重大風險及報酬已移轉予客戶。於該時點認列收入，係因該時點收入及成本能可靠衡量、對價很有可能收回，且不再繼續參與對商品之管理。國際財務報導準則第十五號下，合併公司係於客戶取得對產品之控制時認列收入。

## 達運精密工業股份有限公司及其子公司合併財務報告附註(續)

### (2)對財務報告之影響

採用國際財務報導準則第十五號對合併公司民國一〇七年度合併財務報告之影響說明如下：

| 合併資產負債表<br>受影響項目 | 107.12.31               |               |                        | 107.1.1                 |               |                        |
|------------------|-------------------------|---------------|------------------------|-------------------------|---------------|------------------------|
|                  | 若未適用<br>IFRS15之<br>帳面金額 | 會計政策<br>變動影響數 | 適 用<br>IFRS15之<br>帳面金額 | 若未適用<br>IFRS15之<br>帳面金額 | 會計政策<br>變動影響數 | 適 用<br>IFRS15之<br>帳面金額 |
|                  | 應收帳款                    | \$ 1,382,733  | (17,214)               | 1,365,519               | 1,914,498     | (1,696)                |
| 應收帳款-關係人         | 3,433,607               | (35,286)      | 3,398,321              | 2,977,231               | (29,866)      | 2,947,365              |
| 備抵銷貨折讓及退回        | (52,500)                | 52,500        | -                      | (31,562)                | 31,562        | -                      |
| <b>資產影響數</b>     | <b>\$ 4,763,840</b>     | <b>-</b>      | <b>4,763,840</b>       | <b>4,860,167</b>        | <b>-</b>      | <b>4,860,167</b>       |
| 合約負債-流動          | \$ -                    | (26,533)      | (26,533)               | -                       | (18,252)      | (18,252)               |
| 預收貨款             | (26,533)                | 26,533        | -                      | (18,252)                | 18,252        | -                      |
| <b>負債影響數</b>     | <b>\$ (26,533)</b>      | <b>-</b>      | <b>(26,533)</b>        | <b>(18,252)</b>         | <b>-</b>      | <b>(18,252)</b>        |

### 2.國際財務報導準則第九號「金融工具」(以下稱國際財務報導準則第九號或IFRS 9)

該準則取代國際會計準則第三十九號「金融工具：認列與衡量」(以下稱國際會計準則第三十九號或IAS 39)，修正金融工具之分類與衡量、減損及避險會計。

由於採用國際財務報導準則第九號，合併公司採用修正後之國際會計準則第一號「財務報表之表達」，該準則規定於綜合損益表將金融資產之減損列報為單行項目，先前合併公司係將應收帳款之減損列報於推銷費用。此外，合併公司採用修正後之國際財務報導準則第七號「金融工具：揭露」揭露民國一〇七年資訊，該等規定通常不適用於比較期資訊。

合併公司適用國際財務報導準則第九號導致之會計政策重大變動說明如下：

#### (1)金融資產及負債之分類

該準則主要將金融資產分類為按攤銷後成本衡量、透過其他綜合損益按公允價值衡量及透過損益按公允價值衡量三類，國際財務報導準則第九號下金融資產之分類係以持有該金融資產之經營模式及其合約現金流量特性為基礎，並刪除原準則下持有至到期日、放款及應收款及備供出售金融資產之分類。依該準則，混合合約包含之主契約若屬該準則範圍內之金融資產，則不拆分嵌入之衍生工具，而係評估整體混合金融工具之分類。合併公司於國際財務報導準則第九號下金融資產之分類、衡量及相關利益及損失之認列之會計政策說明請詳附註四(七)。

採用國際財務報導準則第九號對合併公司之金融負債會計政策無重大影響。

## 達運精密工業股份有限公司及其子公司合併財務報告附註(續)

### (2) 金融資產之減損

該準則以前瞻性之預期信用損失模式取代現行國際會計準則第三十九號已發生減損損失模式，新減損模式適用於按攤銷後成本衡量之金融資產、合約資產及透過其他綜合損益按公允價值衡量之債務工具投資，但不適用於權益工具投資。國際財務報導準則第九號下，信用損失之認列時點早於國際會計準則第三十九號下之認列時點，請詳附註四(七)。

### (3) 過渡處理

除下列項目外，通常係追溯適用國際財務報導準則第九號：

- 適用國際財務報導準則第九號所產生之金融資產帳面金額差異數，係認列於民國一〇七年一月一日之保留盈餘及其他權益項目，據此，民國一〇六年表達之資訊通常不會反映國際財務報導準則第九號之規定，因此，與民國一〇七年適用國際財務報導準則第九號所揭露之資訊不具可比性。
- 下列事項係以初次適用日存在之事實及情況為基礎評估：
  - 判定金融資產係以何種經營模式持有。
  - 先前指定為透過損益按公允價值衡量之金融資產及金融負債之指定及撤銷。
  - 部分非持有供交易之權益工具投資作透過其他綜合損益按公允價值衡量之指定。
- 若債務證券投資於國際財務報導準則第九號初始適用日之信用風險低，則合併公司假定該資產自原始認列日信用風險未顯著增加。

### (4) 國際財務報導準則第九號初次適用日之金融資產分類

適用國際會計準則第三十九號衡量種類之金融資產轉換至國際財務報導準則第九號衡量種類之金融資產，該金融資產民國一〇七年一月一日之新衡量種類、帳面金額及說明如下(金融負債之衡量種類及帳面金額未改變)：

|                        | IAS39          |              | IFRS9           |              |
|------------------------|----------------|--------------|-----------------|--------------|
|                        | 衡量種類           | 帳面金額         | 衡量種類            | 帳面金額         |
| <b>金融資產</b>            |                |              |                 |              |
| 現金及約當現金                | 放款及應收款         | \$ 5,863,385 | 攤銷後成本           | \$ 5,863,385 |
| 衍生工具                   | 持有供交易          | 20,572       | 強制透過損益按公允價值衡量   | 20,572       |
| 權益工具投資                 | 以成本衡量之金融資產(註1) | 61,400       | 透過其他綜合損益按公允價值衡量 | 61,400       |
| 應收款項淨額                 | 放款及應收款(註2)     | 6,679,873    | 攤銷後成本           | 6,679,873    |
| 其他金融資產<br>(存出保證金及定期存款) | 放款及應收款         | 20,883       | 攤銷後成本           | 20,883       |

## 達運精密工業股份有限公司及其子公司合併財務報告附註(續)

註1：該等權益工具(以成本衡量之金融資產)代表合併公司意圖長期持有策略之投資，按照國際財務報導準則第九號之規定，合併公司於初始適用日指定該投資分類為透過其他綜合損益按公允價值衡量。

註2：適用國際會計準則第三十九號時，應收帳款及其他應收帳款係分類為放款及應收款，現行則分類為按攤銷後成本衡量之金融資產。

民國一〇七年一月一日金融資產帳面金額自國際會計準則第三十九號調節至國際財務報導準則第九號之調節表如下：

|                               | 106.12.31<br>IAS 39<br>帳面金額 | 重分類 | 再衡量 | 107.1.1<br>IFRS 9<br>帳面金額 | 107.1.1<br>保留盈餘<br>調整數 | 107.1.1<br>其他權益<br>調整數 |
|-------------------------------|-----------------------------|-----|-----|---------------------------|------------------------|------------------------|
| <b>透過其他綜合損益按公允價值衡量</b>        |                             |     |     |                           |                        |                        |
| 以成本衡量之金融資產-IAS 39期初數          | \$ 61,400                   | -   | -   | 61,400                    | -                      | -                      |
| <b>按攤銷後成本衡量之金融資產</b>          |                             |     |     |                           |                        |                        |
| 現金及約當現金、應收款項及其他金融資產-IAS 39期初數 | \$ 12,564,141               | -   | -   | 12,564,141                | -                      | -                      |

### 3.國際會計準則第七號之修正「揭露倡議」

修正條文規定企業應提供揭露俾使財務報表使用者能評估來自籌資活動之負債之變動，包括來自現金流量之變動及非現金之變動。

合併公司已於附註六(二十六)來自籌資活動之負債之期初與期末餘額間調節，以符合上述新增規定。

### 4.國際會計準則第十二號之修正「未實現損失之遞延所得稅資產之認列」

修正條文闡明符合特定條件之情況下，將對未實現損失認列遞延所得稅資產，並釐清「未來課稅所得」之計算方式。

上述會計政策變動未導致合併財務報告產生重大調整。

## (二)尚未採用金管會認可之國際財務報導準則之影響

依據金管會民國一〇七年七月十七日金管證審字第1070324857號令，公開發行以上公司應自民國一〇八年起全面採用經金管會認可並於民國一〇八年生效之國際財務報導準則。相關新發布、修正及修訂之準則及解釋彙列如下：

| 新發布／修正／修訂準則及解釋               | 理事會發布<br>之生效日 |
|------------------------------|---------------|
| 國際財務報導準則第16號「租賃」             | 2019年1月1日     |
| 國際財務報導解釋第23號「所得稅務處理之不確定性」    | 2019年1月1日     |
| 國際財務報導準則第9號之修正「具有負補償之提前還款特性」 | 2019年1月1日     |
| 國際會計準則第19號之修正「計畫修正、縮減或清償」    | 2019年1月1日     |
| 國際會計準則第28號之修正「對關聯企業及合資之長期權益」 | 2019年1月1日     |
| 國際財務報導準則2015-2017週期之年度改善     | 2019年1月1日     |



## 達運精密工業股份有限公司及其子公司合併財務報告附註(續)

除下列項目外，適用上述新認可之國際財務報導準則將不致對合併財務報告造成重大變動。造成重大變動者之性質及影響說明如下：

### 1. 國際財務報導準則第十六號「租賃」

國際財務報導準則第16號係規範租賃之會計處理，該準則將取代國際會計準則第17號「租賃」及相關解釋。

於適用國際財務報導準則第16號時，若合併公司為承租人，除低價值標的資產租賃及短期租賃得選擇採用類似國際會計準則第17號之營業租賃處理外，其他租賃皆應於資產負債表上認列使用權資產及租賃負債。綜合損益表應分別表達使用權資產之折舊費用及租賃負債按有效利息法計算之利息費用。在現金流量表中，償付租賃負債之本金將表達為籌資活動，支付利息部分將列為營業活動。

國際財務報導準則第16號生效時，做為承租人，合併公司將採用修正式追溯方式，將首次適用之累積影響數認列於首次適用日，不重編比較資訊。做為出租人，合併公司除轉租外，於首次適用日已存在之租賃不改變其會計處理。

合併公司業已針對國際財務報導準則第16號進行評估及辨認，其對合併公司主要影響係現行採營業租賃會計處理之辦公處所及工廠廠房等租約(請詳附註六(十三))。合併公司依據此準則辨識承租之租賃合約是否符合租賃定義，對符合租賃之合約將認列使用權資產及租賃負債，合併公司預估適用國際財務報導準則第16號可能使民國一〇八年一月一日使用權資產及租賃負債分別增加312,660千元及75,539千元。

### 2. 國際財務報導解釋第23號「所得稅務處理之不確定性」

新解釋闡明於評估具不確定性之租稅處理對課稅所得(損失)、課稅基礎、未使用課稅損失、未使用投資抵減及稅率之影響時，應假設租稅主管機關將依法審查相關金額，並且於審查時已取得所有相關資訊。

若評估後認為租稅主管機關很有可能接受一項具不確定性之租稅處理，則應以與租稅申報時所使用之處理一致之方式決定課稅所得(損失)、課稅基礎、未使用課稅損失、未使用投資抵減及稅率；反之，若並非很有可能，則得以最有可能金額或期望值兩者較適用者，反映每一項具不確定性之租稅處理之影響。

截至目前為止，合併公司預計上述改變將不致使民國一〇八年一月一日遞延所得稅負債及保留盈餘產生影響。

唯上述採用新公報之預估影響情形可能因將來環境或狀況改變而變更。

### (三) 金管會尚未認可之新發布及修訂準則及解釋

下表彙列國際會計準則理事會(以下簡稱理事會)已發布及修訂但尚未經金管會認可之準則及解釋。

## 達運精密工業股份有限公司及其子公司合併財務報告附註(續)

| 新發布／修正／修訂準則及解釋                                    | 理事會發布之生效日 |
|---|-----------|
| 國際財務報導準則第3號及之修正「業務之定義」                            | 2020年1月1日 |
| 國際財務報導準則第10號及國際會計準則第28號之修正「投資者與其關聯企業或合資間之資產出售或投入」 | 尚待理事會決定   |
| 國際財務報導準則第17號「保險合約」                                | 2021年1月1日 |
| 國際會計準則第1號及國際會計準則第8號之修正「重大性之定義」                    | 2020年1月1日 |

合併公司現正持續評估上述準則及解釋對合併公司財務狀況與經營結果之影響，相關影響待評估完成時予以揭露。

### 四、重大會計政策之彙總說明

本合併財務報告所採用之重大會計政策彙總說明如下。除另有說明者外，下列會計政策已一致適用於本合併財務報告之所有表達期間。

#### (一) 遵循聲明

本合併財務報告係依照證券發行人財務報告編製準則(以下簡稱「編製準則」)及金管會認可並發布生效之國際財務報導準則、國際會計準則、解釋及解釋公告(以下簡稱「金管會認可之國際財務報導準則」)編製。

#### (二) 編製基礎

##### 1. 衡量基礎

除下列資產負債之重要項目外，本合併財務報告係依歷史成本為基礎編製：

- (1) 依公允價值衡量之透過損益按公允價值衡量金融資產；
- (2) 依公允價值衡量之透過其他綜合損益按公允價值衡量金融資產／備供出售金融資產

##### 2. 功能性貨幣及表達貨幣

合併公司每一個體均係以各營運所處主要經濟環境之貨幣為其功能性貨幣。本合併財務報告係以本公司之功能性貨幣，新台幣表達。所有以新台幣表達之財務資訊均以新台幣千元為單位。

#### (三) 合併基礎

##### 1. 合併財務報告編製原則

合併財務報告之編製主體包含本公司及由本公司所控制之個體(即子公司)。當本公司暴露於來自對被投資個體之參與之變動報酬或對該等變動報酬享有權利，且透過對被投資個體之權力有能力影響該等報酬時，本公司控制該個體。

自對子公司取得控制之日起，開始將其財務報告納入合併財務報告，直至喪失控制之日為止。合併公司間之交易、餘額及任何未實現收益與費損，業於編製合併財務報告時已全數消除。子公司之綜合損益總額係歸屬至本公司業主權益。

子公司之財務報告業已適當調整，俾使其會計政策與合併公司所使用之會計政策一致。

## 達運精密工業股份有限公司及其子公司合併財務報告附註(續)

合併公司對子公司所有權權益之變動，未導致喪失對子公司之控制者，係作為與業主間之權益交易處理。

### 2. 列入合併財務報告之子公司

列入本合併財務報告之子公司包含：

| 投資公司名稱    | 子公司名稱  | 業務性質             | 所持股權百分比   |           | 說明 |
|-----------|--|------------------|-----------|-----------|----|
|           |  |                  | 107.12.31 | 106.12.31 |    |
| 本公司       | Darwin Precisions (L) Corp. (DPLB)                 | 控股公司             | 100%      | 100%      |    |
| "         | Forhouse International Holding Ltd. (FHVI)         | "                | 100%      | 100%      |    |
| "         | Force International Holding Ltd. (FRVI)            | "                | 100%      | 100%      |    |
| DPLB      | Darwin Precisions (Hong Kong) Limited (DPHK)       | "                | 100%      | 100%      |    |
| "         | Darwin Precisions (Slovakia) s.r.o.(DPSK)          | 車用產品             | 100%      | 100%      |    |
| DPHK      | 達運精密工業(蘇州)有限公司 (DPSZ)                              | 背光模組及相關零組件之製造與銷售 | 100%      | 100%      |    |
| "         | 達運精密工業(廈門)有限公司 (DPXM)                              | "                | 100%      | 100%      |    |
| DPHK      | 達運精密工業(成都)有限公司 (DPCD)                              | 背光模組及相關零組件之製造與銷售 | -         | 100%      | 註1 |
| FHVI      | Fortech International Corp. (FTMI)                 | 控股公司             | 100%      | 100%      |    |
| "         | Forward Optronics International Corporation (FWSA) | "                | 100%      | 100%      |    |
| "         | Prime Forward International Limited(PMSA)          | "                | 100%      | 100%      |    |
| "         | Full Luck Precisions Co.,Ltd. (FLMI)               | "                | -         | 100%      | 註1 |
| FRVI      | Forefront Corporation (FFMI)                       | "                | 100%      | 100%      |    |
| FFMI      | 輔祥微電工業(蘇州)有限公司 (FHWJ)                              | 生產電動跑步機          | 100%      | 100%      |    |
| FTMI      | 輔訊光電工業(蘇州)有限公司 (FTWJ)                              | 背光模組及相關零組件之製造與銷售 | 100%      | 100%      |    |
| "         | 輔訊光電(廈門)有限公司 (FTXM)                                | "                | -         | 100%      | 註1 |
| FTMI及FWSA | 蘇州輔宇光電有限公司(FPWJ)                                   | 精密塑膠件產銷          | 100%      | 100%      |    |
| PMSA      | 輔訊光電工業(昆山)有限公司 (FTKS)                              | 背光模組及相關零組件之製造與銷售 | 100%      | 100%      |    |
| FLMI      | 輔州(吳江)精密工業有限公司 (FLWJ)                              | 精密金屬件產銷          | -         | 100%      | 註1 |

註1：配合合併公司發展架構調整，DPCD、FLWJ、FTXM及FLMI分別於民國一〇一年十月、民國一〇四年二月、民國一〇六年四月及民國一〇七年一月經董事會決議清算。民國一〇七年十二月三十一日FLMI、FLWJ、DPCD及FTXM清算程序皆已辦理完竣。

3. 未列入合併財務報告之子公司：無。

## 達運精密工業股份有限公司及其子公司合併財務報告附註(續)

### (四)外 幣

#### 1.外幣交易

外幣交易依交易日之匯率換算為功能性貨幣。報導期間結束日(以下稱報導日)之外幣貨幣性項目依當日之匯率換算為功能性貨幣，其兌換損益係指期初以功能性貨幣計價之攤銷後成本，調整當期之有效利息及付款後之金額，與依外幣計價之攤銷後成本按報導日匯率換算金額間之差異。

以公允價值衡量之外幣非貨幣性項目依衡量公允價值當日之匯率重新換算為功能性貨幣，以歷史成本衡量之外幣非貨幣性項目則依交易日之匯率換算。

除非貨幣性之透過其他綜合損益按公允價值(備供出售)權益工具、指定為國外營運機構淨投資避險之金融負債或合格之現金流量避險，換算所產生之外幣兌換差異認列於其他綜合損益外，其餘係認列為損益。

#### 2.國外營運機構

國外營運機構之資產及負債，包括收購時產生之商譽及公允價值調整，係依報導日之匯率換算為功能性貨幣；收益及費損項目係依當期平均匯率換算為功能性貨幣，所產生之兌換差額均認列為其他綜合損益。

當處分國外營運機構致喪失控制、共同控制或重大影響時，與該國外營運機構相關之累計兌換差額係全數重分類為損益。部分處分含有國外營運機構之子公司時，相關累計兌換差額係按比例重新歸屬至非控制權益。部分處分含有國外營運機構之關聯企業或合資之投資時，相關累計兌換差額則按比例重分類至損益。

對國外營運機構之貨幣性應收或應付項目，若尚無清償計畫且不可能於可預見之未來予以清償時，其所產生之外幣兌換損益視為對該國外營運機構淨投資之一部分而認列為其他綜合損益。

### (五)資產與負債區分流動與非流動之分類標準

符合下列條件之一之資產列為流動資產，非屬流動資產之所有其他資產則列為非流動資產：

- 1.預期於其正常營業週期中實現該資產，或意圖將其出售或消耗；
- 2.主要為交易目的而持有該資產；
- 3.預期於報導期間後十二個月內實現該資產；或
- 4.該資產為現金或約當現金，但於報導期間後至少十二個月將該資產交換或用以清償負債受到其他限制者除外。

符合下列條件之一之負債列為流動負債，非屬流動負債之所有其他負債則列為非流動負債：

- 1.預期將於正常營業週期中清償該負債；
- 2.主要為交易目的而持有該負債；
- 3.預期將於報導期間後十二個月內到期清償該負債；或

## 達運精密工業股份有限公司及其子公司合併財務報告附註(續)

4.未具無條件將清償期限遞延至報導期間後至少十二個月之權利之負債。負債之條款，可能依交易對方之選擇，以發行權益工具而導致其清償者，並不影響其分類。

### (六)現金及約當現金

現金包括庫存現金及活期存款。約當現金係指可隨時轉換成定額現金且價值變動風險甚小之短期並具高度流動性之投資。定期存款符合前述定義且持有目的係滿足短期現金承諾而非投資或其他目的者，列報於約當現金。

### (七)金融工具

#### 1.金融資產(民國一〇七年一月一日(含)以後適用)

合併公司之金融資產分類為：按攤銷後成本衡量之金融資產、透過其他綜合損益按公允價值衡量之金融資產及透過損益按公允價值衡量之金融資產。

合併公司僅於改變管理金融資產之經營模式時，始依規定重分類所有受影響之金融資產。

#### (1)按攤銷後成本衡量之金融資產

金融資產同時符合下列條件，且未指定為透過損益按公允價值衡量時，係按攤銷後成本衡量：

- 係在以收取合約現金流量為目的之經營模式下持有該金融資產。
- 該金融資產之合約條款產生特定日期之現金流量，完全為支付本金及流通在外本金金額之利息。

原始認列時係按公允價值加計直接可歸屬之交易成本衡量；後續採有效利率法以攤銷後成本衡量，該攤銷後成本已減除減損損失衡量。利息收入、外幣兌換損益及減損損失係認列於損益。除列時，將利益或損失列入損益。依交易慣例購買或出售金融資產時，採用交易日會計處理。

#### (2)透過其他綜合損益按公允價值衡量之金融資產

債務工具投資同時符合下列條件，且未指定為透過損益按公允價值衡量時，係透過其他綜合損益按公允價值衡量：

- 係在以收取合約現金流量及出售為目的之經營模式下持有該金融資產。
- 該金融資產之合約條款產生特定日期之現金流量，完全為支付本金及流通在外本金金額之利息。

合併公司於原始認列時，可作一不可撤銷之選擇，將非持有供交易之權益工具投資後續公允價值變動列報於其他綜合損益。前述選擇係按逐項工具基礎所作成。

## 達運精密工業股份有限公司及其子公司合併財務報告附註(續)

原始認列時係按公允價值加計直接可歸屬之交易成本衡量；後續按公允價值衡量，除債務工具投資之外幣兌換損益、按有效利息法計算之利息收入及減損損失及權益工具投資之股利收入(除非明顯代表部分投資成本之回收)認列於損益外，其餘帳面金額之變動係認列為其他綜合損益，並累積於權益項下之透過其他綜合損益按公允價值衡量之金融資產未實現損益。於除列時，屬債務工具投資者，將權益項下之利益或損失累計金額重分類至損益；屬權益工具投資者，則將權益項下之利益或損失累計金額重分類至保留盈餘，不重分類至損益。依交易慣例購買或出售金融資產時，採用交易日會計處理。

權益投資之股利收入於合併公司有權利收取股利之日認列(通常係除息日)。

### (3) 透過損益按公允價值衡量之金融資產

非屬上述按攤銷後成本衡量或透過其他綜合損益按公允價值衡量之金融資產，係透過損益按公允價值衡量，包括衍生性金融資產及應收帳款，惟透過損益按公允價值衡量之帳款係列報於應收帳款項下。合併公司於原始認列時，為消除或重大減少會計配比不當，得不可撤銷地將符合按攤銷後成本衡量或透過其他綜合損益按公允價值衡量條件之金融資產，指定為透過損益按公允價值衡量之金融資產。

原始認列時係按公允價值衡量，交易成本於發生時認列為損益；後續按公允價值衡量，再衡量產生之利益或損失(包含相關股利收入及利息收入)認列為損益，依交易慣例購買或出售金融資產時，採用交易日會計處理。

### (4) 金融資產減損

合併公司針對按攤銷後成本衡量之金融資產(包括現金及約當現金、按攤銷後成本衡量之金融資產、應收票據及應收帳款、其他應收款、存出保證金及其他金融資產等)、透過其他綜合損益按公允價值衡量之債務工具投資及合約資產之預期信用損失認列備抵損失。

下列金融資產係按十二個月預期信用損失金額衡量備抵損失，其餘係按存續期間預期信用損失金額衡量：

- 判定債務證券於報導日之信用風險低；及
- 其他債務證券及銀行存款之信用風險(即金融工具之預期存續期間發生違約之風險)自原始認列後未顯著增加。

應收帳款及合約資產之備抵損失係按存續期間預期信用損失金額衡量。

存續期間預期信用損失係指金融工具預期存續期間所有可能違約事項產生之預期信用損失。

十二個月預期信用損失係指金融工具於報導日後十二個月內可能違約事項所產生之預期信用損失(或較短期間，若金融工具之預期存續期間短於十二個月時)。

## 達運精密工業股份有限公司及其子公司合併財務報告附註(續)

衡量預期信用損失之最長期間為合併公司暴露於信用風險之最長合約期間。

於判定自原始認列後信用風險是否已顯著增加時，合併公司考量合理且可佐證之資訊(無需過度成本或投入即可取得)，包括質性及量化資訊，及根據合併公司之歷史經驗、信用評估及前瞻性資訊所作之分析。

若金融工具之信用風險評等相當於全球所定義之「投資等級」(為標準普爾之投資等級BBB-、穆迪之投資等級Baa3或中華信評之投資等級twA，或高於該等級者)，合併公司視為該債務證券之信用風險低。

若合約款項逾期超過六十天，合併公司假設金融資產之信用風險已顯著增加。

若合約款項逾期超過一年，或借款人不太可能履行其信用義務支付全額款項予合併公司時，合併公司視為該金融資產發生違約。

預期信用損失為金融工具預期存續期間信用損失之機率加權估計值。信用損失係按所有現金短收之現值衡量，亦即合併公司依據合約可收取之現金流量與合併公司預期收取之現金流量之差額。預期信用損失係按金融資產之有效利率折現。

於每一報導日合併公司評估按攤銷後成本衡量金融資產及透過其他綜合損益按公允價值衡量之債務證券是否有信用減損。對金融資產之估計未來現金流量具有不利影響之一項或多項事項已發生時，該金融資產已信用減損。金融資產已信用減損之證據包括有關下列事項之可觀察資料：

- 借款人或發行人之重大財務困難；
- 違約，諸如延滯或逾期超過一年；
- 因與借款人之財務困難相關之經濟或合約理由，合併公司給予借款人原本不會考量之讓步；
- 借款人很有可能聲請破產或進行其他財務重整；或
- 由於財務困難而使該金融資產之活絡市場消失。

按攤銷後成本衡量之金融資產之備抵損失係自資產之帳面金額中扣除。透過其他綜合損益按公允價值衡量債務工具投資之備抵損失係認列於其他綜合損益(而不減少資產之帳面金額)，備抵損失之提列或迴轉金額係認列於損益中。

當合併公司對回收金融資產整體或部分無法合理預期時，係直接減少其金融資產總帳面金額。通常係指合併公司判定債務人之資產或收益來源不能產生足夠之現金流量以償還沖銷之金額，然而，已沖銷之金融資產仍可強制執行，以符合合併公司回收逾期金額之程序。

### (5) 金融資產之除列

合併公司僅於對來自該資產現金流量之合約權利終止，或已移轉金融資產且該資產所有權幾乎所有之風險及報酬已移轉予其他企業時，始將金融資產除列。

## 達運精密工業股份有限公司及其子公司合併財務報告附註(續)

除列單一債務工具投資之整體時，其帳面金額與已收取或可收取對價總額加計認列於其他綜合損益並累計於「其他權益-透過其他綜合損益按公允價值衡量之金融資產未實現(損)益」之金額間之差額係認列為損益，並列報於營業外收入及支出項下之綜合損益表項目。

當非除列單一債務工具投資之整體時，合併公司以移轉日各部分之相對公允價值為基礎，將該金融資產之原帳面金額分攤至因持續參與而持續認列之部分及除列之部分。分攤予除列部分之帳面金額與因除列部分所收取之對價間之差額加計已認列於其他綜合損益之任何累計利益或損失中分攤予除列部分之總和係認列為損益，並列報於營業外收入及支出項下之綜合損益表項目。已認列於其他綜合損益之累計利益或損失，係依其相對公允價值分攤予持續認列部分與除列部分。

### 2. 金融資產 (民國一〇七年一月一日以前適用)

合併公司之金融資產分類為：透過損益按公允價值衡量之金融資產、備供出售金融資產及放款及應收款。

#### (1) 透過損益按公允價值衡量之金融資產

此類金融資產係指持有供交易或指定為透過損益按公允價值衡量之金融資產。

持有供交易之金融資產係因其取得或發生之主要目的為短期內出售或再買回。

此類金融資產於原始認列時係按公允價值衡量，交易成本於發生時認列為損益；後續評價按公允價值衡量，再衡量產生之利益或損失(包含相關股利收入及利息收入)認列為損益。依交易慣例購買或出售金融資產時，採用交易日會計處理。

此類金融資產若屬「無活絡市場公開報價且公允價值無法可靠衡量」之權益投資，則以成本減除減損損失後之金額衡量，並列報於「以成本衡量之金融資產」。

#### (2) 備供出售金融資產

此類金融資產係指定為備供出售或非屬其他類別之非衍生金融資產。原始認列時係按公允價值加計直接可歸屬之交易成本衡量；後續評價按公允價值衡量，除減損損失、按有效利率法計算之利息收入、股利收入及貨幣性金融資產外幣兌換損益認列於損益外，其餘帳面金額之變動係認列為其他綜合損益，並累積於權益項下之備供出售金融資產未實現損益。於除列時，將權益項下之利益或損失累計金額重分類至損益，並列報於營業外收入及支出項下。依交易慣例購買或出售金融資產時，採用交易日會計處理。

此類金融資產若屬「無活絡市場公開報價且公允價值無法可靠衡量」之權益投資，則以成本減除減損損失後之金額衡量，並列報於「以成本衡量之金融資產」。



## 達運精密工業股份有限公司及其子公司合併財務報告附註(續)

### (3)放款及應收款

放款及應收款係無活絡市場公開報價，且具固定或可決定付款金額之金融資產，包括應收款項、其他應收款及存出保證金。原始認列時按公允價值加計直接可歸屬之交易成本衡量，後續評價採有效利率法以攤銷後成本減除減損損失衡量，惟短期應收款項之利息認列不具重大性之情況除外。依交易慣例購買或出售金融資產時，採用交易日會計處理。

利息收入係列報於營業外收入及支出項下。

### (4)金融資產減損

非透過損益按公允價值衡量之金融資產，於每個報導日評估減損。當有客觀證據顯示，因金融資產原始認列後發生之單一或多項事件，致使該資產之估計未來現金流量受損者，該金融資產即已發生減損。

金融資產減損之客觀證據包括發行人或債務人之重大財務困難、違約（如利息或本金支付之延滯或不償付）、債務人將進入破產或其他財務重整之可能性大增，及由於財務困難而使該金融資產之活絡市場消失等。此外，備供出售權益投資之公允價值大幅或持久性下跌至低於其成本時，亦屬客觀之減損證據。

針對應收帳款個別評估未有減損後，另再以群組基礎評估減損。應收款組合之客觀減損證據可能包含合併公司過去收款經驗、該群組超過平均授信期間之延遲付款增加情況，以及與應收款拖欠有關之全國性或區域性經濟情勢變化。

以攤銷後成本衡量之金融資產，認列之減損損失金額係該資產之帳面金額與估計未來現金流量按該金融資產原始有效利率折現之現值間之差額。

以成本衡量之金融資產，認列之減損損失金額係該資產之帳面金額與估計未來現金流量按該金融資產之相似資產市場報酬率折現之現值間之差額。該減損損失於後續期間不得迴轉。

所有金融資產之減損損失係直接自金融資產之帳面金額中扣除，惟應收帳款係藉由備抵帳戶調降其帳面金額。當判斷應收帳款無法收回時，係沖銷備抵帳戶。原先已沖銷而後續收回之款項則貸記備抵帳戶。備抵帳戶帳面金額之變動認列於損益。

當備供出售金融資產發生減損時，原先已認列於其他綜合損益之累計利益與損失金額將重分類為損益。

當金融資產以攤銷後成本衡量時，若後續期間減損損失金額減少，且該減少客觀地連結至認列減損後發生之事項，則先前認列之減損損失予以迴轉認列於利益，惟該投資於減損迴轉日之帳面金額不得大於若未認列減損情況下應有之攤銷後成本。

## 達運精密工業股份有限公司及其子公司合併財務報告附註(續)

備供出售權益工具原先認列於損益之減損損失不得迴轉並認列為損益。任何認列減損損失後之公允價值回升金額係認列於其他綜合損益，並累積於其他權益項目之項下。備供出售債務工具之公允價值回升金額若能客觀地連結至減損損失認列於損益後發生之事項，則予以迴轉並認列為損益。

應收帳款之呆帳損失及回升係列報於銷售費用。應收帳款以外金融資產之減損損失及回升係列報於營業外收入及支出項下。

### (5)金融資產之除列

合併公司僅於對來自該資產現金流量之合約權利終止，或已移轉金融資產且該資產所有權幾乎所有之風險及報酬已移轉予其他企業時，始將金融資產除列。

當非除列單一金融資產之整體時，合併公司以移轉日各部分之相對公允價值為基礎，將該金融資產之原帳面金額分攤至因持續參與而持續認列之部分及除列之部分。分攤予除列部分之帳面金額與因除列部分所收取之對價加計已認列於其他綜合損益之任何累計利益或損失中分攤予除列部分之總和間之差額係認列為損益，並列報於營業外收入及支出項下。已認列於其他綜合損益之累計利益或損失，係依其相對公允價值分攤予持續認列部分與除列部分。

## 3.金融負債及權益工具

### (1)負債或權益之分類

合併公司發行之債務及權益工具係依據合約協議之實質與金融負債及權益工具之定義分類為金融負債或權益。

權益工具係指表彰合併公司於資產減除其所有負債後剩餘權益之任何合約。合併公司發行之權益工具係以取得之價款扣除直接發行成本後之金額認列。

與金融負債相關之利息及損失或利益係認列為損益，並列報於營業外收入及支出項下。

金融負債於轉換時重分類為權益，其轉換不產生損益。

### (2)透過損益按公允價值衡量之金融負債

此類金融負債係指持有供交易或指定為透過損益按公允價值衡量之金融負債。

持有供交易之金融負債係因其取得或發生之主要目的為短期內出售或再買回。

此類金融負債於原始認列時係按公允價值衡量，交易成本於發生時認列為損益；後續評價按公允價值衡量，再衡量產生之利益或損失(包含相關利息支出)認列為損益，並列報於營業外收入及支出項下。

## 達運精密工業股份有限公司及其子公司合併財務報告附註(續)

### (3)其他金融負債

金融負債非屬持有供交易且未指定為透過損益按公允價值衡量者(包括長短期借款、應付帳款及其他應付款)，原始認列時係按公允價值加計直接可歸屬之交易成本衡量；後續評價採有效利率法以攤銷後成本衡量。未資本化為資產成本之利息費用係認列於損益並列報於營業外收入及支出項下。

### (4)金融負債之除列

合併公司係於合約義務已履行、取消或到期時，除列金融負債。

除列金融負債時，其帳面金額與所支付或應支付對價總額(包含任何所移轉之非現金資產或承擔之負債)間之差額認列為損益，並列報於營業外收入及支出項下。

### (5)金融資產及負債之互抵

金融資產及金融負債僅於合併公司有法定權利進行互抵及有意圖以淨額交割或同時變現資產及清償負債時，方予以互抵並以淨額表達於資產負債表。

## 4.衍生金融工具(民國一〇七年一月一日(含)以後適用)

合併公司為規避外幣及利率風險之暴險而持有衍生金融工具。原始認列時係按公允價值衡量，交易成本則認列為損益；後續依公允價值衡量，再衡量產生之利益或損失直接列入損益，並列報於營業外收入及支出項下，然指定且為有效避險工具之衍生工具，其認列於損益之時點則將視避險關係之性質而定。當衍生工具之公允價值為正值時，列為金融資產；公允價值為負值時，列為金融負債。

嵌入式衍生工具之風險及特性與非屬金融資產主契約之風險及特性並非緊密關聯，且該等主契約非透過損益按公允價值衡量時，該衍生工具係視為單獨衍生工具。

## (八)存 貨

存貨係以成本與淨變現價值孰低衡量。成本包括使其達可供使用的地點及狀態所發生之取得、產製或加工成本及其他成本，並採加權平均法計算。製成品及在製品存貨之成本包括依適當比例按正常產能分攤之製造費用。

淨變現價值係指正常營業下之估計售價減除估計完工尚需投入之估計成本及完成出售所需之估計成本後之餘額。

## (九)待出售非流動資產

非流動資產於預期透過出售而非持續使用以回收其帳面金額時，分類為待出售。符合此分類之非流動資產必須係於目前情況下可供立即出售，且高度很有可能於一年內完成出售。分類至此者，以其帳面金額與公允價值減出售成本孰低者衡量。其所產生之減損損失及回升利益係認列為損益，惟回升之利益不得超過已認列之累積減損損失。

無形資產及不動產、廠房及設備分類為待出售時，即不再提列折舊或攤銷。此外，採用權益法認列之投資分類為待出售時，即停止採用權益法。

## 達運精密工業股份有限公司及其子公司合併財務報告附註(續)

### (十)投資關聯企業

關聯企業係指合併公司對其財務及營運政策具有重大影響力，但非控制或聯合控制者。

合併公司對於關聯企業之權益採用權益法處理。權益法下，原始取得時係依成本認列，投資成本包含交易之成本。投資關聯企業之帳面金額包括原始投資時所辨認之商譽，減除任何累計減損損失。

合併財務報告包括自具有重大影響力之日起至喪失重大影響力之日止，於進行與合併公司會計政策一致性之調整後，合併公司依權益比例認列各該投資關聯企業之損益及其他綜合損益之金額。當關聯企業發生非損益及其他綜合損益之權益變動且不影響合併公司對其之持股比例時，合併公司將歸屬於合併公司可享有關聯企業份額下之權益變動按持股比例認列為資本公積。

合併公司與關聯企業間之交易所產生之未實現利益，已在合併公司對該被投資公司之權益範圍內予以消除。未實現損失之消除方法與未實現利益相同，但僅限於未有減損證據之情況下所產生。

當合併公司依比例應認列關聯企業之損失份額等於或超過其在關聯企業之權益時，即停止認列其損失，而僅於發生法定義務、推定義務或已代該被投資公司支付款項之範圍內，認列額外之損失及相關負債。

合併公司自其投資不再為關聯企業或合資之日起停止採用權益法，並按公允價值衡量保留權益，保留權益之公允價值及處分價款與停止採用權益法當日之投資帳面金額之差額，認列於當期損益。對於先前認列為其他綜合損益中與該投資有關之所有金額，其會計處理之基礎與關聯企業或合資若直接處分相關資產或負債所必須遵循之基礎相同，亦即若先前認列於其他綜合損益之利益或損失，於處分相關資產或負債時須被重分類為損益，則當企業停止採用權益法時，將該利益或損失自權益重分類至損益。若合併公司對關聯企業或合資之所有權權益減少，但持續適用權益法，則合併公司將與該所有權權益之減少有關而先前已認列於其他綜合損益之利益或損失，按上述方式依減少比作重分類調整。

關聯企業發行新股時，若合併公司未按持股比例認購，致使持股比例發生變動，並因而使投資之股權淨值發生增減時，其增減數調整資本公積及採用權益法之投資；若此項調整係沖減資本公積，但由採用權益法之投資所產生之資本公積餘額不足時，其差額則借記保留盈餘。惟若屬合併公司未按持股比例認購，致使其對關聯企業之所有權權益減少者，先前於其他綜合損益中所認列與該關聯企業有關之金額係按減少比例重分類，其會計處理之基礎與關聯企業若直接處分相關資產或負債所必須遵循之基礎相同。

## 達運精密工業股份有限公司及其子公司合併財務報告附註(續)

### (十一)合 資

合資係一項聯合協議，據此對該協議具有聯合控制之各方（即合資者）對於該協議之淨資產具有權利。合資者應將其合資權益認列為一項投資，並依IAS28之規定採用權益法處理該投資，除非企業依該準則之規定豁免適用權益法。

合併公司於評估聯合協議之分類時，考量了該協議之架構、單獨載具之法律形式、合約協議之條款及其他事實與情況。先前評估聯合協議之分類時，僅考量合約之架構。合併公司已重新評估其參與之聯合協議，並將該投資自「聯合控制個體」重分類為「合資」。該投資雖已重分類，惟其會計處理仍繼續採用權益法，故對合併個體之已認列資產、負債及綜合損益並無影響。

### (十二)不動產、廠房及設備

#### 1.認列與衡量

不動產、廠房及設備之認列及衡量係採成本模式，依成本減除累計折舊與累計減損後之金額衡量。成本包含可直接歸屬於取得資產之支出。自建資產成本包含原料及直接人工、任何其他使資產達預計用途之可使用狀態的直接可歸屬成本、拆卸與移除該項目及復原所在地點之成本，以及符合要件資產資本化之借款成本。

當不動產、廠房及設備包含不同組成部分，且相對於該項目之總成本若屬重大而採用不同之折舊率或折舊方法較為合宜時，則視為不動產、廠房及設備之單獨項目(主要組成部分)處理。

不動產、廠房及設備之處分損益，係由不動產、廠房及設備之帳面金額與處分價款之差額決定，並以淨額認列於損益項下之「其他利益及損失」。

#### 2.後續成本

若不動產、廠房及設備項目後續支出所預期產生之未來經濟效益很有可能流入合併公司，且其金額能可靠衡量，則該支出認列為該項目帳面金額之一部分，被重置部分之帳面金額則予以除列。不動產、廠房及設備之日常維修成本於發生時認列為損益。

#### 3.折 舊

折舊係依資產成本減除殘值後按估計耐用年限採直線法計算，並依資產之各別重大組成部分評估，若一組成部分之耐用年限不同於資產之其他部分，則此組成部分應單獨提列折舊。折舊之提列認列為損益。

土地無須提列折舊。

當期及比較期間之估計耐用年限如下：

- |           |       |
|-----------|-------|
| (1)房屋及建築物 | 3~50年 |
| (2)機器設備   | 1~10年 |
| (3)其他設備   | 1~20年 |

達運精密工業股份有限公司及其子公司合併財務報告附註(續)

(4)房屋、建築物及機器設備之重大組成項目及其耐用年限如下：

| <u>組成項目</u> | <u>耐用年限</u> | <u>組成項目</u> | <u>耐用年限</u> |
|-------------|-------------|-------------|-------------|
| 房屋及建築：      |             | 機器設備：       |             |
| 主建物         | 20~50年      | 射出機及拋光機     | 1~10年       |
| 管路及消防工程     | 5~21年       | 押板設備        | 5~10年       |
| 廠房興建工程      | 10~20年      | 除濕乾燥與供料系統   | 2~10年       |
| 隔間工程        | 5年          | 導光板拋光機      | 2~10年       |
| 其他          | 3年          | 其他          | 1~10年       |

合併公司至少於每一年度報導日檢視折舊方法、耐用年限及殘值，若預期值與先前之估計不同時，於必要時適當調整，該變動按會計估計變動規定處理。

(十三)長期預付租金

係土地使用權之長期預付租金，依效益期間按直線法攤提。

(十四)租 賃

1.出租人

營業租賃之租賃收益按直線基礎於租賃期間認列為收益。因協商與安排營業租賃所產生之原始直接成本，加計至租賃資產之帳面金額，並按直線基礎於租賃期間認列為費用。

2.承租人

非屬融資租賃之其他租賃係屬營業租賃，該等租賃資產未認列於合併公司之資產負債表。

營業租賃之租金給付(不包括保險及維護等服務成本)依直線基礎於租賃期間認列為費用。由出租人提供為達成租賃安排之誘因總利益於租賃期間內以直線法認列為租金支出之減少。

(十五)非金融資產減損

針對存貨及遞延所得稅資產以外之非金融資產，合併公司於每一報導日評估是否發生減損，並就有減損跡象之資產估計其可回收金額。若無法估計個別資產之可回收金額，則合併公司估計該項資產所屬現金產生單位之可回收金額以評估減損。

可回收金額為個別資產或現金產生單位之公允價值減處分成本與其使用價值孰高者。

個別資產或現金產生單位之可回收金額若低於帳面金額，則將該個別資產或現金產生單位之帳面金額調整減少至可回收金額，並認列減損損失。減損損失係立即認列於當期損益。

## 達運精密工業股份有限公司及其子公司合併財務報告附註(續)

合併公司於每一報導日重新評估是否有跡象顯示，商譽以外之非金融資產於以前年度所認列之減損損失可能已不存在或減少，若用以決定可回收金額之估計有任何改變，則迴轉減損損失，以增加個別資產或現金產生單位之帳面金額至其可回收金額，惟不超過若以前年度該個別資產或現金產生單位未認列減損損失之情況下，減除應提列折舊或攤銷後之帳面金額。

### (十六)負債準備

負債準備之認列係因過去事件而負有現時義務，使合併公司未來很有可能需要流出具經濟效益之資源以清償該義務，且該義務之金額能可靠估計。負債準備係以反映目前市場對貨幣時間價值及負債特定風險評估之稅前折現率予以折現，折現之攤銷則認列為利息費用。

保固負債準備係於銷售商品或服務時認列，該項負債準備係根據歷史保固資料及所有可能結果按其相關機率加權衡量。

### (十七)收入之認列

#### 1. 客戶合約之收入(民國一〇七年一月一日(含)以後適用)

收入係按移轉商品或勞務而預期有權取得之對價衡量。合併公司係於對商品或勞務之控制移轉予客戶而滿足履約義務時認列收入。合併公司依主要收入項目說明如下：

##### (1) 銷售商品

合併公司主要係製造背光模組及液晶光電產品及相關零組件，並銷售予面板廠商。合併公司係於對產品之控制移轉時認列收入。該產品之控制移轉係指產品已交付給客戶，客戶能完全裁決產品之銷售通路及價格，且已無會影響客戶接受該產品之未履行義務。交付係發生於產品運送至特定地點，其陳舊過時及損失風險已移轉予客戶，即客戶已依據銷售合約接受產品，驗收條款已失效，或合併公司有客觀證據認為已滿足所有驗收條件時。

合併公司對銷售之背光模組及液晶光電產品提供標準保固因而負瑕疵退款之義務，且已就該義務認列保固負債準備，請詳附註六(十二)。

合併公司依據客戶之銷售條款認列應收帳款，因合併公司在該時點具無條件收取對價之權利。

##### (2) 財務組成部分

合併公司預期所有客戶合約移轉商品或勞務予客戶之時間與客戶為該商品或勞務付款之時間間隔皆不超過一年，因此，合併公司不調整交易價格之貨幣時間價值。

## 達運精密工業股份有限公司及其子公司合併財務報告附註(續)

### 2.收入認列(民國一〇七年一月一日以前適用)

正常活動中銷售商品所產生之收入，係考量退回、商業折扣及數量折扣後，按已收或應收對價之公允價值衡量。收入係俟具說服力之證據存在(通常為已簽訂銷售協議)、所有權之重大風險及報酬已移轉予買方、價款很有可能收回、相關成本與可能之商品退回能可靠估計、不持續參與商品之管理及收入金額能可靠衡量時加以認列。若折扣很有可能發生且金額能可靠衡量時，則於銷售認列時予以認列作為收入之減項。

風險及報酬移轉之時點係視銷售合約個別條款而定。外銷交易主要採起運點交貨，風險及報酬係於港口將貨品運裝上船時移轉予買方；對於內銷交易，風險及報酬則通常於商品送達客戶倉庫簽收時移轉。

### 3.客戶合約之成本(民國一〇七年一月一日(含)以後適用)

#### (1)取得合約之增額成本

合併公司若預期可回收其取得客戶合約之增額成本，係將該等成本認列為資產。取得合約之增額成本係為取得客戶合約所發生且若未取得該合約則不會發生之成本。無論合約是否取得均會發生之取得合約成本係於發生時認列為費用，除非該等成本係無論合約是否已取得均明確可向客戶收取。

合併公司採用準則之實務權宜作法，若取得合約之增額成本認列為資產且該資產之攤銷期間為一年以內，係於該增額成本發生時將其認列為費用。

#### (2)履行合約之成本

履行客戶合約所發生之成本若非屬其他準則範圍內(國際會計準則第二號「存貨」、國際會計準則第十六號「不動產、廠房及設備」或國際會計準則第三十八號「無形資產」)，合併公司僅於該等成本與合約或可明確辨認之預期合約直接相關、會產生或強化未來將被用於滿足(或持續滿足)履約義務之資源，且預期可回收時，始將該等成本認列為資產。

一般及管理成本、用以履行合約但未反映於合約價格之浪費之原料、人工或其他資源成本、與已滿足(或已部分滿足)履約義務相關之成本，以及無法區分究係與未滿足履約義務或已滿足(或已部分滿足)履約義務相關之成本，係於發生時認列為費用。

## (十八)員工福利

### 1.確定提撥計畫

確定提撥退休金計畫之提撥義務係於員工提供勞務期間內認列為損益項下之員工福利費用。



## 達運精密工業股份有限公司及其子公司合併財務報告附註(續)

### 2.短期員工福利

短期員工福利義務係以未折現之基礎衡量，且於提供相關服務時認列為費用。

有關短期現金紅利或分紅計畫下預期支付之金額，若係因員工過去提供服務而使合併公司負有現時之法定或推定支付義務，且該義務能可靠估計時，將該金額認列為負債。

### (十九)股份基礎給付交易

給與員工之股份基礎給付獎酬以給與日之公允價值，於員工達到可無條件取得報酬之期間內，認列酬勞成本並增加相對權益。認列之酬勞成本係隨預期符合服務條件及非市價既得條件之獎酬數量予以調整；而最終認列之金額係以既得日符合服務條件及非市價既得條件之獎酬數量為基礎衡量。

有關股份基礎給付獎酬之非既得條件，已反映於股份基礎給付給與日公允價值之衡量，且預期與實際結果間之差異無須作核實調整。

### (二十)所得稅

所得稅費用包括當期及遞延所得稅。除與企業合併、直接認列於權益或其他綜合損益之項目相關者外，當期所得稅及遞延所得稅應認列於損益。

當期所得稅包括當年度課稅所得（損失）按報導日之法定稅率或實質性立法稅率計算之預計應付所得稅或應收退稅款，及任何對以前年度應付所得稅之調整。

遞延所得稅係就資產及負債於財務報導目的之帳面金額與其課稅基礎之暫時性差異予以衡量認列。下列情況產生之暫時性差異不予認列遞延所得稅：

- 1.非屬企業合併之交易原始認列之資產或負債，且於交易當時不影響會計利潤及課稅所得（損失）者。
- 2.因投資子公司及合資權益所產生，且很有可能於可預見之未來不會迴轉者。
- 3.商譽之原始認列。

遞延所得稅係以預期資產實現或負債清償當期之稅率衡量，並以報導日之法定稅率或實質性立法稅率為基礎。

合併公司僅於同時符合下列條件時，始將遞延所得稅資產及遞延所得稅負債互抵：

- 1.有法定執行權將當期所得稅資產及當期所得稅負債互抵；且
- 2.遞延所得稅資產及遞延所得稅負債與下列由同一稅捐機關課徵所得稅之納稅主體之一有關；
  - (1)同一納稅主體；或
  - (2)不同納稅主體，惟各主體意圖在重大金額之遞延所得稅資產預期回收及遞延所得稅負債預期清償之每一未來期間，將當期所得稅負債及資產以淨額基礎清償，或同時實現資產及清償負債。

## 達運精密工業股份有限公司及其子公司合併財務報告附註(續)

對於未使用之課稅損失及未使用所得稅抵減遞轉後期，與可減除暫時性差異，在很有可能未來課稅所得可供使用之範圍內，認列為遞延所得稅資產。並於每一報導日予以重評估，就相關所得稅利益非屬很有可能實現之範圍內予以調減。

### (二十一)每股盈餘

合併公司列示歸屬於本公司普通股權益持有人之基本及稀釋每股盈餘。合併公司基本每股盈餘係以歸屬於本公司普通股權益持有人之損益，除以當期加權平均流通在外普通股股數計算之。稀釋每股盈餘則係將歸屬於本公司普通股權益持有人之損益及加權平均流通在外普通股股數，分別調整所有潛在稀釋普通股之影響後計算之。合併公司之潛在稀釋普通股包括員工酬勞估計數及給與員工之股票選擇權。

### (二十二)部門資訊

營運部門係合併公司之組成部分，從事可能賺得收入並發生費用(包括與合併公司內其他組成部分間交易相關之收入及費用)之經營活動。所有營運部門之營運結果均定期由合併公司主要營運決策者複核，以制定分配資源予該部門之決策並評量其績效。各營運部門均具單獨之財務資訊。

## 五、重大會計判斷、估計及假設不確定性之主要來源

管理階層依編制準則及金管會認可之國際財務報導準則編製本合併財務報告時，必須作出判斷、估計及假設，其將對會計政策之採用及資產、負債、收益及費用之報導金額有所影響。實際結果可能與估計存有差異。

管理階層持續檢視估計及基本假設，會計估計變動於變動期間及受影響之未來期間予以認列。

對於假設及估計之不確定性中，存有重大風險將於次一年度造成重大調整之相關資訊如下：

### (一)不動產、廠房及設備之減損評估

資產減損評估過程中，合併公司須依賴主觀判斷並依據資產使用模式及產業特性，決定特定資產群組之獨立現金流量、資產耐用年數及未來可能產生之收益與費損，任何由於經濟狀況之變遷或公司策略所帶來之估計改變均可能在未來造成重大減損或迴轉已認列之減損損失。

## 六、重要會計項目之說明

### (一)現金及約當現金

|        |                     |                  |
|--------|---------------------|------------------|
| 現金及零用金 | 107.12.31           | 106.12.31        |
|        | \$ 67               | 137              |
| 銀行存款   |                     |                  |
| 活期存款   | 1,873,096           | 2,575,682        |
| 定期存款   | 2,621,560           | 3,287,566        |
|        | <u>\$ 4,494,723</u> | <u>5,863,385</u> |

## 達運精密工業股份有限公司及其子公司合併財務報告附註(續)

合併公司金融資產及負債之匯率風險、利率風險及敏感度分析之揭露請詳附註六(二十三)。

### (二)金融資產及負債

#### 1.透過損益按公允價值衡量之金融資產及負債

|                            | <u>107.12.31</u>    | <u>106.12.31</u> |
|----------------------------|---------------------|------------------|
| <b>強制透過損益按公允價值衡量之金融資產：</b> |                     |                  |
| 結構式存款                      | \$ <u>1,639,457</u> | <u>-</u>         |
| <b>持有供交易之金融資產：</b>         |                     |                  |
| 非避險之衍生工具－遠期外匯合約            | \$ <u>2,286</u>     | <u>20,572</u>    |
| <b>持有供交易之金融負債：</b>         |                     |                  |
| 非避險之衍生工具－遠期外匯合約            | \$ <u>460</u>       | <u>-</u>         |

從事衍生金融工具交易係用以規避因營業、融資及投資活動所暴露之匯率風險，合併公司民國一〇七年及一〇六年十二月三十一日因未適用避險會計列報為持有供交易之金融資產及金融負債之衍生工具明細如下(民國一〇七年十二月三十一日列報於持有供交易之金融資產與金融負債，民國一〇六年十二月三十一日係列報於持有供交易之金融資產)：

| <u>107.12.31</u> |                 |           |                     |
|------------------|-----------------|-----------|---------------------|
|                  | <u>合約金額(千元)</u> | <u>項目</u> | <u>到期期間</u>         |
| 賣出遠期外匯           | USD 26,000      | 美金兌人民幣    | 108.1.14~108.6.27   |
| <u>106.12.31</u> |                 |           |                     |
|                  | <u>合約金額(千元)</u> | <u>項目</u> | <u>到期期間</u>         |
| 賣出遠期外匯           | USD 53,000      | 美金兌人民幣    | 107.01.12~107.06.14 |

#### 2.透過其他綜合損益按公允價值衡量之金融資產－非流動

|  | <u>107.12.31</u> |
|--|------------------|
| <b>透過其他綜合損益按公允價值衡量之權益工具：</b>           |                  |
| 國內非上市(櫃)公司股票－緯昌科技(股)公司                 | \$ 56,400        |
| 國外非上市(櫃)公司股票－D8AI Holdings Corporation | <u>8,649</u>     |
|  | <u>\$ 65,049</u> |

合併公司持有該等權益工具投資為長期策略性投資且非為交易目的所持有，故已指定為透過其他綜合損益按公允價值衡量。民國一〇六年十二月三十一日係列報於以成本衡量之金融資產。

### 達運精密工業股份有限公司及其子公司合併財務報告附註(續)

合併公司原持有八維智能(股)公司(以下簡稱八維公司)股票5,000千元，八維公司基於未來營運布局需求而進行股權架構重整，合併公司配合八維公司調整股權架構，於民國一〇七年八月依股東原持股比例將原對八維公司之股份轉換為其控股公司D8AI Holdings Corporation之股份。合併公司民國一〇七年度認列透過其他綜合損益按公允價值衡量之權益工具未實現評價損失2,500千元。

合併公司民國一〇七年度未處分策略性投資，於該期間累積利益及損失未在權益內作任何移轉。

#### 3.以成本衡量之金融資產－非流動

|              |                                      |
|--------------|--------------------------------------|
| 國內非上市(櫃)公司股票 | <u>106.12.31</u><br>\$ <u>61,400</u> |
|--------------|--------------------------------------|

合併公司所持有之上述股票投資，於一〇六年十二月三十一日係按成本減除減損衡量，因其公允價值合理估計數之區間重大且無法合理評估各種估計數之機率，致合併公司管理階層認為其公允價值無法可靠衡量。於民國一〇七年十二月三十一日該等資產係分類為透過其他綜合損益按公允價值衡量之金融資產。

信用風險及市場風險資訊請詳附註六(二十三)。

民國一〇七年及一〇六年十二月三十一日，合併公司上述之金融資產均未有提供質押擔保之情形。

#### (三)應收票據及應收帳款(含關係人)

|                     | <u>107.12.31</u>    | <u>106.12.31</u> |
|---------------------|---------------------|------------------|
| 應收票據                | \$ 311,763          | 234,296          |
| 應收帳款(含關係人)－按攤銷後成本衡量 | 4,763,840           | 4,891,729        |
| 減：備抵損失              | (22,311)            | (46,421)         |
| 備抵銷貨折讓及退回           | -                   | (31,562)         |
|                     | <u>\$ 5,053,292</u> | <u>5,048,042</u> |

合併公司民國一〇七年十二月三十一日針對所有應收票據及應收帳款採用簡化作法估計預期信用損失，亦即使用存續期間預期信用損失衡量，為此衡量目的，該等應收票據及應收帳款係按代表客戶依據合約條款支付所有到期金額能力之共同信用風險特性予以分組，並已納入前瞻性之資訊。

達運精密工業股份有限公司及其子公司合併財務報告附註(續)

合併公司民國一〇七年十二月三十一日針對已發生信用減損之應收票據及應收帳款計21,836千元全數認列備抵損失，其餘非屬關係人之應收票據及應收帳款之預期信用損失分析如下：

|             | 應收帳款<br>帳面金額        | 加權平均預期<br>信用損失率 | 備抵存續期間<br>預期信用損失 |
|-------------|---------------------|-----------------|------------------|
| 未逾期         | \$ 1,611,302        | -%              | -                |
| 逾期60天以下     | 43,042              | -%              | -                |
| 逾期61~180天以下 | 627                 | -%              | -                |
| 逾期181天以上    | 475                 | 100%            | 475              |
| 合計          | <u>\$ 1,655,446</u> |                 | <u>475</u>       |

合併公司民國一〇七年十二月三十一日關係人之應收帳款，主要係為合併公司最終母公司之帳款2,244,059千元及其他逾期天數於60天以下之其他關係人帳款1,154,262千元，故關係人之應收帳款之存續期間未有預期信用損失。

民國一〇六年十二月三十一日係採用已發生信用損失模式考量應收票據及應收帳款之備抵損失。合併公司一〇六年十二月三十一日已逾期但未減損應收票據及應收帳款(含關係人)之帳齡分析如下：

|             | 106.12.31        |
|-------------|------------------|
| 逾期60天以下     | \$ 73,539        |
| 逾期61~180天以下 | 6,276            |
| 逾期181天以上    | 1,075            |
| 合計          | <u>\$ 80,890</u> |

合併公司應收票據及應收帳款之備抵損失變動表如下：

|                | 107年度            | 106年度<br>群組評估<br>之減損損失 |
|----------------|------------------|------------------------|
| 期初餘額(依IAS 39)  | \$ 46,421        | 56,618                 |
| 初次適用IFRS 9之調整  | -                | -                      |
| 期初餘額(依IFRS 9)  | 46,421           |                        |
| 減損損失迴轉         | (21,204)         | (9,721)                |
| 本年度因無法收回而沖銷之金額 | (2,545)          | -                      |
| 匯率變動之影響        | (361)            | (476)                  |
| 期末餘額           | <u>\$ 22,311</u> | <u>46,421</u>          |

民國一〇六年十二月三十一日備抵呆帳其中以個別評估所認列之減損為應收帳款帳面金額與預期清算回收金額現值之差額。合併公司對該等餘額並未持有任何擔保品。

## 達運精密工業股份有限公司及其子公司合併財務報告附註(續)

合併公司認為，除上述情況外，基於歷史之付款行為、客戶之信用評等及帳齡資訊，並考量備抵銷貨退回及折讓，估計無法回收之金額提列備抵呆帳。

民國一〇七年及一〇六年十二月三十一日，合併公司之應收票據及應收帳款未有提供質押擔保之情形。

合併公司與金融機構簽訂無追索權之應收帳款讓售合約，依合約約定合併公司不須承擔應收帳款無法收回之風險，僅須負擔信用風險以外所造成之損失，因此符合金融資產除列之條件。合併公司於民國一〇七年十二月三十一日因讓售合約已到期，故無讓售之應收帳款，民國一〇六年十二月三十一日尚未到期之讓售應收帳款相關資訊如下：

| <b>106.12.31</b> |                   |                  |              |      |      |
|------------------|-------------------|------------------|--------------|------|------|
| 承購人              | 承購額度              | 除列餘額             | 已預支金額        | 利率區間 | 擔保項目 |
| 台新銀行             | USD <u>35,000</u> | USD <u>6,382</u> | USD <u>-</u> | -    | 無    |

註一：合併公司民國一〇六年十二月三十一日尚未到期之應收款項(尾款扣除相關費用)為190,451千元，列於其他應收款—非關係人項下。

合併公司應收票據及應收帳款之信用與匯率風險，請詳附註六(二十三)。

### (四)其他應收款

|                | <b>107.12.31</b>    | <b>106.12.31</b> |
|----------------|---------------------|------------------|
| 其他應收款—關係人      | \$ 1,022,122        | 818,776          |
| 其他應收款—資金貸與關聯企業 | 448,130             | 514,091          |
| 其他應收款—其他       | 48,526              | 108,513          |
| 其他應收款—應收帳款讓售   | -                   | 190,451          |
|                | <u>\$ 1,518,778</u> | <u>1,631,831</u> |

合併公司民國一〇六年十二月三十一日已逾期但未減損其他應收款之帳齡分析如下：

|         | <b>106.12.31</b>  |
|---------|-------------------|
| 逾期60天以下 | \$ <u>214,453</u> |

其餘信用風險資訊請詳附註六(二十三)。

### (五)存 貨

|      | <b>107.12.31</b>    | <b>106.12.31</b> |
|------|---------------------|------------------|
| 原料   | \$ 530,336          | 577,773          |
| 半成品  | 177,987             | 111,825          |
| 在製品  | 120,733             | 64,689           |
| 製成品  | 636,634             | 565,811          |
| 商品   | 176,936             | 71,606           |
| 在途存貨 | 85,204              | 171,461          |
|      | <u>\$ 1,727,830</u> | <u>1,563,165</u> |

## 達運精密工業股份有限公司及其子公司合併財務報告附註(續)

存貨相關損失及(利益)之明細如下：

|                 | <u>107年度</u>      | <u>106年度</u>     |
|-----------------|-------------------|------------------|
| 存貨跌價及報廢損失(回升利益) | \$ 57,094         | (42,309)         |
| 未分攤固定製造費用       | 480,251           | 578,284          |
| 存貨盤(盈)虧         | (740)             | 1,630            |
| 下腳收入            | <u>(123,706)</u>  | <u>(112,348)</u> |
| 列入營業成本          | <u>\$ 412,899</u> | <u>425,257</u>   |

民國一〇七年及一〇六年十二月三十一日，合併公司之存貨均未有提供作質押擔保之情形。

### (六)待出售非流動資產

為配合昆山經濟技術開發區控制性詳細規劃及城市建設計劃，輔訊光電工業(昆山)有限公司(以下簡稱FTKS)於民國一〇六年十月與昆山經濟技術開發區管理委員會簽訂徵收補償協定，由昆山經濟技術開發區管理委員會以人民幣215,527千元徵收坐落於江蘇省昆山市經濟技術開發區同豐東路555號之土地使用權、廠房建築物及其附屬物，預計於12個月內完成處分程序。

該土地使用權、廠房建築物及其附屬物於民國一〇六年十二月三十一日已重分類為待出售處分群組，並於合併資產負債表單獨表達，其相關明細如下：

|           | <u>106.12.31</u>  |
|-----------|-------------------|
| 不動產、廠房及設備 | \$ 308,413        |
| 長期預付租金    | <u>120,107</u>    |
|           | <u>\$ 428,520</u> |

上述資產處分程序已於民國一〇七年三月完成，並認列處分待出售非流動資產利益561,815千元，帳列「營業外收入及支出—其他利益及損失」項下，處分價款已於民國一〇七年四月全數收回。

### (七)採用權益法之投資

合併公司於報導日採用權益法之投資列示如下：

|      | <u>107.12.31</u>  | <u>106.12.31</u> |
|------|-------------------|------------------|
| 關聯企業 | \$ 298,794        | 255,716          |
| 合資   | <u>221,956</u>    | <u>222,029</u>   |
|      | <u>\$ 520,750</u> | <u>477,745</u>   |

## 達運精密工業股份有限公司及其子公司合併財務報告附註(續)

### 1. 關聯企業

合併公司具重大性之關聯企業，其相關資訊如下：

| 關係企業名稱                     | 與合併公司間<br>關係之性質 | 主要營業場所/<br>公司註冊之國家 | 所有權權益及表決權之比例 |           |
|----------------------------|-----------------|--------------------|--------------|-----------|
|                            |                 |                    | 107.12.31    | 106.12.31 |
| BriView(L)<br>Corp. (BVLB) | 控股公司            | 馬來西亞               | 29.71%       | 29.71%    |

合併公司具重大性之關聯企業其彙總性財務資訊如下，該等財務資訊已調整各關聯企業之國際財務報導準則合併財務報告中所包含之金額，以反映合併公司於取得關聯企業股權時所作之公允價值調整及就會計政策差異所作之調整：

BVLB之彙總性財務資訊：

|                    | 107.12.31         | 106.12.31        |
|--------------------|-------------------|------------------|
| 流動資產               | \$ 2,029          | 2,027            |
| 非流動資產              | 980,683           | 858,680          |
| 流動負債               | -                 | -                |
| 非流動負債              | -                 | -                |
| 淨資產                | <u>\$ 982,712</u> | <u>860,707</u>   |
| 歸屬於非控制權益之淨資產       | <u>\$ 291,964</u> | <u>255,716</u>   |
| 歸屬於被投資公司業主之淨資產     | <u>\$ 690,748</u> | <u>604,991</u>   |
|                    | 107年度             | 106年度            |
| 營業收入               | \$ 141,089        | (366,321)        |
| 繼續營業單位本期淨利(損)      | \$ 141,027        | (366,377)        |
| 其他綜合損益             | (19,021)          | (23,657)         |
| 綜合損益總額             | <u>\$ 122,006</u> | <u>(390,034)</u> |
| 歸屬於非控制權益之綜合損益總額    | <u>\$ 36,248</u>  | <u>(115,879)</u> |
| 歸屬於被投資公司業主之綜合損益總額  | <u>\$ 85,758</u>  | <u>(274,155)</u> |
|                    | 107年度             | 106年度            |
| 期初合併公司對關聯企業淨資產所享份額 | \$ 255,716        | 371,595          |
| 本期歸屬於合併公司之綜合損益總額   | 36,248            | (115,879)        |
| 期末合併公司對關聯企業淨資產所享份額 | \$ 291,964        | 255,716          |
| 減：順流銷貨交易未實現銷貨利益沖銷  | -                 | -                |
| 合併公司對關聯企業權益之期末帳面金額 | <u>\$ 291,964</u> | <u>255,716</u>   |



## 達運精密工業股份有限公司及其子公司合併財務報告附註(續)

合併公司採用權益法之關聯企業屬個別不重大者，其彙總財務資訊如下，該等財務資訊係於合併公司之合併財務報告中包含之金額：

|                            | <u>107.12.31</u> | <u>106.12.31</u> |
|----------------------------|------------------|------------------|
| 對個別不重大關聯企業之權益之期末彙總帳<br>面金額 | \$ <u>6,830</u>  | <u>-</u>         |

### 2. 合資

輔德高分子股份有限公司(以下簡稱輔德公司)為合併公司唯一參與之聯合協議。輔德公司係非公開發行公司，其為合併公司之策略供應商；主要從事塑膠粒製造。合併公司對輔德公司之淨資產具有剩餘權益，故合併公司將該聯合協議分類為合資並採用權益法處理。

下表係彙總輔德公司本身財務報表中之財務狀況，調整取得時之公允價值調整數及會計政策差異。本表亦將彙總財務資訊調節至合併公司對輔德公司權益之帳面價值。

|                              | <u>107.12.31</u>    | <u>106.12.31</u> |
|------------------------------|---------------------|------------------|
| 所有權權益之比例                     | <u>49%</u>          | <u>49%</u>       |
| 流動資產                         | \$ 314,994          | 419,262          |
| 非流動資產                        | 288,823             | 364,545          |
| 流動負債                         | (150,846)           | (212,786)        |
| 非流動負債                        | -                   | (117,900)        |
| 淨資產                          | \$ <u>452,971</u>   | <u>453,121</u>   |
| 合併公司所享之淨資產份額<br>(即合資權益之帳面金額) | \$ <u>221,956</u>   | <u>222,029</u>   |
|                              | <u>107年度</u>        | <u>106年度</u>     |
| 營業收入                         | \$ <u>1,629,558</u> | <u>1,210,369</u> |
| 繼續營業單位本期淨損                   | (150)               | (13,641)         |
| 其他綜合損益                       | -                   | -                |
| 綜合損益總額                       | \$ <u>(150)</u>     | <u>(13,641)</u>  |
| 合併公司所享之綜合損益份額                | \$ <u>(73)</u>      | <u>(6,684)</u>   |

合併公司並無任何因合資權益而發生之或有負債、與其他合資控制者共同發生之或有負債，及應承擔合資本身之或有負債，且合併公司並無義務承擔合資中其他合資控制者應承擔之負債。

### 3. 擔保

民國一〇七年及一〇六年十二月三十一日，合併公司之採用權益法之投資均未有提供作質押擔保之情形。

達運精密工業股份有限公司及其子公司合併財務報告附註(續)

(八)不動產、廠房及設備

合併公司民國一〇七年度及一〇六年度不動產、廠房及設備之成本及折舊變動明細如下：

|                | 土 地                 | 房 屋<br>及 建 築     | 機 器 設 備          | 其 他              | 未 完 工 程 及<br>待 驗 設 備 | 總 計               |
|----------------|---------------------|------------------|------------------|------------------|----------------------|-------------------|
| 成本或認定成本：       |                     |                  |                  |                  |                      |                   |
| 民國107年1月1日餘額   | \$ 2,247,104        | 4,317,103        | 6,454,064        | 4,104,775        | 427,324              | 17,550,370        |
| 本期增添           | -                   | 26,395           | 1,345,469        | 400,740          | 150,598              | 1,923,202         |
| 本期處分及報廢        | -                   | (12,043)         | (989,990)        | (303,636)        | -                    | (1,305,669)       |
| 重分類及匯率變動之影響    | -                   | 55,523           | 703,652          | 818,765          | (485,768)            | 1,092,172         |
| 民國107年12月31日餘額 | <u>\$ 2,247,104</u> | <u>4,386,978</u> | <u>7,513,195</u> | <u>5,020,644</u> | <u>92,154</u>        | <u>19,260,075</u> |
| 民國106年1月1日餘額   | \$ 1,940,104        | 4,541,957        | 6,905,406        | 5,369,306        | 212,537              | 18,969,310        |
| 本期增添           | 307,000             | 398,245          | 325,951          | 412,278          | 443,696              | 1,887,170         |
| 本期處分及報廢        | -                   | (7,902)          | (384,827)        | (1,551,081)      | (86,150)             | (2,029,960)       |
| 重分類及匯率變動之影響    | -                   | (615,197)        | (392,466)        | (125,728)        | (142,759)            | (1,276,150)       |
| 民國106年12月31日餘額 | <u>\$ 2,247,104</u> | <u>4,317,103</u> | <u>6,454,064</u> | <u>4,104,775</u> | <u>427,324</u>       | <u>17,550,370</u> |
| 折舊及減損損失：       |                     |                  |                  |                  |                      |                   |
| 民國107年1月1日餘額   | \$ -                | 1,070,506        | 5,098,487        | 3,696,615        | -                    | 9,865,608         |
| 本期折舊           | -                   | 200,198          | 559,695          | 469,650          | -                    | 1,229,543         |
| 本期處分及報廢        | -                   | (5,663)          | (763,250)        | (280,267)        | -                    | (1,049,180)       |
| 重分類及匯率變動之影響    | -                   | 83,376           | 281,147          | 771,850          | -                    | 1,136,373         |
| 民國107年12月31日餘額 | <u>\$ -</u>         | <u>1,348,417</u> | <u>5,176,079</u> | <u>4,657,848</u> | <u>-</u>             | <u>11,182,344</u> |
| 民國106年1月1日餘額   | \$ -                | 1,143,824        | 5,476,242        | 4,851,447        | 86,150               | 11,557,663        |
| 本期折舊           | -                   | 208,426          | 460,849          | 508,697          | -                    | 1,177,972         |
| 本期處分及報廢        | -                   | (7,902)          | (331,268)        | (1,546,736)      | (86,150)             | (1,972,056)       |
| 重分類及匯率變動之影響    | -                   | (273,842)        | (507,336)        | (116,793)        | -                    | (897,971)         |
| 民國106年12月31日餘額 | <u>\$ -</u>         | <u>1,070,506</u> | <u>5,098,487</u> | <u>3,696,615</u> | <u>-</u>             | <u>9,865,608</u>  |
| 帳面金額：          |                     |                  |                  |                  |                      |                   |
| 民國107年12月31日   | <u>\$ 2,247,104</u> | <u>3,038,561</u> | <u>2,337,116</u> | <u>362,796</u>   | <u>92,154</u>        | <u>8,077,731</u>  |
| 民國106年1月1日     | <u>\$ 1,940,104</u> | <u>3,398,133</u> | <u>1,429,164</u> | <u>517,859</u>   | <u>126,387</u>       | <u>7,411,647</u>  |
| 民國106年12月31日   | <u>\$ 2,247,104</u> | <u>3,246,597</u> | <u>1,355,577</u> | <u>408,160</u>   | <u>427,324</u>       | <u>7,684,762</u>  |

1.擔 保

民國一〇七年及一〇六年十二月三十一日已作為長期借款及融資額度擔保之明細，請詳附註八。

2.減損損失

合併公司於民國一〇七年十二月三十一日針對光電部門不動產、廠房及設備進行減損測試，評估後並無應提列減損損失之情形。

3.建造中之財產、廠房及設備

合併公司民國一〇七年度及一〇六年度因購建資產之資本化借款成本分別為2,123千元及4,949千元，其資本化利率分別為1.04%~1.50%及1.09%~1.50%，利息資本化金額請詳附註六(二十二)。

## 達運精密工業股份有限公司及其子公司合併財務報告附註(續)

### 4. 出租資產

合併公司出租一空置之土地，但因並無意圖獲得長期資本增值或賺取租金，故未將此資產認列為投資性不動產，而仍列於不動產、廠房及設備項下。

### (九) 其他流動資產及其他非流動資產

合併公司其他流動資產及其他非流動資產之明細如下：

|          | <b>107.12.31</b>  | <b>106.12.31</b> |
|----------|-------------------|------------------|
| 其他流動資產：  |                   |                  |
| 留抵稅額     | \$ 115,824        | 339,870          |
| 暫付款      | 39,878            | 130,478          |
| 預付款      | 46,464            | 100,886          |
| 存出保證金    | 1,677             | 411              |
|          | <b>\$ 203,843</b> | <b>571,645</b>   |
| 其他非流動資產： |                   |                  |
| 預付款      | <b>\$ 1,626</b>   | <b>6,344</b>     |

### (十) 其他流動負債

|        | <b>107.12.31</b>  | <b>106.12.31</b> |
|--------|-------------------|------------------|
| 暫收款    | \$ 76,590         | 513,551          |
| 應付客供材料 | 84,529            | 77,875           |
| 預收款項   | 25,749            | 27,423           |
| 代扣款    | 16,067            | 21,227           |
| 其他     | 4,368             | 3,461            |
|        | <b>\$ 207,303</b> | <b>643,537</b>   |

### (十一) 長期借款

合併公司長期借款之明細如下：

|           | <b>107.12.31</b> |            |             |                     |
|-----------|------------------|------------|-------------|---------------------|
|           | 幣別               | 利率區間       | 到期日         | 金額                  |
| 無擔保銀行借款   | NTD              | 1.07%~1.5% | 109.6~111.4 | \$ 2,376,158        |
| 擔保銀行借款    | NTD              | 1.48%      | 121.4       | 420,033             |
|           |                  |            |             | 2,796,191           |
| 減：一年內到期部分 |                  |            |             | (57,352)            |
| 合 計       |                  |            |             | <b>\$ 2,738,839</b> |
| 尚未使用額度    |                  |            |             | <b>\$ 1,565,575</b> |

達運精密工業股份有限公司及其子公司合併財務報告附註(續)

|           | 106.12.31 |            |             |                     |
|-----------|-----------|------------|-------------|---------------------|
|           | 幣別        | 利率區間       | 到期日         | 金額                  |
| 無擔保銀行借款   | NTD       | 1.25%~1.5% | 108.6~111.4 | \$ 2,103,390        |
| 擔保銀行借款    | NTD       | 1.48%      | 121.4       | 441,035             |
|           |           |            |             | <u>2,544,425</u>    |
| 減：一年內到期部分 |           |            |             | <u>(38,234)</u>     |
| 合計        |           |            |             | <u>\$ 2,506,191</u> |
| 尚未使用額度    |           |            |             | <u>\$ 455,575</u>   |

合併公司以資產設定抵押供長期借款之額度擔保情形請詳附註八。

(十二)負債準備

|                | 保 固              |
|----------------|------------------|
| 民國107年1月1日餘額   | \$ 97,111        |
| 當期新增之負債準備      | 123,156          |
| 當期使用之負債準備      | (190,859)        |
| 匯率影響數          | <u>(40)</u>      |
| 民國107年12月31日餘額 | <u>\$ 29,368</u> |
| 流 動            | \$ 29,368        |
| 非流動            | <u>-</u>         |
|                | <u>\$ 29,368</u> |
| 民國106年1月1日餘額   | \$ 147,416       |
| 當期新增之負債準備      | 124,635          |
| 當期使用之負債準備      | (175,000)        |
| 匯率影響數          | <u>60</u>        |
| 民國106年12月31日餘額 | <u>\$ 97,111</u> |
| 流 動            | \$ 61,791        |
| 非流動            | <u>35,320</u>    |
|                | <u>\$ 97,111</u> |

民國一〇七年度及一〇六年度之保固負債準備係依據類似商品及服務之歷史保固資料估計，預期該負債多數係將於銷售之次兩年度發生。

(十三)營業租賃

承租人租賃

不可取消之營業租賃的應付租金付款情形如下：

|            | 107.12.31        | 106.12.31     |
|------------|------------------|---------------|
| 一年內        | \$ 30,138        | 15,592        |
| 超過一年但不超過五年 | 46,644           | 48,077        |
| 超過五年       | <u>-</u>         | <u>4,606</u>  |
|            | <u>\$ 76,782</u> | <u>68,275</u> |

## 達運精密工業股份有限公司及其子公司合併財務報告附註(續)

合併公司以營業租賃承租辦公處所及工廠廠房。租賃期間通常為一至七年，並附有於租期屆滿之續租權。租金給付每年調整以反映市場租金。

民國一〇七年度及一〇六年度營業租賃列報於損益之費用分別為97,427千元及95,808千元。

### (十四)員工福利

本公司民國一〇七年及一〇六年一月一日至十二月三十一日確定福利計畫辦法下退休金費用分別為6千元及0元。

本公司之確定提撥計畫係依勞工退休金條例之規定，依勞工每月工資6%之提繳率，提撥至勞工保險局之勞工退休金個人專戶。在此計畫下本公司提撥固定金額至勞工保險局後，即無支付額外金額之法定或推定義務。

本公司民國一〇七年度及一〇六年度確定提撥退休金辦法下之退休金費用分別為38,270千元及32,250千元，已提撥至勞工保險局。

除本公司外，其他公司退休金依各所在地當地之法律採行確定提撥退休金辦法，於提撥年度認列退休金費用分別為134,586千元及155,607千元。

### (十五)所得稅

總統府於民國一〇七年二月七日頒布所得稅法修正案將營利事業所得稅率自民國一〇七年度起由17%調高至20%。

#### 1.所得稅費用

合併公司民國一〇七年度及一〇六年度所得稅費用明細如下：

|            | <u>107年度</u>      | <u>106年度</u>     |
|------------|-------------------|------------------|
| 當期所得稅費用    |                   |                  |
| 當期產生       | \$ 282,311        | 406,455          |
| 調整前期之當期所得稅 | <u>(16,160)</u>   | <u>40,762</u>    |
|            | <u>266,151</u>    | <u>447,217</u>   |
| 遞延所得稅費用    |                   |                  |
| 暫時性差異之迴轉   | (115,966)         | (256,966)        |
| 所得稅稅率變動    | <u>169,592</u>    | <u>-</u>         |
|            | <u>53,626</u>     | <u>(256,966)</u> |
| 所得稅費用      | <u>\$ 319,777</u> | <u>190,251</u>   |

## 達運精密工業股份有限公司及其子公司合併財務報告附註(續)

合併公司民國一〇七年度及一〇六年度認列於其他綜合損益之下的所得稅費用明細如下：

|                   | <u>107年度</u>     | <u>106年度</u>  |
|-------------------|------------------|---------------|
| 後續可能重分類至損益之項目：    |                  |               |
| 國外營運機構財務報告換算之兌換差額 | \$ <u>58,439</u> | <u>36,857</u> |

合併公司民國一〇七年度及一〇六年度之所得稅費用與稅前淨利之關係調節如下：

|                   | <u>107年度</u>      | <u>106年度</u>   |
|-------------------|-------------------|----------------|
| 稅前淨利              | \$ 641,675        | 575,528        |
| 依本公司所在地國內稅率計算之所得稅 | 128,335           | 97,840         |
| 外國轄區稅率差異影響數       | 121,294           | 185,840        |
| 所得稅稅率變動           | 169,592           | -              |
| 不可扣抵之費用           | 21,509            | 28,337         |
| 虧損扣抵影響數           | (105,758)         | 2,704          |
| 未認列暫時性差異之變動       | 965               | (165,232)      |
| 前期所得稅(高)低估        | (16,160)          | 40,762         |
| 合 計               | \$ <u>319,777</u> | <u>190,251</u> |

### 2. 遞延所得稅資產及負債

#### (1) 未認列遞延所得稅資產

合併公司未認列為遞延所得稅資產之項目如下：

|          | <u>107.12.31</u>  | <u>106.12.31</u> |
|----------|-------------------|------------------|
| 可減除暫時性差異 | \$ 91,011         | 76,540           |
| 課稅損失     | 355,398           | 466,305          |
|          | \$ <u>446,409</u> | <u>542,845</u>   |

課稅損失係依本公司及子公司所在地之所得稅法規定，經稅捐稽徵機關核定之以前年度虧損得自當年度之純益扣除，再行核課所得稅。該等項目未認列為遞延所得稅資產，係因合併公司於未來並非很有可能具有足夠之課稅所得以供該暫時性差異使用。

## 達運精密工業股份有限公司及其子公司合併財務報告附註(續)

民國一〇七年十二月三十一日，子公司依當地法令規定得享有虧損扣除，其尚可扣除金額如下：

| 申報年度(西元) | 稅額影響數             | 得扣除之最後年度 |
|----------|-------------------|----------|
| 2014     | \$ 31,283         | 2019     |
| 2015     | 102,876           | 2020     |
| 2016     | 89,501            | 2021     |
| 2017     | 89,993            | 2022     |
| 2018     | <u>41,745</u>     | 2023     |
|          | <u>\$ 355,398</u> |          |

### (2)已認列之遞延所得稅資產及負債

民國一〇七年度及一〇六年度遞延所得稅資產及負債之變動如下：

|                       | 存貨跌價<br>損失            | 售後服務<br>保證    | 備抵銷售<br>退回及折讓 | 累積換算<br>調整數   | 資產減損<br>損失       | 其他           | 合計            |
|-----------------------|-----------------------|---------------|---------------|---------------|------------------|--------------|---------------|
| <b>遞延所得稅資產：</b>       |                       |               |               |               |                  |              |               |
| 民國107年1月1日餘額          | \$ 6,662              | 16,216        | 5,365         | -             | -                | 1,883        | 30,126        |
| (借記)貸記損益表             | 11,810                | (11,036)      | 5,135         | -             | -                | 270          | 6,179         |
| 國外營運機構財務報表<br>換算之兌換差額 | -                     | -             | -             | 13,448        | -                | -            | 13,448        |
| 民國107年12月31日餘額        | <u>\$ 18,472</u>      | <u>5,180</u>  | <u>10,500</u> | <u>13,448</u> | <u>-</u>         | <u>2,153</u> | <u>49,753</u> |
| 民國106年1月1日餘額          | \$ 10,847             | 25,061        | 15,740        | -             | 14,645           | 4,432        | 70,725        |
| (借記)損益表               | (4,185)               | (8,845)       | (10,375)      | -             | (14,645)         | (2,549)      | (40,599)      |
| 民國106年12月31日餘額        | <u>\$ 6,662</u>       | <u>16,216</u> | <u>5,365</u>  | <u>-</u>      | <u>-</u>         | <u>1,883</u> | <u>30,126</u> |
|                       |                       |               |               |               |                  |              |               |
|                       | 依權益法<br>認列之國<br>外投資利益 | 廉價購買<br>利益    | 累積換算<br>調整數   | 其他            |                  |              | 合計            |
| <b>遞延所得稅負債：</b>       |                       |               |               |               |                  |              |               |
| 民國107年1月1日餘額          | \$ 890,153            | 98,056        | 44,991        | 2,941         | 1,036,141        |              |               |
| 借記(貸記)損益表             | 158,938               | (98,056)      | -             | (1,077)       | 59,805           |              |               |
| 國外營運機構財務報表換<br>算之兌換差額 | -                     | -             | (44,991)      | -             | (44,991)         |              |               |
| 民國107年12月31日餘額        | <u>\$ 1,049,091</u>   | <u>-</u>      | <u>-</u>      | <u>1,864</u>  | <u>1,050,955</u> |              |               |
| 民國106年1月1日餘額          | \$ 1,091,023          | 196,108       | 81,848        | 1,584         | 1,370,563        |              |               |
| 借記(貸記)損益表             | (200,870)             | (98,052)      | -             | 1,357         | (297,565)        |              |               |
| 國外營運機構財務報表換<br>算之兌換差額 | -                     | -             | (36,857)      | -             | (36,857)         |              |               |
| 民國106年12月31日餘額        | <u>\$ 890,153</u>     | <u>98,056</u> | <u>44,991</u> | <u>2,941</u>  | <u>1,036,141</u> |              |               |

### 3.所得稅核定情形

本公司營利事業所得稅結算申報已奉稽徵機關核定至民國一〇三年度。

達運精密工業股份有限公司及其子公司合併財務報告附註(續)

(十六)資本及其他權益

民國一〇七年及一〇六年十二月三十一日，本公司額定股本總額均為8,500,000千元，每股面額10元。實收股本均為6,655,551千元。

1.資本公積

本公司資本公積餘額內容如下：

|                             | <u>107.12.31</u>    | <u>106.12.31</u> |
|-----------------------------|---------------------|------------------|
| 發行股票溢價                      | \$ 1,524,020        | 1,524,020        |
| 庫藏股票交易                      | 177,139             | 177,139          |
| 採權益法認列關聯企業及合資企業股權淨<br>值之變動數 | 1,532,121           | 1,532,121        |
| 合併溢額                        | 1,161,137           | 1,161,137        |
| 員工認股權                       | <u>5,193</u>        | <u>5,193</u>     |
|                             | <u>\$ 4,399,610</u> | <u>4,399,610</u> |

依公司法規定，資本公積需優先填補虧損後，始得按股東原有股份之比例以已實現之資本公積發給新股或現金。前項所稱之已實現資本公積，包括超過票面金額發行股票所得之溢額及受領贈與之所得。依發行人募集與發行有價證券處理準則規定，得撥充資本之資本公積，每年撥充之合計金額，不得超過實收資本額百分之十。

2.保留盈餘

依本公司章程規定，年度總決算如有盈餘，應先提繳稅款、彌補累積虧損，次提百分之十為法定盈餘公積，但法定盈餘公積已達資本總額時，不在此限。次依法令或主管機關規定提列或迴轉特別盈餘公積，如尚有盈餘，併同累積未分配盈餘，由董事會擬具盈餘分配案，再由股東會決議分派之。

本公司之股利政策採剩餘股利政策，視公司目前及未來之投資環境、資金需求、國內外競爭狀況及資本預算等因素，以兼顧股東利益、平衡股利及公司長期財務規劃為原則。股東股利分配比例原則上以可供分配盈餘之百分之零至百分之八十分配之。發放現金股利之比例不得低於當年度發放現金及股票股利合計數的百分之三十。

(1)法定盈餘公積

依公司法規定，公司應就稅後純益提撥百分之十為法定盈餘公積，但法定盈餘公積已達資本總額時，不在此限。公司無虧損時，得經股東會決議，以法定盈餘公積發給新股或現金，惟以該項公積超過實收資本額百分之二十五之部分為限。



## 達運精密工業股份有限公司及其子公司合併財務報告附註(續)

### (2)特別盈餘公積

依金管會民國一〇一年四月六日金管證發字第1010012865號函規定，本公司就當年度發生之帳列股東權益減項淨額，自當年度稅後盈餘與前期未分配盈餘提列相同數額之特別盈餘公積；屬前期累積之股東權益減項金額，應自前期未分配盈餘提列相同數額之特別盈餘公積不得分派。嗣後股東權益減項數額有迴轉時，得就迴轉部份分派盈餘。

### (3)盈餘分配

本公司分別於民國一〇七年六月十三日及民國一〇六年六月八日股東常會決議民國一〇六年度及一〇五年度盈餘分配案，有關分派予業主之股利如下：

|              | 106年度   |                | 105年度  |                |
|--------------|---------|----------------|--------|----------------|
|              | 配股率(元)  | 金額             | 配股率(元) | 金額             |
| 分派予普通股業主之股利： |         |                |        |                |
| 現金           | \$ 0.40 | <u>266,222</u> | 0.28   | <u>186,355</u> |

### 3.其他權益(稅後淨額)

|                                   | 國外營運機構<br>財務報告換算<br>之兌換差額 | 透過其他綜合<br>損益按公允價值<br>衡量之金融資產<br>未實現評價(損)益 | 合計               |
|-----------------------------------|---------------------------|---|------------------|
| 民國107年1月1日餘額                      | \$ (519,316)              | -   | (519,316)        |
| 外幣換算差異(稅後淨額)                      | (273,454)                 | -   | (273,454)        |
| 透過其他綜合損益按公允價值<br>衡量之金融資產未實現評價(損)益 | -                         | (2,500)                                   | (2,500)          |
| 民國107年12月31日餘額                    | <u>\$ (792,770)</u>       | <u>(2,500)</u>                            | <u>(795,270)</u> |
| 民國106年1月1日餘額                      | \$ (339,332)              | -   | (339,332)        |
| 外幣換算差異(稅後淨額)                      | (179,984)                 | -   | (179,984)        |
| 民國106年12月31日餘額                    | <u>\$ (519,316)</u>       | <u>-</u>                                  | <u>(519,316)</u> |

### (十七)股份基礎給付

1.本公司民國一〇七年及一〇六年十二月三十一日已無股份基礎給付交易。本公司於民國一〇〇年度發行之員工認股權憑證已於民國一〇六年一月六日全數逾期失效，該次發行員工認股權憑證情形如下：

| 種類              | 發行日期    | 發行單位數<br>(千單位) | 認股權<br>存續期間     | 限制不得<br>認股期間    | 原每股<br>認購價格 | 調整<br>後每股<br>認購價格 |
|-----------------|---------|----------------|-----------------|-----------------|-------------|-------------------|
| 一〇〇年員工認<br>股權憑證 | 100.1.6 | 10,000         | 100.1.6~106.1.6 | 100.1.6~102.1.6 | 29.2        | 19.04             |

達運精密工業股份有限公司及其子公司合併財務報告附註(續)

2.本公司上述員工認股權(若)採用公平價值法估計酬勞成本，並採用Black-Scholes選擇權評價模式估計給與日認股選擇權之公平價值，各項假設資訊列示如下：

|         | <u>一〇〇年員工<br/>認股選擇權計畫</u> |
|---------|---------------------------|
| 股利率     | - %                       |
| 預期價格波動性 | 29 %                      |
| 無風險利率   | 1.00 %                    |
| 預期存續期間  | 6年                        |
| 給與日公允價值 | 7.49元                     |

預期波動率以加權平均歷史波動率為基礎，並調整因公開可得資訊而預期之變動；認股權存續期間依本公司各該發行辦法規定；預期股利及無風險利率以政府公債為基礎。公允價值之決定未考量交易中所含之服務及非市價績效條件。

3.員工認股權計畫之相關資訊

上述員工認股權憑證之詳細資訊如下：

|              | <u>106年度</u>            |                    |
|--------------|-------------------------|--------------------|
| (以千單位表達)     | <u>加權平均履<br/>約價格(元)</u> | <u>認股權<br/>數量</u>  |
| 1月1日流通在外數量   | \$ 19.04                | 2,913,000          |
| 本期逾期失效數量     | 19.04                   | <u>(2,913,000)</u> |
| 12月31日流通在外數量 | -                       | <u>-</u>           |
| 12月31日可執行數量  |                         | <u>-</u>           |

(十八)每股盈餘

合併公司民國一〇七年度及一〇六年度基本每股盈餘及稀釋每股盈餘之計算如下：

|                   | <u>107年度</u>   | <u>106年度</u>   |
|-------------------|----------------|----------------|
| <b>基本每股盈餘</b>     |                |                |
| 歸屬於本公司普通股權益持有人之淨利 | \$ 321,898     | 385,277        |
| 普通股加權平均流通在外股數     | <u>665,555</u> | <u>665,555</u> |
| 基本每股盈餘(元)         | <u>\$ 0.48</u> | <u>0.58</u>    |

達運精密工業股份有限公司及其子公司合併財務報告附註(續)

|                   | <u>107年度</u>          | <u>106年度</u>          |
|-------------------|-----------------------|-----------------------|
| <b>稀釋每股盈餘</b>     |                       |                       |
| 歸屬於本公司普通股權益持有人之淨利 | \$ <u>321,898</u>     | <u>385,277</u>        |
| 普通股加權平均流通在外股數(基本) | 665,555               | 665,555               |
| 員工股票酬勞之影響         | <u>1,533</u>          | <u>1,045</u>          |
| 普通股加權平均流通在外股數(稀釋) | <u><b>667,088</b></u> | <u><b>666,600</b></u> |
| 稀釋每股盈餘(元)         | <u><b>\$ 0.48</b></u> | <u><b>0.58</b></u>    |

於計算股票選擇權之稀釋效果時，平均市場價值係以本公司股份於該選擇權流通在外期間之市場報價為基礎。

(十九)客戶合約之收入

1.收入之細分

|                 | <u>107年度</u>                |
|-----------------|-----------------------------|
| <u>主要地區市場</u>   |                             |
| 臺灣              | \$ 12,344,510               |
| 日本              | 2,859,889                   |
| 中國              | 3,169,398                   |
| 馬來西亞            | 2,372,984                   |
| 其他國家            | <u>615,389</u>              |
|                 | <u><b>\$ 21,362,170</b></u> |
| <u>主要產品/服務線</u> |                             |
| 光電科技產品及週邊零組件    | 17,811,325                  |
| 液晶電視及模組代工       | <u>3,550,845</u>            |
|                 | <u><b>\$ 21,362,170</b></u> |

民國一〇六年度之收入金額請詳附註六(二十)。

2.合約餘額

|      | <u>107.12.31</u>        | <u>107.1.1</u>       |
|------|-------------------------|----------------------|
| 合約負債 | <u><b>\$ 26,533</b></u> | <u><b>18,252</b></u> |

應收帳款及其減損之揭露請詳附註六(三)。

民國一〇七年一月一日合約負債期初餘額於民國一〇七年一月一日至十二月三十一日認列為收入之金額為15,209千元。

## 達運精密工業股份有限公司及其子公司合併財務報告附註(續)

合約負債主要係因光電科技產品及週邊零組件銷售合約而預收款項所產生，合併公司將於產品交付予客戶時轉列收入。

### 3.分攤至尚未履行之履約義務之交易價格

合併公司係以有權開立發票之金額認列光電科技產品及週邊零組件之收入，故合併公司採用準則之實務權宜作法，未揭露該等合約分攤至尚未履行之履約義務之交易價格。

## (二十)收入

合併公司民國一〇六年度之收入明細如下：

|      |                      |
|------|----------------------|
|      | <u>106年度</u>         |
| 商品銷售 | <u>\$ 27,927,875</u> |

民國一〇七年度之收入金額請詳附註六(十九)。

## (二十一)員工及董事酬勞

依本公司章程規定，年度如有獲利，應提撥員工酬勞不低於百分之一及董事酬勞不高於百分之一。但公司尚有累積虧損時，應預先保留彌補數額。前項員工酬勞發給股票或現金之對象，得包括符合一定條件之從屬公司員工。

本公司民國一〇七年度及一〇六年度員工酬勞提列金額分別為23,647千元及26,275千元，董事酬勞提列金額分別為2,365千元及2,627千元，係以本公司各該段期間之稅前淨利扣除員工及董事酬勞前之金額乘上本公司章程所訂之員工酬勞及董事酬勞分派成數為估計基礎，並列報為民國一〇七年度及一〇六年度之營業成本或營業費用。若次年度實際分派金額與估列數有差異時，則依會計估計變動處理，並將該差異認列為次年度損益。如董事會決議採股票發放員工酬勞，股票酬勞之股數計算基礎係依據董事會決議前一日之普通股收盤價計算。

前述董事會決議分派之員工及董事酬勞金額與本公司民國一〇七年度及一〇六年度合併財務報告估列金額並無差異，相關資訊可至公開資訊觀測站查詢。

## (二十二)營業外收入及支出

### 1.其他收入

合併公司民國一〇七年度及一〇六年度之其他收入明細如下：

|           | <u>107年度</u>      | <u>106年度</u>   |
|-----------|-------------------|----------------|
| 利息收入—銀行存款 | \$ 69,207         | 74,674         |
| 租金收入      | 16,812            | 18,544         |
| 補助款收入     | 7,190             | 8,024          |
| 其他利息收入    | 15,870            | 20,575         |
| 其他        | <u>205,131</u>    | <u>84,449</u>  |
|           | <u>\$ 314,210</u> | <u>206,266</u> |

## 達運精密工業股份有限公司及其子公司合併財務報告附註(續)

### 2.其他利益及損失

合併公司民國一〇七年度及一〇六年度之其他利益及損失明細如下：

|                      | <u>107年度</u>      | <u>106年度</u>    |
|----------------------|-------------------|-----------------|
| 外幣兌換(損失)利益           | \$ 39,608         | (90,235)        |
| 處分不動產、廠房及設備利益        | 596,380           | 169,538         |
| 透過損益按公允價值衡量之金融資產(負債) |                   |                 |
| 利益(損失)               | (7,015)           | 77,002          |
| 處分投資利益               | 113,359           | -               |
| 其他                   | <u>(1,580)</u>    | <u>(17,354)</u> |
|                      | <u>\$ 740,752</u> | <u>138,951</u>  |

### 3.財務成本

合併公司民國一〇七年度及一〇六年度之財務成本明細如下：

|         | <u>107年度</u>     | <u>106年度</u>   |
|---------|------------------|----------------|
| 利息費用    | \$ 34,707        | 41,034         |
| 減：利息資本化 | <u>(2,123)</u>   | <u>(4,949)</u> |
|         | <u>\$ 32,584</u> | <u>36,085</u>  |

## (二十三)金融工具

### 1.信用風險

#### (1)信用風險之暴險

金融資產之帳面金額代表最大信用暴險金額。民國一〇七年及一〇六年十二月三十一日之最大信用暴險金額分別為12,785,806千元及12,646,524千元。

#### (2)信用風險集中情況

合併公司之客戶集中在廣大之液晶顯示器產業客戶群，為減低應收帳款信用風險，合併公司持續地評估客戶之財務狀況，必要時會要求對方提供擔保或保證。合併公司仍定期評估應收帳款回收之可能性並提列備抵損失，而減損(呆帳)損失總在管理階層預期之內。合併公司於民國一〇七年及一〇六年十二月三十一日，應收帳款餘額中分別有63%及70%係均由三家客戶組成，使合併公司有信用風險顯著集中之情形，惟應收帳款餘額對象分別有67%及58%係為母公司、關聯企業及其他關係人，經評估應無信用風險疑慮。

#### (3)應收款項之信用風險

應收票據及應收帳款之信用風險暴險資訊請詳附註六(三)。其他按攤銷後成本衡量之金融資產包括其他應收款，相關資訊請詳附註六(四)。

其他應收款為信用風險低之金融資產，因此按十二個月預期信用損失衡量該期間之備抵損失。合併公司民國一〇七年度之其他應收款未有預期信用損失。

## 達運精密工業股份有限公司及其子公司合併財務報告附註(續)

### 2. 流動性風險

除應付帳款及其他應付款會於未來一年內支付外，其餘之金融負債合約到期日如下表所示。另下表資訊除短期借款外，餘係包含估計利息但不包含淨額協議之影響。

|                      | 合 約                 |                  | 一年以內             | 1-2年             | 2-5年           | 超過5年           |
|----------------------|---------------------|------------------|------------------|------------------|----------------|----------------|
|                      | 帳面金額                | 現金流量             |                  |                  |                |                |
| <b>107年12月31日</b>    |                     |                  |                  |                  |                |                |
| 非衍生金融負債              |                     |                  |                  |                  |                |                |
| 長期借款(含一年內到期)         | \$ 2,796,191        | 2,890,008        | 64,836           | 2,194,792        | 350,190        | 280,190        |
| 應付帳款及其他應付款<br>(含關係人) | 7,011,916           | 7,011,916        | 7,011,916        | -                | -              | -              |
| 存入保證金                | 11,979              | 11,979           | -                | 11,979           | -              | -              |
| 衍生金融負債(資產)           |                     |                  |                  |                  |                |                |
| 其他遠期外匯合約：            |                     |                  |                  |                  |                |                |
| 流 出                  | 1,826               | 801,225          | 801,225          | -                | -              | -              |
| 流 入                  | -                   | (799,399)        | (799,399)        | -                | -              | -              |
|                      | <u>\$ 9,821,912</u> | <u>9,915,729</u> | <u>7,078,578</u> | <u>2,206,771</u> | <u>350,190</u> | <u>280,190</u> |
| <b>106年12月31日</b>    |                     |                  |                  |                  |                |                |
| 非衍生金融負債              |                     |                  |                  |                  |                |                |
| 長期借款(含一年內到期)         | \$ 2,544,425        | 2,671,580        | 38,804           | 1,490,726        | 785,872        | 356,178        |
| 應付帳款及其他應付款<br>(含關係人) | 6,693,367           | 6,693,367        | 6,693,367        | -                | -              | -              |
| 存入保證金                | 12,756              | 12,756           | -                | 12,756           | -              | -              |
| 衍生金融負債(資產)           |                     |                  |                  |                  |                |                |
| 其他遠期外匯合約：            |                     |                  |                  |                  |                |                |
| 流 出                  | -                   | 1,588,773        | 1,588,773        | -                | -              | -              |
| 流 入                  | (20,572)            | (1,609,345)      | (1,609,345)      | -                | -              | -              |
|                      | <u>\$ 9,229,976</u> | <u>9,357,131</u> | <u>6,711,599</u> | <u>1,503,482</u> | <u>785,872</u> | <u>356,178</u> |

沒有明確跡象顯示且合併公司不預期到期日分析之現金流量發生時點會顯著提早，或實際金額會有顯著不同。

### 3. 匯率風險

#### (1) 匯率風險之暴險

合併公司暴露於重大外幣匯率風險之金融資產及負債如下：

外幣單位：千元

|              | 107.12.31  |        |           | 106.12.31 |        |           |
|--------------|------------|--------|-----------|-----------|--------|-----------|
|              | 外幣         | 匯率     | 新台幣       | 外幣        | 匯率     | 新台幣       |
| <b>金融資產</b>  |            |        |           |           |        |           |
| <b>貨幣性項目</b> |            |        |           |           |        |           |
| 美 金          | \$ 224,753 | 30.802 | 6,922,842 | 247,255   | 29.840 | 7,378,089 |
| <b>金融負債</b>  |            |        |           |           |        |           |
| <b>貨幣性項目</b> |            |        |           |           |        |           |
| 美 金          | 162,569    | 30.802 | 5,007,450 | 167,356   | 29.840 | 4,993,903 |

## 達運精密工業股份有限公司及其子公司合併財務報告附註(續)

### (2) 敏感性分析

合併公司貨幣性項目之匯率風險主要來自於以外幣計價之現金及約當現金、應收帳款及其他應收款、應付帳款及其他應付款等，於換算時產生外幣兌換損益。於民國一〇七年及一〇六年十二月三十一日當新台幣相對於美金貶值或升值1%，而其他所有因素維持不變之情況下，民國一〇七年度及一〇六年度之稅前淨利將分別增加或減少19,154千元及23,842千元。兩期分析係採用相同基礎。

### (3) 貨幣性項目之兌換損益

由於合併公司功能性貨幣種類繁多，故採彙整方式揭露貨幣性項目之兌換損益資訊，民國一〇七年度及一〇六年度外幣兌換利益(損失)(含已實現及未實現)分別為39,608千元及(90,235)千元。

## 4. 利率分析

合併公司之金融負債利率暴險於本附註之流動性風險管理中說明。

下列敏感度分析係依衍生及非衍生工具於報導日之利率暴險而決定。對於浮動利率負債，其分析方式係假設報導日流通在外之負債金額於整年度皆流通在外。合併公司內部向主要管理階層報告利率時所使用之變動率為利率增加或減少0.5%，此亦代表管理階層對利率之合理可能變動範圍之評估。

於報導日若利率增加或減少0.5%，在所有其他變數維持不變之情況下，合併公司民國一〇七年度及一〇六年度淨利分別將減少或增加13,981千元及12,722千元，主因係合併公司之變動利率借款所致。

## 5. 公允價值資訊

### (1) 金融工具之種類及公允價值

合併公司透過損益按公允價值衡量之金融資產及負債及透過其他綜合損益按公允價值衡量之金融資產(備供出售金融資產)係以重複性為基礎按公允價值衡量。各種類金融資產及金融負債之帳面金額及公允價值(包括公允價值等級資訊，但非按公允價值衡量金融工具之帳面金額為公允價值之合理近似值者，及於活絡市場無報價且公允價值無法可靠衡量之權益工具投資，依規定無須揭露公允價值資訊)列示如下：

達運精密工業股份有限公司及其子公司合併財務報告附註(續)

|                      | 107.12.31            |      |           |        |           |
|----------------------|----------------------|------|-----------|--------|-----------|
|                      | 帳面金額                 | 公允價值 |           |        | 合計        |
|                      |                      | 第一級  | 第二級       | 第三級    |           |
| <b>透過損益按公允價值衡量之</b>  |                      |      |           |        |           |
| <b>金融資產</b>          |                      |      |           |        |           |
| 衍生金融資產               | \$ 2,286             | -    | 2,286     | -      | 2,286     |
| 強制透過損益按公允價值衡         |                      |      |           |        |           |
| 量之金融資產               | <u>1,639,457</u>     | -    | 1,639,457 | -      | 1,639,457 |
|                      | <u>1,641,743</u>     |      |           |        |           |
| <b>透過其他綜合損益按公允價值</b> |                      |      |           |        |           |
| <b>衡量之金融資產</b>       |                      |      |           |        |           |
| 國內外非上市(櫃)股票          | <u>65,049</u>        | -    | -         | 65,049 | 65,049    |
| <b>按攤銷後成本衡量之金融資產</b> |                      |      |           |        |           |
| 現金及約當現金              | \$ 4,494,723         | -    | -         | -      | -         |
| 應收票據、應收帳款及其他應        |                      |      |           |        |           |
| 收款(含關係人)             | 6,572,070            | -    | -         | -      | -         |
| 其他金融資產－流動            | 2,243                | -    | -         | -      | -         |
| 存出保證金－流動             | 1,677                | -    | -         | -      | -         |
| 其他金融資產－非流動           | <u>8,301</u>         | -    | -         | -      | -         |
| 小計                   | <u>\$ 11,079,014</u> |      |           |        |           |
| 合計                   | <u>\$ 12,785,806</u> |      |           |        |           |
| <b>透過損益按公允價值衡量之</b>  |                      |      |           |        |           |
| <b>金融負債</b>          |                      |      |           |        |           |
| 衍生金融負債               | \$ <u>460</u>        | -    | 460       | -      | 460       |
| <b>按攤銷後成本衡量之金融負債</b> |                      |      |           |        |           |
| 應付帳款及其他應付款           |                      |      |           |        |           |
| (含關係人)               | 7,011,916            | -    | -         | -      | -         |
| 長期借款                 | 2,796,191            | -    | -         | -      | -         |
| 存入保證金                | <u>11,979</u>        | -    | -         | -      | -         |
| 小計                   | <u>\$ 9,820,086</u>  |      |           |        |           |
| 合計                   | <u>\$ 9,820,546</u>  |      |           |        |           |



達運精密工業股份有限公司及其子公司合併財務報告附註(續)

|                         | 106.12.31            |      |        |     |        |
|-------------------------|----------------------|------|--------|-----|--------|
|                         | 帳面金額                 | 公允價值 |        |     | 合計     |
|                         |                      | 第一級  | 第二級    | 第三級 |        |
| <b>透過損益按公允價值衡量之金融資產</b> |                      |      |        |     |        |
| <b>融資產</b>              |                      |      |        |     |        |
| 衍生金融資產                  | \$ 20,572            | -    | 20,572 | -   | 20,572 |
| <b>備供出售金融資產</b>         |                      |      |        |     |        |
| 以成本衡量之金融資產              | \$ 61,400            | -    | -      | -   | -      |
| <b>放款及應收款</b>           |                      |      |        |     |        |
| 現金及約當現金                 | \$ 5,863,385         | -    | -      | -   | -      |
| 應收票據、應收帳款及其他應收款(含關係人)   | 6,679,873            | -    | -      | -   | -      |
| 其他金融資產－流動               | 12,825               | -    | -      | -   | -      |
| 存出保證金－流動                | 411                  | -    | -      | -   | -      |
| 其他金融資產－非流動              | 8,058                | -    | -      | -   | -      |
| 小計                      | \$ 12,564,552        |      |        |     |        |
| 合計                      | <u>\$ 12,646,524</u> |      |        |     |        |
| <b>按攤銷後成本衡量之金融負債</b>    |                      |      |        |     |        |
| 應付帳款及其他應付款(含關係人)        | \$ 6,693,367         | -    | -      | -   | -      |
| 長期借款(含一年內到期)            | 2,544,425            | -    | -      | -   | -      |
| 存入保證金                   | 12,756               | -    | -      | -   | -      |
| 合計                      | <u>\$ 9,250,548</u>  |      |        |     |        |

(2)非按公允價值衡量金融工具之公允價值評價技術

合併公司估計非按公允價值衡量之工具所使用之方法及假設如下：

按攤銷後成本衡量之金融負債若有成交或造市者之報價資料者，則以最近成交價格及報價資料作為評估公允價值之基礎，若無市價可供參考時，則採用評價方法評估。採用評價方法所使用之估列及假設為現金流量之折現值估計公允價值。

(3)按公允價值衡量金融工具之公允價值評價技術

遠期外匯合約通常係根據目前之遠期匯率評價。

保本利變型理財商品係採用現金流量折現法估計公允價值，其主要假設係考量本金及發生機率以估計所收取之收益，並以折現後之現值估計。

(4)第一等級與第二等級間之移轉

民國一〇七年及一〇六年一月一日至十二月三十一日並無任何移轉。

(5)重大不可觀察輸入值(第三等級)之公允價值衡量之量化資訊

合併公司公允價值衡量歸類為第三等級主要有透過其他綜合損益按公允價值衡量之金融資產－權益工具投資。

## 達運精密工業股份有限公司及其子公司合併財務報告附註(續)

合併公司多數公允價值歸類為第三等級僅具單一重大不可觀察輸入值，僅無活絡市場之權益工具投資具有複數重大不可觀察輸入值。無活絡市場之權益工具投資之重大不可觀察輸入值因彼此獨立，故不存在相互關聯性。

針對合併公司所持有部份不具活絡市場報價且非以短期買賣為目的之權益投資工具，管理階層取具該被投資公司近期之財務報告、評估產業發展及檢視公開可取得資訊，並據以檢視及評估該被投資公司之營運現況及未來營運表現，用以評估該被投資公司之公允價值。通常，行業和市場前景之變化與被投資公司經營和未來業績之變化具高度正相關。

重大不可觀察輸入值之量化資訊列表如下：

| 項目  | 評價技術 | 重大不可觀察輸入值  | 重大不可觀察輸入值與公允價值關係   |
|---|------|--|--|
| 透過其他綜合損益按公允價值衡量之金融資產(備供出售金融資產)-無活絡市場之權益工具投資 | 市場法  | <ul style="list-style-type: none"> <li>本益比乘數(107.12.31為112.13)</li> <li>股價淨值比乘數(107.12.31為1.61)</li> <li>缺乏市場流通性折價(107.12.31為20%)</li> </ul> | <ul style="list-style-type: none"> <li>本益比乘數愈高，公允價值愈高</li> <li>股價淨值比乘數愈高，公允價值愈高</li> <li>缺乏市場流通性折價愈高，公允價值愈低</li> </ul> |

### (二十四)財務風險管理

#### 1.概要

合併公司因金融工具之使用而暴露於下列風險：

- (1)信用風險
- (2)流動性風險
- (3)市場風險

本附註表達合併公司上述各項風險之暴險資訊、合併公司衡量及管理風險之目標、政策及程序。進一步量化揭露請詳合併財務報告各該附註。

#### 2.風險管理架構

合併公司之財務管理部門為各業務提供服務，統籌協調進入國內與國際金融市場操作，藉由依照風險程度與廣度分析暴險之內部風險報告監督及管理合併公司營運有關之財務風險。合併公司透過衍生金融工具規避暴險，以減輕該等風險之影響。衍生金融工具之運用受合併公司董事會通過之政策所規範，其為匯率風險、利率風險、信用風險、衍生金融工具與非衍生金融工具之運用以及剩餘流動資金之投資之書面原則。內部稽核人員持續地針對政策之遵循與暴險額度進行覆核。合併公司並未以投機為目的進行金融工具(包括衍生金融工具)之交易。

#### 3.信用風險

信用風險係合併公司因客戶或金融工具之交易對手無法履行合約義務而產生財務損失之風險，主要來自於合併公司應收客戶之帳款及金融資產。

## 達運精密工業股份有限公司及其子公司合併財務報告附註(續)

### (1) 應收帳款及其他應收款

合併公司採行之政策係主要與信譽卓著之對象進行交易，並於必要情形下取得擔保或進行應收帳款保險以減輕因拖欠所產生財務損失之風險。合併公司主要與評等相當於投資等級之企業進行交易，該等資訊係由獨立評等機構提供，倘無法取得該等資訊，合併公司將使用其他公開可取得之財務資訊及彼此交易紀錄對主要客戶進行評等。

合併公司並未持有任何擔保品或其他信用增強以規避金融資產之信用風險。

### (2) 投資

銀行存款、固定收益投資及其他金融工具之信用風險，係由合併公司財務部門衡量並監控。由於合併公司之交易對象及履約他方均係信用良好之銀行及具投資等級及以上之金融機構、公司組織及政府機關，無重大之履約疑慮，故無重大之信用風險。

### (3) 保證

合併公司政策規定僅能提供財務保證予完全擁有之子公司。民國一〇七年及一〇六年十二月三十一日，合併公司均無提供任何背書保證。

## 4. 流動性風險

合併公司係透過管理及維持足夠部份之現金及約當現金以支應合併公司營運並減輕現金流量波動之影響。合併公司管理階層監督銀行融資額度使用狀況並確保借款合同條款之遵循。

銀行借款對合併公司而言係一項重要流動性來源。民國一〇七年及一〇六年十二月三十一日，合併公司未動用之長短期銀行融資額度分別6,500,273千元及8,175,898千元。

## 5. 市場風險

市場風險係指因市場價格變動，如匯率、利率、權益工具價格變動，而影響合併公司之收益或所持有金融工具價值之風險。市場風險管理之目標係管控市場風險之暴險程度在可承受範圍內，並將投資報酬最佳化。

### (1) 匯率風險

合併公司暴露於非以各該集團企業之功能性貨幣計價之銷售、採購及借款交易所產生之匯率風險。集團企業之功能性貨幣以新台幣為主，亦有美金及人民幣。該等交易主要之計價貨幣有新台幣、美元、日幣及人民幣。

### (2) 利率風險

合併公司藉由維持一適當之浮動利率組合來管理利率風險。合併公司定期評估避險活動，使其與利率觀點及既定之風險偏好一致，以確保採用最符合成本效益之避險策略。

## 達運精密工業股份有限公司及其子公司合併財務報告附註(續)

### (二十五)資本管理

合併公司之資本管理目標係保障繼續經營之能力，以持續提供股東報酬及其他利害關係人利益，並維持最佳資本結構以降低資金成本。

為維持或調整資本結構，合併公司可能調整支付予股東之股利、減資退還股東股款、發行新股或出售資產以清償負債。

合併公司與同業相同，係以負債資本比率為基礎控管資本。該比率係以淨負債除以資本總額計算。淨負債係資產負債表所列示之負債總額減去現金及約當現金。資本總額係權益之全部組成部分(亦即股本、資本公積、保留盈餘及其他權益)加上淨負債。

民國一〇七年度合併公司之資本管理策略與民國一〇六年度一致，確保能以合理之成本進行融資。民國一〇七年及一〇六年十二月三十一日之負債資本比率如下：

|           |                      |                   |
|-----------|----------------------|-------------------|
|           | <b>107.12.31</b>     | <b>106.12.31</b>  |
| 負債總額      | \$ 11,808,414        | 11,638,745        |
| 減：現金及約當現金 | (4,494,723)          | (5,863,385)       |
| 淨負債       | 7,313,691            | 5,775,360         |
| 權益總額      | 11,794,849           | 12,015,127        |
| 資本總額      | <b>\$ 19,108,540</b> | <b>17,790,487</b> |
| 負債資本比率    | <b>38.27%</b>        | <b>32.46%</b>     |

### (二十六)非現金交易之投資及籌資活動

來自籌資活動之負債之調節如下表：

|             | 107.1.1             | 現金流量           | 非現金之變動 |      |        | 107.12.31        |
|-------------|---------------------|----------------|--------|------|--------|------------------|
|             |                     |                | 收購     | 匯率變動 | 公允價值變動 |                  |
| 長期借款        | \$ 2,544,425        | 251,766        | -      | -    | -      | 2,796,191        |
| 來自籌資活動之負債總額 | <b>\$ 2,544,425</b> | <b>251,766</b> | -      | -    | -      | <b>2,796,191</b> |

## 達運精密工業股份有限公司及其子公司合併財務報告附註(續)

### 七、關係人交易

#### (一) 母公司與最終控制者：

友達光電股份有限公司為合併公司之母公司及所歸屬集團之最終控制者，友達光電股份有限公司已編製供大眾使用之合併財務報告。

#### (二) 關係人名稱及關係

於本合併財務報告之涵蓋期間內與合併公司有交易之關係人如下：

| <u>關係人名稱</u>                   | <u>與合併公司之關係</u> |
|--------------------------------|-----------------|
| 友達光電股份有限公司                     | 本公司之母公司         |
| AU Optronics (L) Corp.         | 友達光電之子公司        |
| 隆利投資股份有限公司                     | 友達光電之子公司        |
| 康利投資股份有限公司                     | 友達光電之子公司        |
| 創利空間股份有限公司                     | 友達光電之子公司        |
| 宇沛永續科技股份有限公司                   | 友達光電之子公司        |
| 相達材料股份有限公司                     | 友達光電之孫公司        |
| 友達光電(斯洛伐克)有限公司                 | 友達光電之孫公司        |
| 友達光電(美國)有限公司                   | 友達光電之孫公司        |
| AFPD Pte., Ltd.                | 友達光電之孫公司        |
| 景智電子(廈門)有限公司                   | 友達光電之孫公司        |
| 友達光電(蘇州)有限公司                   | 友達光電之孫公司        |
| 友達光電(廈門)有限公司                   | 友達光電之孫公司        |
| 友達光電(韓國)有限公司                   | 友達光電之孫公司        |
| 友達光電(上海)有限公司                   | 友達光電之孫公司        |
| 友達光電(日本)有限公司                   | 友達光電之孫公司        |
| 立勁綠能股份有限公司                     | 友達光電之孫公司        |
| 友達光電商貿(上海)有限公司                 | 友達光電之孫公司        |
| 友達光電(昆山)有限公司                   | 友達光電之孫公司        |
| 友達頤康信息科技(蘇州)有限公司               | 友達光電之孫公司        |
| 成勁電力股份有限公司                     | 其他關係人           |
| 景智電子(合肥)有限公司                   | 關聯企業            |
| Darwin Summit Corporation Ltd. | 關聯企業            |
| 輔德高分子股份有限公司                    | 聯合協議下之合資者之合資    |
| 佳世達科技股份有限公司                    | 其他關係人           |
| 明基逐鹿股份有限公司                     | 其他關係人           |
| 明基材料股份有限公司                     | 其他關係人           |
| 明基亞太股份有限公司                     | 其他關係人           |
| 蘇州佳世達電通有限公司                    | 其他關係人           |
| 蘇州佳世達電子有限公司                    | 其他關係人           |
| 隆達電子股份有限公司                     | 其他關係人           |
| 明基電通股份有限公司                     | 其他關係人           |
| 財團法人明基友達文教基金會                  | 其他關係人           |
| 緯昌科技股份有限公司                     | 其他關係人           |

達運精密工業股份有限公司及其子公司合併財務報告附註(續)

| 關係人名稱          | 與合併公司之關係 |
|----------------|----------|
| 瑞鼎科技股份有限公司     | 其他關係人    |
| 達亮電子(蘇州)有限公司   | 其他關係人    |
| 達亮電子(廈門)有限公司   | 其他關係人    |
| 蘇州佳世達光電有限公司    | 其他關係人    |
| 明基逐鹿軟件(蘇州)有限公司 | 其他關係人    |
| 明基電通科技(上海)有限公司 | 其他關係人    |
| 明基材料有限公司       | 其他關係人    |
| 星河能源股份有限公司     | 其他關係人    |
| 星耀能源股份有限公司     | 其他關係人    |
| 友通資訊股份有限公司     | 其他關係人    |
| 生利能源股份有限公司     | 其他關係人    |
| 明基電通有限公司       | 其他關係人    |
| 遠勁綠能股份有限公司     | 其他關係人    |

(三)與關係人間之重大交易事項

1.營業收入

合併公司於民國一〇七年度及一〇六年度銷售原料零件予關聯企業，由關聯企業加工生產，再由合併公司向關聯企業購買半成品，其中原料零件銷售再購回交易金額分別為4,543,132千元及4,618,537千元，該等交易不視為合併公司與關聯企業間之進銷貨，已於合併財務報告中同額沖銷進銷貨。

除上述已沖銷不視為銷貨之金額，合併公司對關係人之重大銷售金額如下：

|                        | <u>107年度</u>         | <u>106年度</u>      |
|------------------------|----------------------|-------------------|
| 母公司-友達光電股份有限公司         | \$ 10,115,728        | 9,478,311         |
| 關聯企業                   | 449,421              | 435,864           |
| 其他關係人：                 |                      |                   |
| AU Optronics (L) Corp. | 2,015,968            | 2,409,595         |
| 其他關係人                  | <u>683,360</u>       | <u>830,861</u>    |
|                        | <u>\$ 13,264,477</u> | <u>13,154,631</u> |

合併公司售予關係人之品項與一般客戶具有差異性，故無一般價格可供比較。應收帳款收款條件與一般客戶並無顯著不同。

達運精密工業股份有限公司及其子公司合併財務報告附註(續)

2. 進 貨

除前述已沖銷不視為進貨之金額，合併公司向關係人進貨金額如下：

|                   | <u>107年度</u>        | <u>106年度</u>     |
|-------------------|---------------------|------------------|
| 母公司-友達光電股份有限公司    | \$ 595,471          | 2,312,150        |
| 關聯企業：             |                     |                  |
| 景智電子(合肥)有限公司      | 2,968,121           | 2,850,578        |
| 合併公司為聯合協議下之合資者之合資 | 1,449,636           | 1,057,106        |
| 其他關係人             | <u>689,928</u>      | <u>656,166</u>   |
|                   | <u>\$ 5,703,156</u> | <u>6,876,000</u> |

合併公司向關係人進貨之品項與一般廠商具有差異性，故進貨價格無法比較，付款條件與一般廠商並無不同。

3. 應收關係人款項

合併公司應收關係人款項明細如下：

| <u>帳列項目</u> | <u>關係人類別</u>           | <u>107.12.31</u>    | <u>106.12.31</u> |
|-------------|------------------------|---------------------|------------------|
| 應收帳款        | 母公司-友達光電股份有限公司         | \$ 2,244,059        | 1,783,013        |
| 應收帳款        | 關聯企業                   | 158,190             | 93,555           |
| 應收帳款        | 其他關係人：                 |                     |                  |
|             | AU Optronics (L) Corp. | 746,099             | 816,551          |
|             | 其他關係人                  | 249,973             | 254,246          |
| 其他應收款       | 關聯企業：                  |                     |                  |
|             | 景智電子(合肥)有限公司(註)        | 978,990             | 1,324,489        |
| 其他應收款       | 其他關係人：                 |                     |                  |
|             | 友達光電(昆山)有限公司           | 454,195             | -                |
|             | 其他關係人                  | <u>37,067</u>       | <u>8,378</u>     |
|             |                        | <u>\$ 4,868,573</u> | <u>4,280,232</u> |

(註)係合併公司代採買原料及資金貸與景智電子(合肥)有限公司所產生之其他應收款，相關資訊請詳附註十三(一)。

達運精密工業股份有限公司及其子公司合併財務報告附註(續)

4.應付關係人款項

合併公司應付關係人款項明細如下：

| 帳列項目  | 關係人類別          | 107.12.31           | 106.12.31        |
|-------|----------------|---------------------|------------------|
| 應付帳款  | 母公司-友達光電股份有限公司 | \$ 52,669           | 132,446          |
| 應付帳款  | 關聯企業：          |                     |                  |
|       | 景智電子(合肥)有限公司   | 774,048             | 593,113          |
| 應付帳款  | 其他關係人：         |                     |                  |
|       | 隆達電子股份有限公司     | 278,018             | 236,054          |
|       | 其他關係人          | 3,585               | 2,686            |
| 其他應付款 | 母公司-友達光電股份有限公司 | 939                 | 443              |
| 其他應付款 | 關聯企業：          |                     |                  |
|       | 景智電子(合肥)有限公司   | 1,166,895           | 947,081          |
| 其他應付款 | 其他關係人          | 38,936              | 37,459           |
|       |                | <u>\$ 2,315,090</u> | <u>1,949,282</u> |

5.其他流動負債

合併公司其他流動負債明細如下：

| 帳列項目   | 關係人類別          | 107.12.31         | 106.12.31      |
|--------|----------------|-------------------|----------------|
| 其他流動負債 | 母公司-友達光電股份有限公司 | \$ 60,509         | 275,440        |
|        | 關聯企業：          |                   |                |
|        | 景智電子(合肥)有限公司   | 79,710            | 73,814         |
|        | 其他關係人          | -                 | 137            |
|        |                | <u>\$ 140,219</u> | <u>349,391</u> |

上述交易，主係合併公司暫收母公司加工費及應支付予關聯企業之客供材料貨款等，相關資訊請詳附註六(十)。

6.與關係人間之其他交易：

|                         | 交易金額      |        |
|-------------------------|-----------|--------|
|                         | 107年度     | 106年度  |
| 母公司—其他費用等               | \$ 29,163 | 17,401 |
| 關聯企業—其他費用等              | 735       | -      |
| 其他關係人—其他費用等             | 24,300    | 22,348 |
| 母公司—其他收入等               | 2,758     | 3,670  |
| 關聯企業—其他收入等              | 493       | 166    |
| 合併公司為聯合協議下之合資者之合資—其他收入等 | 1,060     | -      |
| 其他關係人—其他收入等             | 10,814    | 3,232  |



## 達運精密工業股份有限公司及其子公司合併財務報告附註(續)

與該等關係人間所有未清償餘額應於報導日三個月內以現金清償，一般費用支付係當月付款。其交易價格與一般交易無顯著不同。

### 7. 預付貨款(帳列其他流動資產)

|                   | <u>107.12.31</u> | <u>106.12.31</u> |
|-------------------|------------------|------------------|
| 合併公司為聯合協議下之合資者之合資 |                  |                  |
| — 輔德高分子(股)公司      | \$ <u>23,677</u> | <u>73,941</u>    |

### 8. 財產交易

#### (1) 取得不動產、廠房及設備

合併公司向關係人取得不動產、廠房及設備之取得價款彙總如下：

|                      | <u>107年度</u>    | <u>106年度</u>  |
|----------------------|-----------------|---------------|
| 母公司                  | \$ -            | 1,629         |
| 關聯企業                 | 7,184           | 443           |
| 其他關係人—友達光電(斯洛伐克)有限公司 | -               | 45,325        |
|                      | \$ <u>7,184</u> | <u>47,397</u> |

合併公司因上述向關係人購入設備之應付款項，於民國一〇七年及一〇六年十二月三十一日尚未付款餘額分別為8,747千元及457千元，帳列其他應付款—關係人項下，關於不動產、廠房及設備之詳細資訊，請詳附註六(八)。

#### (2) 處分不動產、廠房及設備

合併公司出售不動產、廠房及設備予關係人明細彙總如下：

|       | <u>107年度</u>     |              | <u>106年度</u> |             |
|-------|------------------|--------------|--------------|-------------|
|       | <u>處分價款</u>      | <u>處分損益</u>  | <u>處分價款</u>  | <u>處分損益</u> |
| 關聯企業  | \$ 1,240         | 284          | 1,840        | 238         |
| 其他關係人 | <u>29,502</u>    | <u>2,365</u> | <u>1,287</u> | <u>160</u>  |
|       | \$ <u>30,742</u> | <u>2,649</u> | <u>3,127</u> | <u>398</u>  |

合併公司對上述出售其他設備予關係人而產生之應收款項，於民國一〇七年及一〇六年十二月三十一日分別尚有34,530千元及994千元尚未收訖(帳列其他應收款—關係人項下)。關於不動產、廠房及設備之詳細資訊，請詳附註六(八)。

## 達運精密工業股份有限公司及其子公司合併財務報告附註(續)

### 9.租賃交易

#### (1)租金支出

民國一〇七年度及一〇六年度合併公司向友達光電股份有限公司承租辦公室之租金支出分別為14,502千元及14,246千元，其付款條件為以三個月為一期，第一個月15日前付款，交易價格與一般價格無重大差異。另向景智電子(廈門)有限公司承租廠房及宿舍之租金支出分別為47,446千元及47,056千元，其付款條件為一或三個月為一期，次月25日前付款。向友達光電(斯洛伐克)有限公司承租廠房及辦公室租金支出分別為16,193千元及12,452千元，其付款條件為三個月一期，每季第二個月25日前付款。向友達光電(廈門)有限公司承租宿舍之租金支出分別為4,541千元及4,839千元；向其他關係人承租宿舍之租金支出分別為3,934千元及5,408千元，其付款條件為一或三個月為一期，次月25日前付款，交易價格與一般價格無重大差異。

#### (2)租金收入

合併公司於民國一〇七年度及一〇六年度出租土地及營業設備予合併公司為聯合協議下之合資者之合資—輔德高分子(股)公司之租金收入皆為6,611千元，租金之決定係參考市場行情調整，收款條件係按月收款。另出租廠房予達亮電子(廈門)有限公司之租金收入分別為8,841千元及8,572千元，收款條件係三個月一期，次月5日後三十天內收款。

#### (四)主要管理人員交易

##### 主要管理人員報酬

|        | <u>107年度</u>     | <u>106年度</u>  |
|--------|------------------|---------------|
| 短期員工福利 | \$ 64,745        | 60,073        |
| 退職後福利  | 432              | 432           |
| 其他長期福利 | -                | -             |
| 離職福利   | -                | -             |
| 股份基礎給付 | -                | -             |
|        | <u>\$ 65,177</u> | <u>60,505</u> |

達運精密工業股份有限公司及其子公司合併財務報告附註(續)

八、質押之資產

合併公司提供質押擔保之資產帳面價值明細如下：

| 資產名稱                               | 質押擔保標的              | 107.12.31         | 106.12.31      |
|------------------------------------|---------------------|-------------------|----------------|
| 土地                                 | 銀行借款及額度擔保           | \$ 307,000        | 307,000        |
| 建築物                                | 銀行借款及額度擔保           | 328,544           | 340,580        |
| 存出保證金(帳列其他<br>流動資產及其他金<br>融資產-非流動) | 土地保證金、燃氣押金及租賃<br>押金 | 9,978             | 8,469          |
| 其他金融資產-流動                          | 貨款質押及海關保證金          | 2,243             | 12,825         |
|                                    |                     | <u>\$ 647,765</u> | <u>668,874</u> |

九、重大或有負債及未認列之合約承諾

(一)重大未認列之合約承諾

1.合併公司未認列之合約承諾如下：

|             | 107.12.31           | 106.12.31      |
|-------------|---------------------|----------------|
| 取得不動產、廠房及設備 | <u>\$ 1,654,316</u> | <u>374,705</u> |

2.合併公司已開立而未使用之信用狀：

|            | 107.12.31   | 106.12.31    |
|------------|-------------|--------------|
| 已開立未使用之信用狀 | <u>\$ -</u> | <u>2,530</u> |

(二)合併公司於民國九十五年度與聯合協議下之合資者之合資—輔德高分子(股)公司簽訂長期購料合約，合併公司需依約定價格及數量向輔德高分子購入塑化原料。

十、重大之災害損失：無。

十一、重大之期後事項：無。

達運精密工業股份有限公司及其子公司合併財務報告附註(續)

十二、其他

員工福利、折舊及攤銷費用功能別彙總如下：

| 功 能 別<br>性 質 別 | 107年度       |             |           | 106年度       |             |           |
|----------------|-------------|-------------|-----------|-------------|-------------|-----------|
|                | 屬於營業<br>成本者 | 屬於營業<br>費用者 | 合 計       | 屬於營業<br>成本者 | 屬於營業<br>費用者 | 合 計       |
| 員工福利費用         |             |             |           |             |             |           |
| 薪資費用           | 2,243,231   | 749,748     | 2,992,979 | 2,065,357   | 713,850     | 2,779,207 |
| 勞健保費用          | 32,989      | 45,625      | 78,614    | 18,739      | 44,185      | 62,924    |
| 退休金費用          | 135,462     | 37,400      | 172,862   | 152,194     | 35,663      | 187,857   |
| 董事酬金           | -           | 12,815      | 12,815    | -           | 14,006      | 14,006    |
| 其他員工福利費用       | 260,587     | 42,309      | 302,896   | 263,165     | 40,024      | 303,189   |
| 折舊費用           | 1,084,616   | 144,927     | 1,229,543 | 1,041,919   | 136,053     | 1,177,972 |
| 攤銷費用           | -           | -           | -         | -           | -           | -         |

十三、附註揭露事項

(一)重大交易事項相關資訊

民國一〇七年一月一日至十二月三十一日合併公司依證券發行人財務報告編製準則之規定，應再揭露之重大交易事項相關資訊如下：

1. 資金貸與他人：請詳附表一。
2. 為他人背書保證：無。
3. 期末持有有價證券情形(不包含投資子公司、關聯企業及合資權益部分)：請詳附表二。
4. 累積買進或賣出同一有價證券之金額達新台幣三億元或實收資本額百分之二十以上：請詳附表三。
5. 取得不動產之金額達新台幣三億元或實收資本額百分之二十以上：無。
6. 處分不動產之金額達新台幣三億元或實收資本額百分之二十以上：請詳附表四。
7. 與關係人進、銷貨之金額達新台幣一億元或實收資本額百分之二十以上者：請詳附表五。
8. 應收關係人款項達新台幣一億元或實收資本額百分之二十以上：請詳附表六。
9. 從事衍生工具交易：請詳附註六(二)。
10. 母子公司間業務關係及重要交易往來情形：請詳附表七。

(二)轉投資事業相關資訊：請詳附表八。

(三)大陸投資資訊：

1. 轉投資大陸地區之事業相關資訊：請詳附表九。
2. 轉投資大陸地區限額：請詳附表九。

## 達運精密工業股份有限公司及其子公司合併財務報告附註(續)

### 3.重大交易事項：

合併公司民國一〇七年一月一日至十二月三十一日與大陸被投資公司直接或間接之重大交易事項(於編製合併報告時業已沖銷)，請詳「重大交易事項相關資訊」以及「母子公司間業務關係及重要交易往來情形」之說明。

## 十四、部門資訊

### (一)一般性資訊

合併公司之應報導部門僅有光電科技部門，係經營液晶顯示器模組、背光模組、液晶電視及相關零組件之設計、製造與銷售等業務。

### (二)應報導部門損益、資產、負債及其衡量基礎與調節之資訊

合併公司係以主要營運決策者複核之內部管理報告之部門稅後損益作為管理階層資源分配與評估績效之基礎。由於所得稅、非經常發生之損益及兌換損益係以集團為基礎進行管理，故合併公司未分攤所得稅費用(利益)、非經常發生之損益及兌換損益至應報導部門。此外，所有應報導部門之損益均包含折舊與攤銷外之重大非現金項目。報導之金額與營運決策者使用之報告一致。

營運部門之會計政策皆與附註四所述之重要會計政策之彙總說明相同。

合併公司將部門間之銷售及移轉，視為與第三人間之交易。以現時市價衡量。

合併公司營運部門資訊及調節如下：

|                    | <u>光電部門</u>                 | <u>調整及銷除</u>               | <u>合 計</u>               |
|--------------------|-----------------------------|----------------------------|--------------------------|
| 107年度              |                             |                            |                          |
| 收入：                |                             |                            |                          |
| 來自外部客戶收入           | \$ 21,362,170               | -                          | 21,362,170               |
| 部門間收入              | 15,264,436                  | (15,264,436)               | -                        |
| 利息收入               | 85,077                      | -                          | 85,077                   |
| 收入總計               | <u>\$ 36,711,683</u>        | <u>(15,264,436)</u>        | <u>21,447,247</u>        |
| 利息費用               | \$ (32,584)                 | -                          | (32,584)                 |
| 折舊與攤銷              | (1,229,543)                 | -                          | (1,229,543)              |
| 採用權益法之關聯企業及合資損益之份額 | <u>665,363</u>              | <u>(623,304)</u>           | <u>42,059</u>            |
| <b>應報導部門損益</b>     | <b><u>822,010</u></b>       | <b><u>(500,112)</u></b>    | <b><u>321,898</u></b>    |
| 資 產：               |                             |                            |                          |
| 採權益法之投資            | \$ 11,186,702               | (10,665,952)               | 520,750                  |
| 非流動資產資本支出          | <u>1,923,202</u>            | <u>-</u>                   | <u>1,923,202</u>         |
| <b>應報導部門資產</b>     | <b><u>\$ 44,893,099</u></b> | <b><u>(21,289,836)</u></b> | <b><u>23,603,263</u></b> |
| <b>應報導部門負債</b>     | <b><u>\$ 22,383,575</u></b> | <b><u>(10,575,161)</u></b> | <b><u>11,808,414</u></b> |

達運精密工業股份有限公司及其子公司合併財務報告附註(續)

|                        | 光電部門                        | 調整及銷除                      | 合 計                      |
|------------------------|-----------------------------|----------------------------|--------------------------|
| 106年度                  |                             |                            |                          |
| 收入：                    |                             |                            |                          |
| 來自外部客戶收入               | 27,927,875                  | -                          | 27,927,875               |
| 部門間收入                  | 23,219,487                  | (23,219,487)               | -                        |
| 利息收入                   | 95,249                      | -                          | 95,249                   |
| 收入總計                   | <u>\$ 51,242,611</u>        | <u>(23,219,487)</u>        | <u>28,023,124</u>        |
| 利息費用                   | \$ (36,085)                 | -                          | (36,085)                 |
| 折舊與攤銷                  | (1,177,972)                 | -                          | (1,177,972)              |
| 採用權益法之關聯企業及合資損益<br>之份額 | 152,538                     | (268,073)                  | (115,535)                |
| <b>應報導部門損益</b>         | <b><u>510,029</u></b>       | <b><u>(124,752)</u></b>    | <b><u>385,277</u></b>    |
| 資 產：                   |                             |                            |                          |
| 採權益法之投資                | \$ 11,706,326               | (11,228,581)               | 477,745                  |
| 非流動資產資本支出              | 1,887,170                   | -                          | 1,887,170                |
| <b>應報導部門資產</b>         | <b><u>\$ 46,273,441</u></b> | <b><u>(22,619,569)</u></b> | <b><u>23,653,872</u></b> |
| <b>應報導部門負債</b>         | <b><u>\$ 22,857,820</u></b> | <b><u>(11,219,075)</u></b> | <b><u>11,638,745</u></b> |

(三)產品別及勞務別資訊

合併公司來自外部客戶收入資訊如下：

| 產品及勞務名稱      | 107年度                       | 106年度                    |
|--------------|-----------------------------|--------------------------|
| 光電科技產品及週邊零組件 | \$ 17,811,325               | 16,336,733               |
| 液晶電視及模組代工    | 3,550,845                   | 11,591,142               |
| 合計           | <b><u>\$ 21,362,170</u></b> | <b><u>27,927,875</u></b> |

(四)地區別資訊

合併公司地區別資訊如下，其中收入係依據客戶所在地理位置為基礎歸類，而非流動資產則依據資產所在地理位置歸類。

| 地 區 別     | 107年度                       | 106年度                    |
|-----------|-----------------------------|--------------------------|
| 來自外部客戶收入： |                             |                          |
| 臺 灣       | \$ 12,344,510               | 10,709,258               |
| 日 本       | 2,859,889                   | 9,038,721                |
| 中 國       | 3,169,398                   | 4,172,058                |
| 馬來西亞      | 2,372,984                   | 2,409,843                |
| 其 他       | 615,389                     | 1,597,995                |
|           | <b><u>\$ 21,362,170</u></b> | <b><u>27,927,875</u></b> |

達運精密工業股份有限公司及其子公司合併財務報告附註(續)

| <u>地 區 別</u> | <u>107.12.31</u>    | <u>106.12.31</u> |
|--------------|---------------------|------------------|
| 非流動資產：       |                     |                  |
| 臺 灣          | \$ 5,187,159        | 4,886,176        |
| 中 國          | <u>3,129,799</u>    | <u>3,597,585</u> |
| 合 計          | <u>\$ 8,316,958</u> | <u>8,483,761</u> |

非流動資產包含不動產、廠房及設備、無形資產及其他資產，惟不包含金融工具、遞延所得稅資產及退職福利之資產之非流動資產。

(五)主要客戶資訊

|            | <u>107年度</u>         | <u>106年度</u>     |
|------------|----------------------|------------------|
| 來自光電部門之某客戶 | <u>\$ 10,115,728</u> | <u>9,478,311</u> |

達運精密工業股份有限公司及子公司  
資金貸與他人

民國一〇七年一月一日至十二月三十一日

附表一

單位：千元

| 編號 | 貸出資金<br>之公司 | 貸與<br>對象 | 往來<br>科目      | 是否為<br>關係人 | 本期最<br>高金額 | 期末<br>餘額 | 實際動<br>支金額 | 利率<br>區間                  | 資金<br>性質 | 業務往<br>來金額 | 有短期融<br>通資金必<br>要之原因 | 提列備<br>抵損失<br>金額 | 擔保品 |    | 對個別對象<br>資金貸<br>與限額 | 資金貸與<br>總限額       |                   |
|----|-------------|----------|---------------|------------|------------|----------|------------|---------------------------|----------|------------|----------------------|------------------|-----|----|---------------------|-------------------|-------------------|
|    |             |          |               |            |            |          |            |                           |          |            |                      |                  | 名稱  | 價值 |                     |                   |                   |
| 1  | DPSZ        | BVHF     | 其他應收款<br>—關係人 | 是          | 304,922    | -        | -          | 按人民幣行基準<br>利率調整計收         | 短期資金週轉   | -          | 營運週轉                 | -                | -   | -  | 738,495<br>(註1)     | 738,495<br>(註1)   |                   |
| 1  | DPSZ        | AUKS     | 其他應收款<br>—關係人 | 是          | 450,020    | 448,130  | 448,130    | 按人民幣行基準<br>利率調整計收         | 短期資金週轉   | -          | 營運週轉                 | -                | -   | -  | -                   | 738,495<br>(註1)   | 738,495<br>(註1)   |
| 2  | FTWJ        | FHWJ     | 其他應收款<br>—關係人 | 是          | 208,292    | 89,626   | 89,626     | 按人民幣行基準<br>利率調整計收<br>(註3) | 短期資金週轉   | -          | 營運週轉                 | -                | -   | -  | -                   | 2,239,397<br>(註2) | 2,239,397<br>(註2) |
| 3  | FPWJ        | BVHF     | 其他應收款<br>—關係人 | 是          | 152,461    | -        | -          | 按人民幣行基準<br>利率調整計收         | 短期資金週轉   | -          | 營運週轉                 | -                | -   | -  | -                   | 264,994<br>(註1)   | 264,994<br>(註1)   |
| 4  | DPXM        | BVHF     | 其他應收款<br>—關係人 | 是          | 258,011    | -        | -          | 按人民幣行基準<br>利率調整計收         | 短期資金週轉   | -          | 營運週轉                 | -                | -   | -  | -                   | 1,840,655<br>(註1) | 1,840,655<br>(註1) |
| 5  | FTKS        | BVHF     | 其他應收款<br>—關係人 | 是          | 199,372    | -        | -          | 按人民幣行基準<br>利率調整計收         | 短期資金週轉   | -          | 營運週轉                 | -                | -   | -  | -                   | 538,375<br>(註1)   | 538,375<br>(註1)   |

註1：資金貸與單一企業之限額不得超過貸出資金之公司淨值百分之四十；資金貸與總額不得超過貸出資金之公司淨值百分之四十。

註2：資金貸與單一企業之限額不得超過貸出資金之公司淨值；資金貸與總額不得超過貸出資金之公司淨值。

註3：已於合併財務報告中沖銷。



達運精密工業股份有限公司及子公司  
期末持有有價證券情形(不包含投資子公司、關聯企業及合資權益部分)

民國一〇七年十二月三十一日

附表二

單位：千元/千股

| 持有之公司 | 有價證券<br>種類及名稱             | 與有價證券<br>發行人之關係 | 帳列科目                         | 期 末   |           |         | 備 註              |
|-------|---------------------------|-----------------|------------------------------|-------|-----------|---------|------------------|
|       |                           |                 |                              | 股 數   | 帳面金額      | 持 股 比 率 |                  |
| 本公司   | 緯昌科技股份有限公司                | 實質關係人           | 透過其他綜合損益按公允價值<br>衡量之金融資產－非流動 | 4,700 | 56,400    | 12.11 % | 56,400<br>(註)    |
| 本公司   | D8AI Holdings Corporation | -               | 透過其他綜合損益按公允價值<br>衡量之金融資產－非流動 | 7,000 | 8,649     | 4.59 %  | 8,649<br>(註)     |
| FTKS  | 結構式存款                     | -               | 透過損益按公允價值衡量之金<br>融資產－流動      | -     | 1,228,284 | - %     | 1,228,284<br>(註) |
| FPWJ  | 結構式存款                     | -               | 透過損益按公允價值衡量之金<br>融資產－流動      | -     | 411,173   | - %     | 411,173<br>(註)   |

註：前述有價證券並無提供擔保、質押借款或其他依約定而受限制者。

達運精密工業股份有限公司及子公司  
 累積買進或賣出同一有價證券之金額達新台幣三億元或實收資本額百分之二十以上  
 民國一〇七年一月一日至十二月三十一日

附表三

單位：千元

| 買、賣之公司 | 有價證券及種類名稱 | 帳列科目                | 交易對象 | 關係 | 期初 |                           | 買入 |                         | 賣出                      |    |         |      | 其他(註) |    | 期末                   |    |                           |
|--------|-----------|---------------------|------|----|----|---------------------------|----|-------------------------|-------------------------|----|---------|------|-------|----|----------------------|----|---------------------------|
|        |           |                     |      |    | 股數 | 金額                        | 股數 | 金額                      | 股數                      | 售價 | 帳面成本    | 處分損益 | 股數    | 金額 | 股數                   | 金額 |                           |
| DPSZ   | 結構式存款     | 透過損益按公允價值衡量之金融資產—流動 | -    | -  | -  | 448,130<br>(CNY100,000)   | -  | 449,773<br>(CNY100,367) | 449,773<br>(CNY100,367) | -  | 449,773 | -    | -     | -  | 1,643<br>(CNY367)    | -  | -                         |
| FTKS   | 結構式存款     | 透過損益按公允價值衡量之金融資產—流動 | -    | -  | -  | 1,658,081<br>(CNY370,000) | -  | 458,578<br>(CNY102,331) | 458,578<br>(CNY102,331) | -  | 458,578 | -    | -     | -  | 28,781<br>(CNY6,422) | -  | 1,228,284<br>(CNY274,091) |
| FPWJ   | 結構式存款     | 透過損益按公允價值衡量之金融資產—流動 | -    | -  | -  | 403,317<br>(CNY90,000)    | -  | -                       | -                       | -  | -       | -    | -     | -  | 7,856<br>(CNY1,753)  | -  | 411,173<br>(CNY91,753)    |

註：係評價利益。

達運精密工業股份有限公司及子公司  
處分不動產之金額達新台幣三億元或實收資本額百分之二十以上  
民國一〇七年一月一日至十二月三十一日

附表四

單位：千元

| 處分不動產之公司 | 財產名稱  | 事實發生日     | 原取得日期            | 帳面價值    | 交易金額       | 價款收取情形     | 處分損益    | 交易對象           | 關係   | 處分目的                 | 價格決定之參考依據   | 其他約定事項 |
|----------|-------|-----------|------------------|---------|------------|------------|---------|----------------|------|----------------------|-------------|--------|
| FTKS     | 土地及建物 | 106.10.24 | 93.08~<br>105.12 | 413,878 | CNY215,527 | CNY215,527 | 561,815 | 昆山經濟技術開發區管理委員會 | 非關係人 | 配合昆山經濟技術開發區細則及城市建設需要 | 不動產估價師之鑑價報告 |        |

**達運精密工業股份有限公司及子公司  
與關係人進、銷貨之金額達新台幣一億元或實收資本額百分之二十以上者  
民國一〇七年一月一日至十二月三十一日**

附表五

單位：千元

| 進(銷)貨之公司 | 交易對象名稱                | 關係           | 交易情形  |              |            | 交易條件與一般交易不同之情形及原因 |       | 應收(付)票據、帳款 |               | 備註    |                 |
|----------|-----------------------|--------------|-------|--------------|------------|-------------------|-------|------------|---------------|-------|-----------------|
|          |                       |              | 進(銷)貨 | 金額           | 佔總進(銷)貨之比率 | 授信期間              | 單價    | 授信期間       | 餘額            |       | 佔總應收(付)票據、帳款之比率 |
| 本公司      | DPSZ                  | DPLB之孫公司     | 進貨    | 1,116,381    | 5%         | 月結90天             | 無重大差異 | 月結90天      | (301,590)     | (6)%  | 註1              |
| "        | DPXM                  | "            | "     | 8,869,212    | 42%        | 月結60天             | "     | 月結60天      | (2,356,456)   | (47)% | "               |
| "        | FTWJ                  | FHVI之孫公司     | "     | 3,740,260    | 18%        | 月結90天             | "     | 月結90天      | (1,131,005)   | (23)% | "               |
| "        | BVHF                  | BVLB之子公司     | "     | 2,968,106    | 14%        | 月結60天             | "     | 月結60天      | (774,031)     | (15)% | "               |
| "        | 輔總高分子(股)公司            | 採權益法認列之被投資公司 | "     | 1,449,636    | 7%         | 預付貨款              | "     | 預付貨款       | -             | -     | "               |
| "        | 友達光電(股)公司             | 本公司之母公司      | "     | 261,444      | 1%         | 月結45天             | "     | 月結45天      | (30,133)      | (1)%  | "               |
| "        | AU Optronics(L) Corp. | 友達光電之子公司     | 銷貨    | (2,015,968)  | (10)%      | 月結120天            | "     | 月結120天     | 746,099       | 16%   | "               |
| "        | 友達光電(股)公司             | 本公司之母公司      | "     | (10,115,728) | (48)%      | OA60天             | "     | OA60天      | 2,244,059     | 47%   | "               |
| "        | FTWJ                  | FHVI之孫公司     | "     | (1,002,942)  | (5)%       | 月結60天             | "     | 月結60天      | 204,056       | 4%    | 註1              |
| "        | BVHF                  | BVLB之子公司     | "     | (406,330)    | (2)%       | "                 | "     | "          | 105,625       | 2%    | "               |
| "        | DPSZ                  | DPLB之孫公司     | "     | (210,629)    | (1)%       | "                 | "     | "          | 39,520        | 1%    | 註1              |
| "        | DPXM                  | "            | "     | (185,130)    | (1)%       | "                 | "     | "          | 21,574        | -     | "               |
| "        | 蘇州佳世達電子有限公司           | 實質關係人        | "     | (283,204)    | (1)%       | 月結120天            | "     | 月結120天     | 95,563        | 2%    | "               |
| FTWJ     | 本公司                   | 母公司          | 進貨    | CNY 219,491  | 31%        | 月結60天             | "     | 月結60天      | CNY (286,964) | (57)% | 註1              |

**達運精密工業股份有限公司及子公司  
與關係人進、銷貨之金額達新台幣一億元或實收資本額百分之二十以上者  
民國一〇七年一月一日至十二月三十一日**

| 進(銷)貨之公司 | 交易對象名稱    | 關係       | 交易情形  |                 |            |        | 交易條件與一般交易不同之情形及原因 |        | 應收(付)票據、帳款    |                 | 備註 |
|----------|-----------|----------|-------|-----------------|------------|--------|-------------------|--------|---------------|-----------------|----|
|          |           |          | 進(銷)貨 | 金額              | 佔總進(銷)貨之比率 | 授信期間   | 單價                | 授信期間   | 餘額            | 佔總應收(付)票據、帳款之比率 |    |
| FTWJ     | 隆達電子(股)公司 | 實質關係人    | 進貨    | CNY 53,137      | 8 %        | 月結120天 | 無重大差異             | 月結120天 | CNY (19,693)  | (4)%            |    |
| DPXM     | 本公司       | 母公司      | "     | CNY 40,829      | 3 %        | 月結60天  | "                 | 月結60天  | CNY (368,034) | (47)%           | 註1 |
| "        | 友達光電(股)公司 | 本公司之母公司  | "     | CNY 69,600      | 5 %        | 月結45天  | "                 | 月結45天  | CNY (4,896)   | (1)%            |    |
| "        | 隆達電子(股)公司 | 實質關係人    | "     | CNY 93,244      | 7 %        | 月結120天 | "                 | 月結120天 | CNY (42,159)  | (5)%            |    |
| DPSZ     | 本公司       | 母公司      | "     | CNY 46,155      | 27 %       | 月結60天  | "                 | 月結60天  | CNY (10,055)  | (28)%           | 註1 |
| FTWJ     | 本公司       | 母公司      | 銷貨    | CNY (825,281)   | (82)%      | 月結90天  | "                 | 月結90天  | CNY 551,170   | 87 %            | "  |
| DPXM     | 本公司       | 母公司      | "     | CNY (1,956,961) | (96)%      | 月結60天  | "                 | 月結60天  | CNY 935,836   | 97 %            | "  |
| "        | BVXM      | 友達光電之孫公司 | "     | CNY (38,496)    | (2)%       | OA120天 | "                 | OA120天 | CNY 15,928    | 2 %             |    |
| DPSZ     | 本公司       | 母公司      | "     | CNY (244,732)   | (84)%      | 月結90天  | "                 | 月結90天  | CNY 69,383    | 82 %            | 註1 |

註1：本公司之部分進貨及銷貨數，如為進銷重覆之交易於編製合併財務報告時業已沖銷。

註2：本表相關數字涉及外幣者，依報導日之即期匯率換算為新台幣列示，若屬資產負債科目者，以即期匯率換算；若屬損益科目者，以平均匯率換算。

**達運精密工業股份有限公司及子公司**  
**應收關係人款項達新台幣一億元或實收資本額百分之二十以上**  
**民國一〇七年十二月三十一日**

附表六

單位：千元

| 帳列應收款項之公司 | 交易對象名稱                 | 關係            | 應收關係人款項餘額(註1) | 週轉率(註2及3) | 逾期應收關係人款項 |      | 應收關係人款項期後收回金額 | 提列備抵損失金額 |
|-----------|------------------------|---------------|---------------|-----------|-----------|------|---------------|----------|
|           |                        |               |               |           | 金額        | 處理方式 |               |          |
| 本公司       | 友達光電(股)公司              | 本公司之母公司       | 2,244,059     | 4.99      | 193,164   | 持續催收 | -             | -        |
| "         | AU Optronics (L) Corp. | 友達光電(股)公司之子公司 | 746,099       | 2.58      | -         | -    | 167,759       | -        |
| "         | BVHF                   | BVLB之子公司      | 1,084,214     | 註4        | 507       | 持續催收 | -             | -        |
| "         | DPXM                   | DPLB之孫公司      | 1,651,736     | 註4        | 571       | 即期收款 | 1,038,715     | -        |
| "         | FTWJ                   | FHVI之孫公司      | 1,289,509     | 註4        | 31,755    | 即期收款 | 429,550       | -        |
| DPXM      | 本公司                    | 母公司           | 936,387       | 註4        | -         | -    | 225,757       | -        |
| DPSZ      | AUKS                   | 友達光電之孫公司      | 101,353       | 註4        | -         | -    | -             | -        |
| DPSZ      | 本公司                    | 母公司           | 69,952        | 註4        | 13,602    | 即期收款 | 6,793         | -        |
| FTWJ      | 本公司                    | 母公司           | 551,170       | 1.41      | -         | -    | 136,443       | -        |

註1：包含有短期融通資金之必要及非銷售交易產生之其他應收款項。

註2：對合併個體主要之銷貨數已於進銷重覆沖銷時消除。

註3：本表相關數字涉及外幣者，依報導日之即期匯率換算為新台幣列示，若屬資產負債科目者，以即期匯率換算；若屬損益科目者，以平均匯率換算。

註4：係包括非銷售交易產生之其他應收款項。

**達運精密工業股份有限公司及子公司  
母子公司間業務關係及重要交易往來情形  
民國一〇七年一月一日至十二月三十一日**

附表七

單位：千元

| 編號 | 交易人名稱 | 交易往來對象 | 與交易人之關係(註1) | 交易往來情形 |               |       | 佔合併總營業收入或總資產之比率 |
|----|-------|--------|-------------|--------|---------------|-------|-----------------|
|    |       |        |             | 科目     | 金額(註2)        | 交易條件  |                 |
| 0  | 本公司   | FTWJ   | 1           | 銷貨     | 1,002,942     | 無重大差異 | 5%              |
| 1  | DPSZ  | 本公司    | 2           | 銷貨     | CNY 244,732   | "     | 5%              |
| 2  | DPXM  | 本公司    | 2           | 銷貨     | CNY 1,956,961 | "     | 42%             |
| 3  | FTWJ  | 本公司    | 2           | 銷貨     | CNY 825,281   | "     | 18%             |
| 0  | 本公司   | DPXM   | 1           | 應收款項   | 1,651,736     | "     | 7%              |
| 0  | "     | FTWJ   | 1           | 應收款項   | 1,289,509     | "     | 5%              |
| 1  | DPSZ  | 本公司    | 2           | 應收款項   | CNY 69,952    | "     | 1%              |
| 2  | DPXM  | 本公司    | 2           | 應收款項   | CNY 936,387   | "     | 18%             |
| 3  | FTWJ  | 本公司    | 2           | 應收款項   | CNY 551,170   | "     | 10%             |

註1：與交易人之關係種類標示如下：

1. 母公司對子公司。
2. 子公司對母公司。
3. 子公司對子公司。

註2：母子公司間業務關係及重要交易往來情形，係揭露銷貨及應收款項佔合併營業收入或總資產之比率達1%之交易。

**達運精密工業股份有限公司及子公司  
轉投資事業相關資訊(不包含大陸被投資公司)**  
民國一〇七年一月一日至十二月三十一日

附表八

單位：千元/千股

| 投資公司名稱 | 被投資公司名稱 | 所在地區      | 主要營業項目       | 原始投資金額     |            | 期末持有   |         | 帳面金額        | 其中最高持股比例 | 被投資公司本期損益 | 本期認列之投資損益 | 備註       |
|--------|---------|-----------|--------------|------------|------------|--------|---------|-------------|----------|-----------|-----------|----------|
|        |         |           |              | 本期末        | 去年底        | 股數     | 比率      |             |          |           |           |          |
| 本公司    | FHVI    | BVI       | 控股公司         | 2,362,321  | 2,544,294  | 22,006 | 100.00% | 4,144,583   | 100%     | 489,776   | 597,366   | 子公司(註1)  |
| "      | FRVI    | BVI       | "            | 274,700    | 274,700    | 8,200  | 100.00% | 89,147      | 100%     | 4,332     | 4,152     | 子公司(註1)  |
| "      | DPLB    | 馬來西亞      | "            | 4,362,627  | 4,384,080  | 92,267 | 100.00% | 6,432,222   | 100%     | 6,014     | 21,786    | 子公司(註2)  |
| "      | 輔德      | 中華民國      | 高分子塑化原料製造與銷售 | 338,729    | 338,729    | 33,873 | 49.00%  | 221,956     | 49%      | (150)     | (73)      | 聯合協議下之合資 |
| "      | BVLB    | 馬來西亞      | 控股公司         | 1,051,289  | 1,051,289  | 36,000 | 29.71%  | 291,964     | 29.71%   | 141,027   | 41,898    | 合資者之合資   |
| "      | DSC     | 泰國        | 國際貿易         | 3,740      | -          | 40     | 40.00%  | 6,830       | 40%      | 584       | 234       | 關聯企業     |
| FHVI   | FLMI    | Mauritius | 控股公司         | USD -      | USD 7,774  | -      | -       | USD -       | 100%     | 341       | 341       | 子公司      |
| "      | FWSA    | Samoa     | "            | USD 19,000 | USD 19,000 | 19,000 | 100.00% | USD 14,440  | 100%     | (573)     | (573)     | 子公司      |
| "      | PMSA    | "         | "            | USD 39,673 | USD 39,673 | 31,993 | 100.00% | USD 43,696  | 100%     | 19,590    | 19,590    | 子公司      |
| "      | FTMI    | Mauritius | "            | USD 6,503  | USD 7,103  | 6,503  | 100.00% | USD 79,772  | 100%     | 479       | 479       | 子公司      |
| FRVI   | FFMI    | "         | "            | USD 8,200  | USD 8,200  | 653    | 100.00% | USD 1,259   | 100%     | 143       | 143       | 子公司      |
| DPLB   | DPHK    | 香港        | "            | USD103,785 | USD104,484 | 10     | 100.00% | USD 209,333 | 100%     | 312       | 312       | 子公司(註3)  |
| "      | DPSK    | 斯洛伐克      | 專用產品         | EUR 4,000  | EUR 4,000  | -      | 100.00% | USD 3,268   | 100%     | (113)     | (113)     | 子公司      |

註1：差異係成本投資與股權淨值差異攤銷數。

註2：差異係逆流未實現毛利及投資成本與股權淨值差異攤銷數等。

註3：DPHK尚未辦妥相關股本變更登記。



達運精密工業股份有限公司及子公司  
大陸投資資訊

民國一〇七年一月一日至十二月三十一日

附表九

1.轉投資大陸地區之事業相關資訊：

單位：千元

| 大陸被投資<br>公司名稱 | 主要營業<br>項目                | 實收<br>資本額          | 投資<br>方式 | 本<br>期<br>初<br>自<br>台<br>灣<br>匯<br>出<br>累<br>積<br>投<br>資<br>金<br>額 | 本<br>期<br>匯<br>出<br>或<br>收<br>回<br>投<br>資<br>金<br>額 |                          | 本<br>期<br>末<br>自<br>台<br>灣<br>匯<br>出<br>累<br>積<br>投<br>資<br>金<br>額 | 被<br>投<br>資<br>公<br>司<br>本<br>期<br>損<br>益<br>(註4) | 本<br>公<br>司<br>直<br>接<br>或<br>間<br>接<br>投<br>資<br>之<br>持<br>股<br>比<br>例 | 期<br>中<br>最<br>高<br>持<br>股<br>比<br>例 | 本<br>期<br>認<br>列<br>投<br>資<br>損<br>益<br>(註4) | 期<br>末<br>投<br>資<br>帳<br>面<br>價<br>值 | 截<br>至<br>本<br>期<br>止<br>已<br>匯<br>回<br>投<br>資<br>收<br>益 |
|---------------|---------------------------|--------------------|----------|--|---|--------------------------|--|---|---|--------------------------------------|--|--------------------------------------|--|
|               |                           |                    |          |  | 匯<br>出  | 收<br>回                   |  |   |   |                                      |  |                                      |  |
| FTWJ          | 背光模組及相關<br>零件之製造與<br>銷售   | USD 35,000<br>(註5) | (註1)     | 200,213<br>USD 6,500   | -   | -                        | 200,213<br>USD 6,500   | (80,080)<br>USD (2,652)                           | 100.00 %  | 100.00 %                             | (80,080)<br>USD (2,652)                      | 2,239,397<br>USD 72,703              | USD 14,075   |
| FPWJ          | 精密塑膠件產銷                   | USD 29,000<br>(註6) | (註1)     | 585,238<br>USD 19,000  | -   | -                        | 585,238<br>USD 19,000  | (26,414)<br>USD (875)                             | 100.00 %  | 100.00 %                             | (26,414)<br>USD (875)                        | 662,485<br>USD 21,508                | -  |
| FHWJ          | 生產電動跑步機                   | USD 6,500          | (註1)     | 252,576<br>USD 8,200   | -   | -                        | 252,576<br>USD 8,200   | 4,322<br>USD 143                                  | 100.00 %  | 100.00 %                             | 4,322<br>USD 143                             | 38,760<br>USD 1,258                  | -  |
| FTXM          | 背光模組及相關<br>零件之製造與<br>銷售   | USD -              | (註1)     | 18,481<br>USD 600  | -   | (18,481)<br>USD (600)    | -  | 3,113<br>USD 103                                  | -   | 100.00 %                             | 3,113<br>USD 103                             | -                                    | USD 28,282<br>(註10)                                      |
| FTKS          | 背光模組及相關<br>零件之製造與<br>銷售   | USD 36,000         | (註1)     | 1,108,872<br>USD 36,000  | -   | -                        | 1,108,872<br>USD 36,000  | 591,428<br>USD 19,590                             | 100.00 %  | 100.00 %                             | 591,428<br>USD 19,590                        | 1,345,937<br>USD 43,696              | -  |
| FLWJ          | 精密金屬件產銷                   | USD -              | (註1)     | 172,491<br>USD 5,600   | -   | (172,491)<br>USD (5,600) | -  | 4,468<br>USD 148                                  | -   | 100.00 %                             | 4,468<br>USD 148                             | -                                    | USD 2,305<br>(註9)  |
| DPSZ          | 背光模組及相關<br>零件之製造與<br>銷售   | USD 25,000<br>(註7) | (註1)     | 462,030<br>USD 15,000  | -   | -                        | 462,030<br>USD 15,000  | 56,544<br>USD 1,873                               | 100.00 %  | 100.00 %                             | 56,544<br>USD 1,873                          | 1,846,236<br>USD 59,939              | USD 33,317   |
| DPXM          | 背光模組及相關<br>零件之製造與<br>銷售   | USD 70,000         | (註1)     | 2,156,140<br>USD 70,000  | -   | -                        | 2,156,140<br>USD 70,000  | (57,989)<br>USD (1,921)                           | 100.00 %  | 100.00 %                             | (57,989)<br>USD (1,921)                      | 4,601,637<br>USD 149,394             | USD 51,750   |
| DPCD          | 背光模組及相關<br>零件之製造與<br>銷售   | USD -              | (註1)     | -  | -   | -                        | -  | 165<br>USD 5                                      | -   | 100.00 %                             | 165<br>USD 5                                 | -                                    | USD 699<br>(註8)  |
| BVHF          | 液晶光電產品及<br>相關零件之製<br>造與銷售 | USD 73,450         | (註1)     | 492,832<br>USD 16,000  | -   | -                        | 492,832<br>USD 16,000  | 141,089<br>USD 4,673                              | 29.71 %   | 29.71 %                              | 41,918<br>USD 1,388                          | 291,361<br>USD 9,459                 | -  |

2.轉投資大陸地區限額：

單位：千元

| 本期期末累計自台灣匯出<br>赴大陸地區投資金額  | 經濟部投審會核准<br>投資金額          | 依經濟部投審會規定赴<br>大陸地區投資限額(註2) |
|---------------------------|---------------------------|----------------------------|
| 5,257,901<br>(USD170,700) | 5,800,109<br>(USD188,303) | 7,076,909                  |

註1：投資方式為第三地區公司再投資大陸公司。

註2：限額係新台幣八千萬元，或淨值或合併淨值之60%，取其較高者。

註3：本表相關數字涉及外幣者，依報導日之即期匯率換算為新台幣列示，若屬資產負債科目者，以即期匯率換算；若屬損益科目者，以平均匯率換算。

註4：係以經會計師查核之財務報表認列。

註5：包含FTWJ於民國九十四年度至九十六年度辦理盈餘轉增資金額計USD28,500千元。

註6：包含FTWJ盈餘分派匯至境外控股公司再轉增資金額計USD10,000千元。

註7：包含民國九十九年度由DPLB自有資金轉增資金額計USD1,000千元及DPSZ於民國一〇一一年度辦理盈餘轉增資金額計USD9,000千元。

註8：係DPCD清算剩餘資金匯回。

註9：係FLWJ清算剩餘資金匯回 USD 2,305千元(不包含原始投資成本匯回USD 5,600千元)。

註10：係FTXM於民國一〇七年度清算匯回盈餘及剩餘資金USD 19,049千元(已扣除稅額USD 360千元)及民國一〇五年度盈餘分配匯回USD 9,233千元(已扣除稅額USD 977千元)。不包含民國一〇七年度原始投資成本匯回USD 600千元及民國一〇二年度原始投資成本匯回USD 3,150千元。



安侯建業聯合會計師事務所

KPMG

台北市11049信義路5段7號68樓(台北101大樓)  
68F., TAIPEI 101 TOWER, No. 7, Sec. 5,  
Xinyi Road, Taipei City 11049, Taiwan (R.O.C.)

Telephone 電話 + 886 (2) 8101 6666

Fax 傳真 + 886 (2) 8101 6667

Internet 網址 kpmg.com/tw

## 會計師查核報告

達運精密工業股份有限公司董事會 公鑒：

### 查核意見

達運精密工業股份有限公司民國一〇七年及一〇六年十二月三十一日之資產負債表，暨民國一〇七年及一〇六年一月一日至十二月三十一日之綜合損益表、權益變動表及現金流量表以及個體財務報告附註(包括重大會計政策彙總)，業經本會計師查核竣事。

依本會計師之意見，基於本會計師之查核結果及其他會計師之查核報告(請參閱其他事項段)，上開個體財務報告在所有重大方面係依照證券發行人財務報告編製準則編製，足以允當表達達運精密工業股份有限公司民國一〇七年及一〇六年十二月三十一日之財務狀況，暨民國一〇七年及一〇六年一月一日至十二月三十一日之財務績效及現金流量。

### 查核意見之基礎

本會計師係依照會計師查核簽證財務報表規則及一般公認審計準則執行查核工作。本會計師於該等準則下之責任將於會計師查核個體財務報告之責任段進一步說明。本會計師所隸屬事務所受獨立性規範之人員已依會計師職業道德規範，與達運精密工業股份有限公司保持超然獨立，並履行該規範之其他責任。基於本會計師之查核結果及其他會計師之查核報告，本會計師相信已取得足夠及適切之查核證據，以作為表示查核意見之基礎。

### 關鍵查核事項

關鍵查核事項係指依本會計師之專業判斷，對達運精密工業股份有限公司民國一〇七年度個體財務報告之查核最為重要之事項。該等事項已於查核個體財務報告整體及形成查核意見之過程中予以因應，本會計師並不對該等事項單獨表示意見。本會計師判斷應溝通在查核報告上之關鍵查核事項如下：

#### 一、收入認列時點正確性

有關收入認列之會計政策請詳個體財務報告附註四(十五)；收入認列之說明，請詳個體財務報告附註六(十八)。

關鍵查核事項之說明：

達運精密工業股份有限公司係以個別銷售合約所訂之交易條件來決定產品控制權移轉時點，並認列銷貨收入。由於此銷貨收入認列流程常涉及人工作業，易造成收入認列時點不適當，且於財務報導日前後之銷貨交易金額對財務報表之影響重大。因此，收入認列時點之正確性列為本會計師執行達運精密工業股份有限公司財務報告查核重要的評估事項之一。

因應之查核程序：

本會計師對上述關鍵查核事項之主要查核程序包括：測試收入之內控制度設計及執行之有效性，包括確認銷售合約之交易條件與收入認列已適當入帳；選取財務報導日前後一定期間銷售交易之樣本，分析樣本之客戶合約，評估銷售合約所載之交易條件確認收入認列已記錄於適當期間。

## 二、不動產、廠房及設備之減損評估

有關資產減損之會計政策請詳個體財務報告附註四(十三)非金融資產減損；不動產、廠房及設備之減損評估之會計估計及假設不確定性，請詳個體財務報告附註五(一)；不動產、廠房及設備之減損評估之說明，請詳個體財務報告附註六(七)。

關鍵查核事項之說明：

達運精密工業股份有限公司係屬高資本支出之產業，加上所處產業之景氣易受市場環境因素而大幅波動，因此不動產、廠房及設備之減損評估係屬重要。減損評估過程包含辨認現金產生單位、決定評價方式、選擇重要假設及計算可回收金額等，須仰賴管理階層之主觀判斷，評估過程複雜且係具有高度估計不確定性之會計估計。因此，本會計師認為達運精密工業股份有限公司對不動產、廠房及設備所作之減損評估，為本年度查核重要事項之一。

因應之查核程序：

本會計師對上述關鍵查核事項之主要查核程序包括：瞭解達運精密工業股份有限公司針對減損評估之相關政策及處理程序；評估管理階層辨認可能減損之現金產生單位及其相關受測資產是否存有減損跡象；評估管理階層衡量可回收金額所使用之評價方式之合理性，包括所使用之預計成長率、所使用之折現率及資產成本假設等；並評估管理階層過去所作預測之準確度並進行敏感度分析。同時，透過詢問管理階層並檢視期後事項查核程序所取得之查核證據，辨認於財務報導日後是否發生任何影響減損測試結果之事項。

## 其他事項

達運精密工業股份有限公司採用權益法之投資中，有關輔德高分子股份有限公司之財務報告未經本會計師查核，而係由其他會計師查核。因此，本會計師對上開個體財務報告所表示之意見中，有關輔德高分子股份有限公司財務報告所列之金額係依據其他會計師之查核報告。民國一〇七年及一〇六年十二月三十一日對該等採權益法之投資金額皆佔資產總額之0.8%，民國一〇七年及一〇六年一月一日至十二月三十一日所認列之採權益法之子公司、關聯企業及合資損益之份額分別佔稅前淨利之(0.01)%及(1.35)%。

## 管理階層與治理單位對個體財務報告之責任

管理階層之責任係依照證券發行人財務報告編製準則編製允當表達之個體財務報告，且維持與個體財務報告編製有關之必要內部控制，以確保個體財務報告未存有導因於舞弊或錯誤之重大不實表達。

於編製個體財務報告時，管理階層之責任亦包括評估達運精密工業股份有限公司繼續經營之能力、相關事項之揭露，以及繼續經營會計基礎之採用，除非管理階層意圖清算達運精密工業股份有限公司或停止營業，或除清算或停業外別無實際可行之其他方案。

達運精密工業股份有限公司之治理單位(含審計委員會)負有監督財務報導流程之責任。

## 會計師查核個體財務報告之責任

本會計師查核個體財務報告之目的，係對個體財務報告整體是否存有導因於舞弊或錯誤之重大不實表達取得合理確信，並出具查核報告。合理確信係高度確信，惟依照一般公認審計準則執行之查核工作無法保證必能偵出個體財務報告存有之重大不實表達。不實表達可能導因於舞弊或錯誤。如不實表達之個別金額或彙總數可合理預期將影響個體財務報告使用者所作之經濟決策，則被認為具有重大性。

本會計師依照一般公認審計準則查核時，運用專業判斷並保持專業上之懷疑。本會計師亦執行下列工作：

- 1.辨認並評估個體財務報告導因於舞弊或錯誤之重大不實表達風險；對所評估之風險設計及執行適當之因應對策；並取得足夠及適切之查核證據以作為查核意見之基礎。因舞弊可能涉及共謀、偽造、故意遺漏、不實聲明或踰越內部控制，故未偵出導因於舞弊之重大不實表達之風險高於導因於錯誤者。
- 2.對與查核攸關之內部控制取得必要之瞭解，以設計當時情況下適當之查核程序，惟其目的非對達運精密工業股份有限公司內部控制之有效性表示意見。
- 3.評估管理階層所採用會計政策之適當性，及其所作會計估計與相關揭露之合理性。
- 4.依據所取得之查核證據，對管理階層採用繼續經營會計基礎之適當性，以及使達運精密工業股份有限公司繼續經營之能力可能產生重大疑慮之事件或情況是否存在重大不確定性，作出結論。本會計師若認為該等事件或情況存在重大不確定性，則須於查核報告中提醒個體財務報告使用者注意個體財務報告之相關揭露，或於該等揭露係屬不適當時修正查核意見。本會計師之結論係以截至查核報告日所取得之查核證據為基礎。惟未來事件或情況可能導致達運精密工業股份有限公司不再具有繼續經營之能力。
- 5.評估個體財務報告(包括相關附註)之整體表達、結構及內容，以及個體財務報告是否允當表達相關交易及事件。
- 6.對於採用權益法之被投資公司之財務資訊取得足夠及適切之查核證據，以對個體財務報告表示意見。本會計師負責查核案件之指導、監督及執行，並負責形成達運精密工業股份有限公司之查核意見。

本會計師與治理單位溝通之事項，包括所規劃之查核範圍及時間，以及重大查核發現(包括於查核過程中所辨認之內部控制顯著缺失)。

本會計師亦向治理單位提供本會計師所隸屬事務所受獨立性規範之人員已遵循會計師職業道德規範中有關獨立性之聲明，並與治理單位溝通所有可能被認為會影響會計師獨立性之關係及其他事項(包括相關防護措施)。

本會計師從與治理單位溝通之事項中，決定對達運精密工業股份有限公司民國一〇七年度個體財務報告查核之關鍵查核事項。本會計師於查核報告中敘明該等事項，除非法令不允許公開揭露特定事項，或在極罕見情況下，本會計師決定不於查核報告中溝通特定事項，因可合理預期此溝通所產生之負面影響大於所增進之公眾利益。

安侯建業聯合會計師事務所

會計師：

郭士華



曾漢鈺



證券主管機關：金管證六字第0950103298號

核准簽證文號：(88)台財證(六)第18311號

民國一〇八年一月二十五日



達運精密工業股份有限公司

資產負債表

民國一〇七年及一〇六年十二月三十一日

單位：新台幣千元

|                                       | 107.12.31            |            | 106.12.31         |            |
|---------------------------------------|----------------------|------------|-------------------|------------|
|                                       | 金額                   | %          | 金額                | %          |
| <b>資產：</b>                            |                      |            |                   |            |
| <b>流動資產：</b>                          |                      |            |                   |            |
| 1100 現金及約當現金(附註六(一))                  | \$ 1,471,968         | 6          | 1,388,532         | 5          |
| 1170 應收帳款(附註六(三))                     | 1,158,818            | 4          | 1,653,268         | 6          |
| 1180 應收帳款—關係人(附註六(三)及七)               | 3,573,621            | 13         | 3,255,555         | 12         |
| 1200 其他應收款(附註六(四))                    | 56                   | -          | 190,468           | 1          |
| 1210 其他應收款—關係人(附註六(四)及七)              | 3,699,875            | 14         | 3,948,588         | 14         |
| 1310 存貨(附註六(五))                       | 824,939              | 3          | 482,834           | 2          |
| 1479 其他流動資產(附註六(八)及七)                 | 60,484               | -          | 137,385           | 1          |
|                                       | <u>10,789,761</u>    | <u>40</u>  | <u>11,056,630</u> | <u>41</u>  |
| <b>非流動資產：</b>                         |                      |            |                   |            |
| 1517 透過其他綜合損益按公允價值衡量之金融資產—非流動(附註六(二)) | 65,049               | -          | -                 | -          |
| 1543 以成本衡量之金融資產—非流動(附註六(二))           | -                    | -          | 61,400            | -          |
| 1550 採用權益法之投資(附註六(六))                 | 11,186,702           | 41         | 11,706,326        | 43         |
| 1600 不動產、廠房及設備(附註六(七)、七及八)            | 5,186,679            | 19         | 4,345,403         | 16         |
| 1840 遞延所得稅資產(附註六(十四))                 | 49,753               | -          | 30,126            | -          |
| 1915 預付設備款                            | 480                  | -          | -                 | -          |
| 1980 其他金融資產—非流動(附註八)                  | 1,610                | -          | 1,627             | -          |
|                                       | <u>16,490,273</u>    | <u>60</u>  | <u>16,144,882</u> | <u>59</u>  |
| <b>負債及權益總計</b>                        | <u>\$ 27,280,034</u> | <u>100</u> | <u>27,201,512</u> | <u>100</u> |
| <b>負債：</b>                            |                      |            |                   |            |
| 107.12.31                             | 金額                   | %          | 金額                | %          |
| 106.12.31                             |                      |            |                   |            |
| <b>流動負債：</b>                          |                      |            |                   |            |
| 合約負債—流動(附註六(十八))                      | \$ 23,372            | -          | -                 | -          |
| 應付帳款                                  | 431,485              | 2          | 641,786           | 2          |
| 應付帳款—關係人(附註七)                         | 4,593,293            | 17         | 5,240,964         | 20         |
| 其他應付款(附註六(十三))                        | 1,235,520            | 5          | 987,799           | 4          |
| 其他應付款項—關係人(附註七)                       | 4,357,074            | 16         | 3,483,723         | 13         |
| 當期所得稅負債                               | 304,049              | 1          | 267,356           | 1          |
| 負債準備—流動(附註六(十一))                      | 25,902               | -          | 60,068            | -          |
| 一年內到期之長期借款(附註六(十)及八)                  | 57,352               | -          | 38,234            | -          |
| 其他流動負債(附註六(九)及七)                      | 666,768              | 2          | 888,227           | 3          |
|                                       | <u>11,694,815</u>    | <u>43</u>  | <u>11,608,157</u> | <u>43</u>  |
| <b>非流動負債：</b>                         |                      |            |                   |            |
| 長期借款(附註六(十)及八)                        | 2,738,839            | 10         | 2,506,191         | 9          |
| 負債準備—非流動(附註六(十一))                     | -                    | -          | 35,320            | -          |
| 遞延所得稅負債(附註六(十四))                      | 1,050,955            | 4          | 1,036,141         | 4          |
| 其他非流動負債                               | 576                  | -          | 576               | -          |
|                                       | <u>3,790,370</u>     | <u>14</u>  | <u>3,578,228</u>  | <u>13</u>  |
|                                       | <u>15,485,185</u>    | <u>57</u>  | <u>15,186,385</u> | <u>56</u>  |
| <b>權益：</b>                            |                      |            |                   |            |
| 股本                                    | 6,655,551            | 24         | 6,655,551         | 25         |
| 資本公積                                  | 4,399,610            | 16         | 4,399,610         | 16         |
| 保留盈餘                                  | 1,534,958            | 6          | 1,479,282         | 5          |
| 其他權益                                  | (795,270)            | (3)        | (519,316)         | (2)        |
|                                       | <u>11,794,849</u>    | <u>43</u>  | <u>12,015,127</u> | <u>44</u>  |
| <b>負債及權益總計</b>                        | <u>\$ 27,280,034</u> | <u>100</u> | <u>27,201,512</u> | <u>100</u> |

(請詳閱後附個體財務報告附註)



董事長：向富祺

經理人：朱光沛



會計主管：蒞國泰



達運精密工業股份有限公司

綜合損益表

民國一〇七年及一〇六年一月一日至十二月三十一日

單位：新台幣千元

|  | 107年度        |     | 106年度      |     |
|--|--------------|-----|------------|-----|
|  | 金額           | %   | 金額         | %   |
| 4000 營業收入(附註六(十八)、(十九)及附註七)                    | \$21,209,565 | 100 | 28,215,485 | 100 |
| 5000 營業成本(附註六(五)、(十三)、附註七及十二)                  | 20,254,033   | 95  | 26,908,120 | 95  |
| 營業毛利   | 955,532      | 5   | 1,307,365  | 5   |
| 營業費用(附註六(三)、(十二)、(十三)、七及十二)：                   |              |     |            |     |
| 6100 推銷費用                                      | 278,191      | 1   | 249,161    | 1   |
| 6200 管理費用                                      | 406,472      | 2   | 379,305    | 1   |
| 6300 研究發展費用                                    | 438,808      | 2   | 410,762    | 2   |
|  | 1,123,471    | 5   | 1,039,228  | 4   |
| 營業淨(損)利  | (167,939)    | -   | 268,137    | 1   |
| 營業外收入及支出：                                      |              |     |            |     |
| 7010 其他收入(附註六(二十一)及七)                          | 187,622      | 1   | 72,265     | -   |
| 7020 其他利益及損失(附註六(二十一)及七)                       | (10,244)     | -   | 37,995     | -   |
| 7050 財務成本(附註六(二十一))                            | (32,347)     | -   | (35,340)   | -   |
| 7070 採用權益法認列之子公司、關聯企業及合資損益之份額<br>(附註六(六))      | 665,363      | 3   | 152,538    | 1   |
|  | 810,394      | 4   | 227,458    | 1   |
| 7900 稅前淨利                                      | 642,455      | 4   | 495,595    | 2   |
| 7950 減：所得稅費用(附註六(十四))                          | 320,557      | 2   | 110,318    | -   |
| 8200 本期淨利                                      | 321,898      | 2   | 385,277    | 2   |
| 其他綜合損益：  |              |     |            |     |
| 8310 不重分類至損益之項目                                |              |     |            |     |
| 8316 透過其他綜合損益按公允價值衡量之權益工具投資未<br>實現評價損失(附註六(二)) | (2,500)      | -   | -          | -   |
| 8349 與不重分類之項目相關之所得稅                            | -            | -   | -          | -   |
|  | (2,500)      | -   | -          | -   |
| 8360 後續可能重分類至損益之項目                             |              |     |            |     |
| 8361 國外營運機構財務報表換算之兌換差額                         | (331,893)    | (2) | (216,841)  | (1) |
| 8399 與可能重分類之項目相關之所得稅(附註六(十四))                  | 58,439       | -   | 36,857     | -   |
|  | (273,454)    | (2) | (179,984)  | (1) |
| 本期其他綜合損益(稅後淨額)                                 | (275,954)    | (2) | (179,984)  | (1) |
| 8500 本期綜合損益總額                                  | \$ 45,944    | -   | 205,293    | 1   |
| 每股盈餘(附註六(十七))                                  |              |     |            |     |
| 9750 基本每股盈餘(單位：新台幣元)                           | \$ 0.48      |     | 0.58       |     |
| 9850 稀釋每股盈餘(單位：新台幣元)                           | \$ 0.48      |     | 0.58       |     |

(請詳閱後附個體財務報告附註)

董事長：向富棋



經理人：朱光沛



會計主管：荊國泰







達運精密工業股份有限公司

權益變動表

民國一〇七年及一〇六年一月一日至十二月三十一日

單位：新台幣千元

|                 | 保留盈餘         |           |         |         | 國外營運機構財務報表換算之兌換差 | 其他權益項目    |                                  | 合計        | 權益總額       |
|-----------------|--------------|-----------|---------|---------|------------------|-----------|----------------------------------|-----------|------------|
|                 | 普通股          | 資本公積      | 法定盈餘公積  | 特別盈餘公積  |                  | 未分配盈餘     | 透過其他綜合損益按公允價值衡量之金融資產(負債)實現評價(損)益 |           |            |
| 民國一〇六年一月一日餘額    | \$ 6,655,551 | 4,399,610 | 509,030 | -       | 771,330          | -         | -                                | (339,332) | 11,996,189 |
| 盈餘指撥及分配：        |              |           |         |         |                  |           |                                  |           |            |
| 提列法定盈餘公積        | -            | -         | 24,416  | -       | (24,416)         | -         | -                                | -         | -          |
| 提列特別盈餘公積        | -            | -         | -       | 339,332 | (339,332)        | -         | -                                | -         | -          |
| 普通股現金股利         | -            | -         | -       | -       | (186,355)        | (186,355) | -                                | -         | (186,355)  |
| 本期淨利            | -            | -         | 24,416  | 339,332 | (550,103)        | (186,355) | -                                | -         | (186,355)  |
| 本期其他綜合損益        | -            | -         | -       | -       | 385,277          | 385,277   | -                                | -         | 385,277    |
| 本期綜合損益總額        | -            | -         | -       | -       | -                | -         | -                                | (179,984) | (179,984)  |
| 民國一〇六年十二月三十一日餘額 | \$ 6,655,551 | 4,399,610 | 533,446 | 339,332 | 606,504          | 385,277   | -                                | (519,316) | 12,015,127 |
| 民國一〇七年一月一日餘額    | \$ 6,655,551 | 4,399,610 | 533,446 | 339,332 | 606,504          | 1,479,282 | -                                | (519,316) | 12,015,127 |
| 盈餘指撥及分配：        |              |           |         |         |                  |           |                                  |           |            |
| 提列法定盈餘公積        | -            | -         | 38,528  | -       | (38,528)         | -         | -                                | -         | -          |
| 提列特別盈餘公積        | -            | -         | -       | 179,984 | (179,984)        | -         | -                                | -         | -          |
| 普通股現金股利         | -            | -         | -       | -       | (266,222)        | (266,222) | -                                | -         | (266,222)  |
| 本期淨利            | -            | -         | 38,528  | 179,984 | (484,734)        | (266,222) | -                                | -         | (266,222)  |
| 本期其他綜合損益        | -            | -         | -       | -       | 321,898          | 321,898   | -                                | -         | 321,898    |
| 本期綜合損益總額        | -            | -         | -       | -       | -                | -         | (2,500)                          | (275,954) | (275,954)  |
| 民國一〇七年十二月三十一日餘額 | \$ 6,655,551 | 4,399,610 | 571,974 | 519,316 | 443,668          | 1,534,958 | (2,500)                          | (795,270) | 11,794,849 |

(請詳閱後附個體財務報告附註)



董事長：向富棋



經理人：朱光沛



會計主管：荊國泰

達運精密工業股份有限公司

現金流量表

民國一〇七年及一〇六年一月一日至十二月三十一日

單位：新台幣千元

|                          | 107年度            | 106年度              |
|--------------------------|------------------|--------------------|
| 營業活動之現金流量：               |                  |                    |
| 本期稅前淨利                   | \$ 642,455       | 495,595            |
| 調整項目：                    |                  |                    |
| 收益費損項目                   |                  |                    |
| 折舊費用                     | 324,499          | 209,451            |
| 預期信用減損損失迴轉/呆帳轉列收入數       | (15,248)         | (6,820)            |
| 利息費用                     | 32,347           | 35,340             |
| 利息收入                     | (6,226)          | (3,830)            |
| 採用權益法認列之子公司、關聯企業及合資利益之份額 | (665,363)        | (152,538)          |
| 處分及報廢不動產、廠房及設備利益         | (5,209)          | (48,844)           |
| 其他                       | (2,770)          | -                  |
| 收益費損項目                   | <u>(337,970)</u> | <u>32,759</u>      |
| 與營業活動相關之資產及負債變動數：        |                  |                    |
| 與營業活動相關之資產淨變動：           |                  |                    |
| 應收帳款減少                   | 509,698          | 691,847            |
| 應收帳款-關係人(增加)減少           | (318,066)        | 1,764,171          |
| 其他應收款減少                  | 190,412          | 140,237            |
| 其他應收款-關係人減少              | 248,713          | 2,122,177          |
| 存貨減少(增加)                 | (342,105)        | 1,128              |
| 其他流動資產減少(增加)             | 76,901           | (66,027)           |
| 與營業活動相關之資產淨變動            | <u>365,553</u>   | <u>4,653,533</u>   |
| 與營業活動相關之負債淨變動：           |                  |                    |
| 應付帳款減少                   | (210,301)        | (971,635)          |
| 應付帳款-關係人減少               | (647,671)        | (2,731,233)        |
| 其他應付款項增加(減少)             | 46,039           | (22,812)           |
| 其他應付款-關係人增加(減少)          | 883,015          | (880,278)          |
| 負債準備減少                   | (69,486)         | (52,028)           |
| 其他流動負債減少                 | (198,087)        | (236,425)          |
| 與營業活動相關之負債淨變動            | <u>(196,491)</u> | <u>(4,894,411)</u> |
| 與營業活動相關之資產及負債變動數         | <u>169,062</u>   | <u>(240,878)</u>   |
| 調整項目                     | <u>(168,908)</u> | <u>(208,119)</u>   |

(續下頁)

(請詳閱後附個體財務報告附註)

董事長：向富棋



經理人：朱光沛



會計主管：荊國泰



達運精密工業股份有限公司

現金流量表(承前頁)

民國一〇七年及一〇六年一月一日至十二月三十一日

單位:新台幣千元

|                        | 107年度               | 106年度              |
|------------------------|---------------------|--------------------|
| 營運產生之現金流入              | 473,547             | 287,476            |
| 收取之利息                  | 6,226               | 3,830              |
| 收取之股利                  | 656,178             | 1,341,804          |
| 支付之利息                  | (32,153)            | (35,310)           |
| 支付之所得稅                 | (230,238)           | (279,473)          |
| <b>營業活動之淨現金流入</b>      | <b>873,560</b>      | <b>1,318,327</b>   |
| <b>投資活動之現金流量：</b>      |                     |                    |
| 取得透過其他綜合損益按公允價值衡量之金融資產 | (6,149)             | -                  |
| 取得以成本衡量之金融資產           | -                   | (5,000)            |
| 取得採用權益法之投資             | (3,740)             | -                  |
| 採用權益法之被投資公司減資退回股款      | 203,426             | -                  |
| 取得不動產、廠房及設備            | (975,350)           | (1,175,589)        |
| 處分不動產、廠房及設備            | 6,608               | 50,480             |
| 存出保證金減少(增加)            | 17                  | (1,481)            |
| 預付設備款增加                | (480)               | -                  |
| <b>投資活動之淨現金流出</b>      | <b>(775,668)</b>    | <b>(1,131,590)</b> |
| <b>籌資活動之現金流量：</b>      |                     |                    |
| 舉借短期借款                 | -                   | 250,000            |
| 償還短期借款                 | -                   | (250,000)          |
| 舉借長期借款                 | 2,150,000           | 1,424,425          |
| 償還長期借款                 | (1,898,234)         | (830,000)          |
| 存入保證金減少                | -                   | (1,482)            |
| 發放現金股利                 | (266,222)           | (186,355)          |
| <b>籌資活動之淨現金流(出)入</b>   | <b>(14,456)</b>     | <b>406,588</b>     |
| 本期現金增加數                | 83,436              | 593,325            |
| 期初現金餘額                 | 1,388,532           | 795,207            |
| 期末現金餘額                 | <b>\$ 1,471,968</b> | <b>1,388,532</b>   |

(請詳閱後附個體財務報告附註)

董事長：向富棋



經理人：朱光沛



會計主管：荊國泰



# 達運精密工業股份有限公司

## 個體財務報告附註

民國一〇七年及一〇六年度

(除另有註明者外，所有金額均以新台幣千元為單位)

### 一、公司沿革

輔祥實業股份有限公司(以下簡稱輔祥實業)於民國七十八年十月十三日奉經濟部核准設立。主要營業項目為背光模組、電腦週邊、通信設備之設計、製造、裝配、加工及買賣。

景智電子股份有限公司(以下簡稱景智電子)於民國九十七年九月八日核准設立。主要營業項目為液晶顯示器模組、背光模組、液晶電視及相關零組件之設計、製造與銷售。

輔祥實業與景智電子為整合整體資源，擴大營業規模，以提昇營運績效及競爭力，爰依「企業併購法」進行企業合併，合併基準日為民國一〇三年十月一日。合併後，法律上以輔祥實業為存續公司，景智電子為消滅公司；存續公司並於同年十二月二十四日經經濟部核准變更名稱為「達運精密工業股份有限公司」(以下簡稱本公司)。本公司註冊地址為新竹縣湖口鄉光復北路20-1號，主要營業項目為液晶顯示器模組、背光模組、液晶電視及相關零組件之設計、製造與銷售等。

### 二、通過財務報告之日期及程序

本個體財務報告已於民國一〇八年一月二十五日經董事會通過。

### 三、新發布及修訂準則及解釋之適用

(一)已採用金融監督管理委員會(以下簡稱金管會)認可之新發布及修訂後準則及解釋之影響

本公司自民國一〇七年起全面採用經金管會認可並於民國一〇七年生效之國際財務報導準則編製個體財務報告。相關新發布、修正及修訂之準則及解釋彙列如下：

| 新發布／修正／修訂準則及解釋  | 國際會計準則理事會發布之生效日 |
|---|-----------------|
| 國際財務報導準則第2號之修正「股份基礎給付交易之分類及衡量」                          | 2018年1月1日       |
| 國際財務報導準則第4號之修正「於國際財務報導準則第4號『保險合約』下國際財務報導準則第9號『金融工具』之適用」 | 2018年1月1日       |
| 國際財務報導準則第9號「金融工具」                                       | 2018年1月1日       |
| 國際財務報導準則第15號「客戶合約之收入」                                   | 2018年1月1日       |
| 國際會計準則第7號之修正「揭露倡議」                                      | 2017年1月1日       |
| 國際會計準則第12號之修正「未實現損失之遞延所得稅資產之認列」                         | 2017年1月1日       |
| 國際會計準則第40號之修正「投資性不動產之轉列」                                | 2018年1月1日       |
| 國際財務報導準則2014-2016週期之年度改善：                               |                 |

## 達運精密工業股份有限公司個體財務報告附註(續)

| <u>新發布／修正／修訂準則及解釋</u>        | <u>國際會計準則<br/>理事會發布<br/>之生效日</u> |
|------------------------------|----------------------------------|
| 國際財務報導準則第12號之修正              | 2017年1月1日                        |
| 國際財務報導準則第1號之修正及國際會計準則第28號之修正 | 2018年1月1日                        |
| 國際財務報導解釋第22號「外幣交易與預收(付)對價」   | 2018年1月1日                        |

除下列項目外，適用上述新認可之國際財務報導準則對個體財務報告未造成重大變動。造成重大變動者之性質及影響說明如下：

### 1. 國際財務報導準則第十五號「客戶合約之收入」

該準則取代國際會計準則第十八號「收入」及國際會計準則第十一號「建造合約」及相關解釋，以單一分析模型按五個步驟決定企業認列收入之方法、時點及金額。本公司採累積影響數法適用國際財務報導準則第十五號，因此，以前期間之比較資訊無須重編而係繼續適用國際會計準則第十八號、國際會計準則第十一號及相關解釋，初次適用國際財務報導準則第十五號之累積影響數係調整民國一〇七年一月一日之保留盈餘。

本公司就已完成合約採用實務權宜作法，意即民國一〇七年一月一日之已完成合約不予重編。

本公司對民國一〇七年一月一日以前所發生之所有合約修改採用實務權宜作法，意即本公司於辨認已滿足及未滿足之履約義務、決定交易價格及將交易價格分攤至已滿足及未滿足之履約義務時，本公司係反映民國一〇七年一月一日以前發生之所有修改之彙總影響。

此項會計政策變動之性質及影響說明如下：

#### (1) 銷售商品

針對本公司產品之銷售，過去係於商品出貨時或交付至客戶指定場址時認列收入(視銷售合約個別條款而定)，於該時點客戶已接受該產品，且相關所有權之重大風險及報酬已移轉予客戶。於該時點認列收入，係因該時點收入及成本能可靠衡量、對價很有可能收回，且不再繼續參與對商品之管理。國際財務報導準則第十五號下，本公司係於客戶取得對產品之控制時認列收入。

## 達運精密工業股份有限公司個體財務報告附註(續)

### (2)對財務報告之影響

採用國際財務報導準則第十五號對本公司民國一〇七年度個體財務報告之影響說明如下：

| 資產負債表<br>受影響項目 | 107.12.31               |               |                       | 107.1.1                 |               |                       |
|----------------|-------------------------|---------------|-----------------------|-------------------------|---------------|-----------------------|
|                | 若未適用<br>IFRS15之<br>帳面金額 | 會計政策<br>變動影響數 | 適用<br>IFRS15之<br>帳面金額 | 若未適用<br>IFRS15之<br>帳面金額 | 會計政策<br>變動影響數 | 適用<br>IFRS15之<br>帳面金額 |
|                | 應收帳款                    | \$ 1,180,831  | (17,214)              | 1,163,617               | 1,675,512     | (1,696)               |
| 應收帳款－關係人       | 3,608,907               | (35,286)      | 3,573,621             | 3,285,421               | (29,866)      | 3,255,555             |
| 備抵銷貨折讓及退回      | (52,500)                | 52,500        | -                     | (31,562)                | 31,562        | -                     |
| <b>資產影響數</b>   | <b>\$ 4,737,238</b>     | <b>-</b>      | <b>4,737,238</b>      | <b>4,929,371</b>        | <b>-</b>      | <b>4,929,371</b>      |
| 合約負債－流動        | \$ -                    | (23,372)      | (23,372)              | -                       | (5,977)       | (5,977)               |
| 預收貨款           | (23,372)                | 23,372        | -                     | (5,977)                 | 5,977         | -                     |
| <b>負債影響數</b>   | <b>\$ (23,372)</b>      | <b>-</b>      | <b>(23,372)</b>       | <b>(5,977)</b>          | <b>-</b>      | <b>(5,977)</b>        |

### 2.國際財務報導準則第九號「金融工具」(以下稱國際財務報導準則第九號或IFRS 9)

該準則取代國際會計準則第三十九號「金融工具：認列與衡量」(以下稱國際會計準則第三十九號或IAS 39)，修正金融工具之分類與衡量、減損及避險會計。

由於採用國際財務報導準則第九號，本公司採用修正後之國際會計準則第一號「財務報表之表達」，該準則規定於綜合損益表將金融資產之減損列報為單行項目，先前本公司係將應收帳款之減損列報於管理費用。此外，本公司採用修正後之國際財務報導準則第七號「金融工具：揭露」揭露民國一〇七年資訊，該等規定通常不適用於比較期資訊。

本公司適用國際財務報導準則第九號導致之會計政策重大變動說明如下：

#### (1)金融資產及負債之分類

該準則主要將金融資產分類為按攤銷後成本衡量、透過其他綜合損益按公允價值衡量及透過損益按公允價值衡量三類，國際財務報導準則第九號下金融資產之分類係以持有該金融資產之經營模式及其合約現金流量特性為基礎，並刪除原準則下持有至到期日、放款及應收款及備供出售金融資產之分類。依該準則，混合合約包含之主契約若屬該準則範圍內之金融資產，則不拆分嵌入之衍生工具，而係評估整體混合金融工具之分類。本公司於國際財務報導準則第九號下金融資產之分類、衡量及相關利益及損失之認列之會計政策說明請詳附註四(六)。

採用國際財務報導準則第九號對本公司之金融負債會計政策無重大影響。

#### (2)金融資產之減損

該準則以前瞻性之預期信用損失模式取代現行國際會計準則第三十九號已發生減損損失模式，新減損模式適用於按攤銷後成本衡量之金融資產、合約資產及透過其他綜合損益按公允價值衡量之債務工具投資，但不適用於權益工具投資。國際財務報導準則第九號下，信用損失之認列時點早於國際會計準則第三十九號下之認列時點，請詳附註四(六)。

## 達運精密工業股份有限公司個體財務報告附註(續)

### (3) 過渡處理

除下列項目外，通常係追溯適用國際財務報導準則第九號：

- 適用國際財務報導準則第九號所產生之金融資產帳面金額差異數，係認列於民國一〇七年一月一日之保留盈餘及其他權益項目，據此，民國一〇六年表達之資訊通常不會反映國際財務報導準則第九號之規定，因此，與民國一〇七年適用國際財務報導準則第九號所揭露之資訊不具可比性。
- 下列事項係以初次適用日存在之事實及情況為基礎評估：
  - 判定金融資產係以何種經營模式持有。
  - 先前指定為透過損益按公允價值衡量之金融資產及金融負債之指定及撤銷。
  - 部分非持有供交易之權益工具投資作透過其他綜合損益按公允價值衡量之指定。
- 若債務證券投資於國際財務報導準則第九號初始適用日之信用風險低，則本公司假定該資產自原始認列日信用風險未顯著增加。

### (4) 國際財務報導準則第九號初次適用日之金融資產分類

適用國際會計準則第三十九號衡量種類之金融資產轉換至國際財務報導準則第九號衡量種類之金融資產，該金融資產民國一〇七年一月一日之新衡量種類、帳面金額及說明如下(金融負債之衡量種類及帳面金額未改變)：

|               | IAS39              |           | IFRS9           |           |
|---------------|--------------------|-----------|-----------------|-----------|
|               | 衡量種類               | 帳面金額      | 衡量種類            | 帳面金額      |
| <b>金融資產</b>   |                    |           |                 |           |
| 現金及約當現金       | 放款及應收款             | 1,388,532 | 攤銷後成本           | 1,388,532 |
| 權益工具投資        | 以成本衡量之金融資產<br>(註1) | 61,400    | 透過其他綜合損益按公允價值衡量 | 61,400    |
| 應收款項淨額        | 放款及應收款(註2)         | 9,047,879 | 攤銷後成本           | 9,047,879 |
| 其他金融資產(存出保證金) | 放款及應收款             | 1,627     | 攤銷後成本           | 1,627     |

註1：該等權益工具(以成本衡量之金融資產)代表本公司意圖長期持有策略之投資，按照國際財務報導準則第九號之規定，本公司於初始適用日指定該投資分類為透過其他綜合損益按公允價值衡量。

註2：適用國際會計準則第三十九號時，應收帳款及其他應收帳款係分類為放款及應收款，現行則分類為按攤銷後成本衡量之金融資產。

## 達運精密工業股份有限公司個體財務報告附註(續)

民國一〇七年一月一日金融資產帳面金額自國際會計準則第三十九號調節至國際財務報導準則第九號之調節表如下：

|                               | 106.12.31<br>IAS 39<br>帳面金額 | 重分類 | 再衡量 | 107.1.1<br>IFRS 9<br>帳面金額 | 107.1.1<br>保留盈餘<br>調整數 | 107.1.1<br>其他權益<br>調整數 |
|-------------------------------|-----------------------------|-----|-----|---------------------------|------------------------|------------------------|
| <b>透過其他綜合損益按公允價值衡量</b>        |                             |     |     |                           |                        |                        |
| 以成本衡量之金融資產-IAS 39期初數          | \$ 61,400                   | -   | -   | 61,400                    | -                      | -                      |
| <b>按攤銷後成本衡量之金融資產</b>          |                             |     |     |                           |                        |                        |
| 現金及約當現金、應收款項及其他金融資產-IAS 39期初數 | \$ 10,438,038               | -   | -   | 10,438,038                | -                      | -                      |

### 3. 國際會計準則第七號之修正「揭露倡議」

修正條文規定企業應提供揭露俾使財務報表使用者能評估來自籌資活動之負債之變動，包括來自現金流量之變動及非現金之變動。

本公司已於附註六(二十五)揭露來自籌資活動之負債之期初與期末餘額間之調節，以符合上述新增規定。

### 4. 國際會計準則第十二號之修正「未實現損失之遞延所得稅資產之認列」

修正條文闡明符合特定條件之情況下，將對未實現損失認列遞延所得稅資產，並釐清「未來課稅所得」之計算方式。

上述會計政策變動未導致個體財務報告產生重大調整。

## (二) 尚未採用金管會認可之國際財務報導準則之影響

依據金管會民國一〇七年七月十七日金管證審字第1070324857號令，公開發行以上公司應自民國一〇八年全面採用經金管會認可並於民國一〇八年生效之國際財務報導準則。相關新發布、修正及修訂之準則及解釋彙列如下：

| 新發布／修正／修訂準則及解釋               | 國際會計準則<br>理事會發布<br>之生效日 |
|------------------------------|-------------------------|
| 國際財務報導準則第16號「租賃」             | 2019年1月1日               |
| 國際財務報導解釋第23號「所得稅務處理之不確定性」    | 2019年1月1日               |
| 國際財務報導準則第9號之修正「具有負補償之提前還款特性」 | 2019年1月1日               |
| 國際會計準則第19號之修正「計畫修正、縮減或清償」    | 2019年1月1日               |
| 國際會計準則第28號之修正「對關聯企業及合資之長期權益」 | 2019年1月1日               |
| 國際財務報導準則2015-2017週期之年度改善     | 2019年1月1日               |

除下列項目外，適用上述新認可之國際財務報導準則將不致對個體財務報告造成重大變動。造成重大變動者之性質及影響說明如下：

### 1. 國際財務報導準則第十六號「租賃」

國際財務報導準則第16號係規範租賃之會計處理，該準則將取代國際會計準則第17號「租賃」及相關解釋。



## 達運精密工業股份有限公司個體財務報告附註(續)

於適用國際財務報導準則第16號時，若本公司為承租人，除低價值標的資產租賃及短期租賃得選擇採用類似國際會計準則第17號之營業租賃處理外，其他租賃皆應於資產負債表上認列使用權資產及租賃負債。綜合損益表應分別表達使用權資產之折舊費用及租賃負債按有效利息法計算之利息費用。在現金流量表中，償付租賃負債之本金將表達為籌資活動，支付利息部分將列為營業活動。

國際財務報導準則第16號生效時，做為承租人，本公司將採用修正式追溯方式，將首次適用之累積影響數認列於首次適用日，不重編比較資訊。做為出租人，本公司除轉租外，於首次適用日已存在之租賃不改變其會計處理。

本公司業已針對國際財務報導準則第16號進行評估及辨認，其對本公司主要影響係現行採營業租賃會計處理之辦公處所及工廠廠房等租約(請詳附註六(十二))。本公司依據此準則辨識承租之租賃合約是否符合租賃定義，對符合租賃之合約將認列使用權資產及租賃負債，本公司預估適用國際財務報導準則第16號可能使民國一〇八年一月一日使用權資產及租賃負債分別增加26,926千元及26,926千元。

### 2. 國際財務報導解釋第23號「所得稅務處理之不確定性」

新解釋闡明於評估具不確定性之租稅處理對課稅所得(損失)、課稅基礎、未使用課稅損失、未使用投資抵減及稅率之影響時，應假設租稅主管機關將依法審查相關金額，並且於審查時已取得所有相關資訊。

若評估後認為租稅主管機關很有可能接受一項具不確定性之租稅處理，則應以與租稅申報時所使用之處理一致之方式決定課稅所得(損失)、課稅基礎、未使用課稅損失、未使用投資抵減及稅率；反之，若並非很有可能，則得以最有可能金額或期望值兩者較適用者，反映每一項具不確定性之租稅處理之影響。

截至目前為止，本公司預估上述改變將不致對民國一〇八年一月一日遞延所得稅負債及保留盈餘產生影響。

惟上述採用新公報之預估影響情形可能因將來環境或狀況而變更。

### (三) 金管會尚未認可之新發布及修訂準則及解釋

下表彙列國際會計準則理事會(以下簡稱理事會)已發布及修訂但尚未經金管會認可之準則及解釋。

| 新發布／修正／修訂準則及解釋                                    | 理事會發布之生效日 |
|---|-----------|
| 國際財務報導準則第3號之修正「業務之定義」                             | 2020年1月1日 |
| 國際財務報導準則第10號及國際會計準則第28號之修正「投資者與其關聯企業或合資間之資產出售或投入」 | 尚待理事會決定   |
| 國際財務報導準則第17號「保險合約」                                | 2021年1月1日 |
| 國際會計準則第1號及國際會計準則第8號之修正「重大性之定義」                    | 2020年1月1日 |

本公司現正持續評估上述準則及解釋對本公司財務狀況與經營結果之影響，相關影響待評估完成時予以揭露。

## 達運精密工業股份有限公司個體財務報告附註(續)

### 四、重大會計政策之彙總說明

本個體財務報告所採用之重大會計政策彙總說明如下。除另有說明者外，下列會計政策已一致適用於本個體財務報告之所有表達期間。

#### (一) 遵循聲明

本個體財務報告係依照「證券發行人財務報告編製準則」編製。

#### (二) 編製基礎

##### 1. 衡量基礎

除透過其他綜合損益按公允價值衡量金融資產/備供出售金融資產係依公允價值衡量外，本個體財務報告係依歷史成本為基礎編製。

##### 2. 功能性貨幣及表達貨幣

本公司係以營運所處主要經濟環境之貨幣為其功能性貨幣。本個體財務報告係以本公司之功能性貨幣，新台幣表達。所有以新台幣表達之財務資訊均以新台幣千元為單位。

#### (三) 外幣

##### 1. 外幣交易

外幣交易依交易日之匯率換算為功能性貨幣。報導期間結束日(以下稱報導日)之外幣貨幣性項目依當日之匯率換算為功能性貨幣，其兌換損益係指期初以功能性貨幣計價之攤銷後成本，調整當期之有效利息及付款後之金額，與依外幣計價之攤銷後成本按報導日匯率換算金額間之差異。

以公允價值衡量之外幣非貨幣性項目依衡量公允價值當日之匯率重新換算為功能性貨幣，以歷史成本衡量之外幣非貨幣性項目則依交易日之匯率換算。

除非貨幣性之透過其他綜合損益按公允價值(備供出售)權益工具、指定為國外營運機構淨投資避險之金融負債或合格之現金流量避險，換算所產生之外幣兌換差異認列於其他綜合損益外，其餘係認列為損益。

##### 2. 國外營運機構

國外營運機構之資產及負債，包括收購時產生之商譽及公允價值調整，係依報導日之匯率換算為功能性貨幣；收益及費損項目係依當期平均匯率換算為功能性貨幣，所產生之兌換差額均認列為其他綜合損益。

當處分國外營運機構致喪失控制、共同控制或重大影響時，與該國外營運機構相關之累計兌換差額係全數重分類為損益。部分處分含有國外營運機構之子公司時，相關累計兌換差額係按比例重新歸屬至非控制權益。部分處分含有國外營運機構之關聯企業或合資之投資時，相關累計兌換差額則按比例重分類至損益。

對國外營運機構之貨幣性應收或應付項目，若尚無清償計畫且不可能於可預見之未來予以清償時，其所產生之外幣兌換損益視為對該國外營運機構淨投資之一部分而認列為其他綜合損益。

## 達運精密工業股份有限公司個體財務報告附註(續)

### (四)資產與負債區分流動與非流動之分類標準

符合下列條件之一之資產列為流動資產，非屬流動資產之所有其他資產則列為非流動資產：

- 1.預期於其正常營業週期中實現該資產，或意圖將其出售或消耗者；
- 2.主要為交易目的而持有該資產；
- 3.預期於報導期間後十二個月內實現該資產；或
- 4.該資產為現金或約當現金，但於報導期間後至少十二個月將該資產交換或用以清償負債受到其他限制者除外。

符合下列條件之一之負債列為流動負債，非屬流動負債之所有其他負債則列為非流動負債：

- 1.預期將於正常營業週期中清償該負債；
- 2.主要為交易目的而持有該負債；
- 3.預期將於報導期間後十二個月內到期清償該負債；或
- 4.未具無條件將清償期限遞延至報導期間後至少十二個月之權利之負債。負債之條款，可能依交易對方之選擇，以發行權益工具而導致其清償者，並不影響其分類。

### (五)現金及約當現金

現金包括庫存現金及活期存款。約當現金係指可隨時轉換成定額現金且價值變動風險甚小之短期並具高度流動性之投資。定期存款符合前述定義且持有目的係滿足短期現金承諾而非投資或其他目的者，列報於約當現金。

### (六)金融工具

#### 1.金融資產(民國一〇七年一月一日(含)以後適用)

本公司之金融資產分類為：按攤銷後成本衡量之金融資產及透過其他綜合損益按公允價值衡量之金融資產。

本公司僅於改變管理金融資產之經營模式時，始依規定重分類所有受影響之金融資產。

#### (1)按攤銷後成本衡量之金融資產

金融資產同時符合下列條件，且未指定為透過損益按公允價值衡量時，係按攤銷後成本衡量：

- 係在以收取合約現金流量為目的之經營模式下持有該金融資產。
- 該金融資產之合約條款產生特定日期之現金流量，完全為支付本金及流通在外本金金額之利息。

原始認列時係按公允價值加計直接可歸屬之交易成本衡量；後續採有效利率法以攤銷後成本衡量，該攤銷後成本已減除減損損失衡量。利息收入、外幣兌換損益及減損損失係認列於損益。除列時，將利益或損失列入損益。依交易慣例購買或出售金融資產時，採用交易日會計處理。

## 達運精密工業股份有限公司個體財務報告附註(續)

### (2) 透過其他綜合損益按公允價值衡量之金融資產

債務工具投資同時符合下列條件，且未指定為透過損益按公允價值衡量時，係透過其他綜合損益按公允價值衡量：

- 係在以收取合約現金流量及出售為目的之經營模式下持有該金融資產。
- 該金融資產之合約條款產生特定日期之現金流量，完全為支付本金及流通在外本金金額之利息。

本公司於原始認列時，可作一不可撤銷之選擇，將非持有供交易之權益工具投資後續公允價值變動列報於其他綜合損益。前述選擇係按逐項工具基礎所作成。

原始認列時係按公允價值加計直接可歸屬之交易成本衡量；後續按公允價值衡量，除債務工具投資之外幣兌換損益、按有效利息法計算之利息收入及減損損失及權益工具投資之股利收入(除非明顯代表部分投資成本之回收)認列於損益外，其餘帳面金額之變動係認列為其他綜合損益，並累積於權益項下之透過其他綜合損益按公允價值衡量之金融資產未實現損益。於除列時，屬債務工具投資者，將權益項下之利益或損失累計金額重分類至損益；屬權益工具投資者，則將權益項下之利益或損失累計金額重分類至保留盈餘，不重分類至損益。依交易慣例購買或出售金融資產時，採用交易日會計處理。

權益投資之股利收入於本公司有權利收取股利之日認列(通常係除息日)。

### (3) 金融資產減損

本公司針對按攤銷後成本衡量之金融資產(包括現金及約當現金、按攤銷後成本衡量之金融資產、應收帳款、其他應收款、存出保證金及其他金融資產等)、透過其他綜合損益按公允價值衡量之債務工具投資及合約資產之預期信用損失認列備抵損失。

下列金融資產係按十二個月預期信用損失金額衡量備抵損失，其餘係按存續期間預期信用損失金額衡量：

- 判定債務證券於報導日之信用風險低；及
- 其他債務證券及銀行存款之信用風險(即金融工具之預期存續期間發生違約之風險)自原始認列後未顯著增加。

應收帳款及合約資產之備抵損失係按存續期間預期信用損失金額衡量。

存續期間預期信用損失係指金融工具預期存續期間所有可能違約事項產生之預期信用損失。

十二個月預期信用損失係指金融工具於報導日後十二個月內可能違約事項所產生之預期信用損失(或較短期間，若金融工具之預期存續期間短於十二個月時)。

衡量預期信用損失之最長期間為本公司暴露於信用風險之最長合約期間。

## 達運精密工業股份有限公司個體財務報告附註(續)

於判定自原始認列後信用風險是否已顯著增加時，本公司考量合理且可佐證之資訊(無需過度成本或投入即可取得)，包括質性及量化資訊，及根據本公司之歷史經驗、信用評估及前瞻性資訊所作之分析。

若金融工具之信用風險評等相當於全球所定義之「投資等級」(為標準普爾之投資等級BBB-、穆迪之投資等級Baa3或中華信評之投資等級twA，或高於該等級者)，本公司視為該債務證券之信用風險低。

若合約款項逾期超過六十天，本公司假設金融資產之信用風險已顯著增加。

若合約款項逾期超過一年，或借款人不太可能履行其信用義務支付全額款項予本公司時，本公司視為該金融資產發生違約。

預期信用損失為金融工具預期存續期間信用損失之機率加權估計值。信用損失係按所有現金短收之現值衡量，亦即本公司依據合約可收取之現金流量與本公司預期收取之現金流量之差額。預期信用損失係按金融資產之有效利率折現。

於每一報導日本公司評估按攤銷後成本衡量金融資產及透過其他綜合損益按公允價值衡量之債務證券是否有信用減損。對金融資產之估計未來現金流量具有不利影響之一項或多項事項已發生時，該金融資產已信用減損。金融資產已信用減損之證據包括有關下列事項之可觀察資料：

- 借款人或發行人之重大財務困難；
- 違約，諸如延滯或逾期超過一年；
- 因與借款人之財務困難相關之經濟或合約理由，本公司給予借款人原本不會考量之讓步；
- 借款人很有可能會聲請破產或進行其他財務重整；或
- 由於財務困難而使該金融資產之活絡市場消失。

按攤銷後成本衡量之金融資產之備抵損失係自資產之帳面金額中扣除。透過其他綜合損益按公允價值衡量債務工具投資之備抵損失係認列於其他綜合損益(而不減少資產之帳面金額)，備抵損失之提列或迴轉金額係認列於損益中。

當本公司對回收金融資產整體或部分無法合理預期時，係直接減少其金融資產總帳面金額。通常係指本公司判定債務人之資產或收益來源不能產生足夠之現金流量以償還沖銷之金額，然而，已沖銷之金融資產仍可強制執行，以符合本公司回收逾期金額之程序。

#### (4)金融資產之除列

本公司僅於對來自該資產現金流量之合約權利終止，或已移轉金融資產且該資產所有權幾乎所有之風險及報酬已移轉予其他企業時，始將金融資產除列。

除列單一債務工具投資之整體時，其帳面金額與已收取或可收取對價總額加計認列於其他綜合損益並累計於「其他權益-透過其他綜合損益按公允價值衡量之金融資產未實現(損)益」之金額間之差額係認列為損益，並列報於營業外收入及支出項下之綜合損益表項目。

## 達運精密工業股份有限公司個體財務報告附註(續)

當非除列單一債務工具投資之整體時，本公司以移轉日各部分之相對公允價值為基礎，將該金融資產之原帳面金額分攤至因持續參與而持續認列之部分及除列之部分。分攤予除列部分之帳面金額與因除列部分所收取之對價間之差額加計已認列於其他綜合損益之任何累計利益或損失中分攤予除列部分之總和係認列為損益，並列報於營業外收入及支出項下之綜合損益表項目。已認列於其他綜合損益之累計利益或損失，係依其相對公允價值分攤予持續認列部分與除列部分。

### 2. 金融資產(民國一〇七年一月一日以前適用)

本公司之金融資產分類為：備供出售金融資產及放款及應收款。

#### (1) 備供出售金融資產

此類金融資產係指定為備供出售或非屬其他類別之非衍生金融資產。原始認列時係按公允價值加計直接可歸屬之交易成本衡量；後續評價按公允價值衡量，除減損損失、按有效利率法計算之利息收入、股利收入及貨幣性金融資產外幣兌換損益認列於損益外，其餘帳面金額之變動係認列為其他綜合損益，並累積於權益項下之備供出售金融資產未實現損益。於除列時，將權益項下之利益或損失累計金額重分類至損益，並列報於營業外收入及支出項下。依交易慣例購買或出售金融資產時，採用交易日會計處理。

此類金融資產若屬「無活絡市場公開報價且公允價值無法可靠衡量」之權益投資，則以成本減除減損損失後之金額衡量，並列報於「以成本衡量之金融資產」。

#### (2) 放款及應收款

放款及應收款係無活絡市場公開報價，且具固定或可決定付款金額之金融資產，包括應收款項、其他應收款及存出保證金。原始認列時按公允價值加計直接可歸屬之交易成本衡量，後續評價採有效利率法以攤銷後成本減除減損損失衡量，惟短期應收款項之利息認列不具重大性之情況除外。依交易慣例購買或出售金融資產時，採用交易日會計處理。

利息收入係列報於營業外收入及支出項下。

#### (3) 金融資產減損

非透過損益按公允價值衡量之金融資產，於每個報導日評估減損。當有客觀證據顯示，因金融資產原始認列後發生之單一或多項事件，致使該資產之估計未來現金流量受損失者，該金融資產即已發生減損。

金融資產減損之客觀證據包括發行人或債務人之重大財務困難、違約(如利息或本金支付之延滯或不償付)、債務人將進入破產或其他財務重整之可能性大增，及由於財務困難而使該金融資產之活絡市場消失等。此外，備供出售權益投資之公允價值大幅或持久性下跌至低於其成本時，亦屬客觀之減損證據。

針對應收帳款個別評估未有減損後，另再以群組基礎評估減損。應收款組合之客觀減損證據可能包含本公司過去收款經驗、該群組超過平均授信期間之延遲付款增加情況，以及與應收款拖欠有關之全國性或區域性經濟情勢變化。

## 達運精密工業股份有限公司個體財務報告附註(續)

以攤銷後成本衡量之金融資產，認列之減損損失金額係該資產之帳面金額與估計未來現金流量按該金融資產原始有效利率折現之現值間之差額。

以成本衡量之金融資產，認列之減損損失金額係該資產之帳面金額與估計未來現金流量按該金融資產之相似資產市場報酬率折現之現值間之差額。該減損損失於後續期間不得迴轉。

所有金融資產之減損損失係直接自金融資產之帳面金額中扣除，惟應收帳款係藉由備抵帳戶調降其帳面金額。當判斷應收帳款無法收回時，係沖銷備抵帳戶。原先已沖銷而後續收回之款項則貸記備抵帳戶。備抵帳戶帳面金額之變動認列於損益。

當備供出售金融資產發生減損時，原先已認列於其他綜合損益之累計利益與損失金額將重分類為損益。

當金融資產以攤銷後成本衡量時，若後續期間減損損失金額減少，且該減少客觀地連結至認列減損後發生之事項，則先前認列之減損損失予以迴轉認列於利益，惟該投資於減損迴轉日之帳面金額不得大於若未認列減損情況下應有之攤銷後成本。

備供出售權益工具原先認列於損益之減損損失不得迴轉並認列為損益。任何認列減損損失後之公允價值回升金額係認列於其他綜合損益，並累積於其他權益項目之項下。備供出售債務工具之公允價值回升金額若能客觀地連結至減損損失認列於損益後發生之事項，則予以迴轉並認列為損益。

應收帳款之呆帳損失及回升係列報於銷售費用。應收帳款以外金融資產之減損損失及回升係列報於營業外收入及支出項下。

### (4) 金融資產之除列

本公司僅於對來自該資產現金流量之合約權利終止，或已移轉金融資產且該資產所有權幾乎所有之風險及報酬已移轉予其他企業時，始將金融資產除列。

當非除列單一金融資產之整體時，本公司以移轉日各部分之相對公允價值為基礎，將該金融資產之原帳面金額分攤至因持續參與而持續認列之部分及除列之部分。分攤予除列部分之帳面金額與因除列部分所收取之對價加計已認列於其他綜合損益之任何累計利益或損失中分攤予除列部分之總和間之差額係認列為損益，並列報於營業外收入及支出項下。已認列於其他綜合損益之累計利益或損失，係依其相對公允價值分攤予持續認列部分與除列部分。

## 3. 金融負債及權益工具

### (1) 負債或權益之分類

本公司發行之債務及權益工具係依據合約協議之實質與金融負債及權益工具之定義分類為金融負債或權益。

權益工具係指表彰本公司於資產減除其所有負債後剩餘權益之任何合約。本公司發行之權益工具係以取得之價款扣除直接發行成本後之金額認列。

## 達運精密工業股份有限公司個體財務報告附註(續)

與金融負債相關之利息及損失或利益係認列為損益，並列報於營業外收入及支出項下。

金融負債於轉換時重分類為權益，其轉換不產生損益。

### (2) 透過損益按公允價值衡量之金融負債

此類金融負債係指持有供交易或指定為透過損益按公允價值衡量之金融負債。

持有供交易之金融負債係因其取得或發生之主要目的為短期內出售或再買回。

此類金融負債於原始認列時係按公允價值衡量，交易成本於發生時認列為損益；後續評價按公允價值衡量，再衡量產生之利益或損失(包含相關利息支出)認列為損益，並列報於營業外收入及支出項下。

### (3) 其他金融負債

金融負債非屬持有供交易且未指定為透過損益按公允價值衡量者(包括長短期借款、應付帳款及其他應付款)，原始認列時係按公允價值加計直接可歸屬之交易成本衡量；後續評價採有效利率法以攤銷後成本衡量。未資本化為資產成本之利息費用係認列於損益並列報於營業外收入及支出項下。

### (4) 金融負債之除列

本公司係於合約義務已履行、取消或到期時，除列金融負債。

除列金融負債時，其帳面金額與所支付或應支付對價總額(包含任何所移轉之非現金資產或承擔之負債)間之差額認列為損益，並列報於營業外收入及支出項下。

### (5) 金融資產及負債之互抵

金融資產及金融負債僅於本公司有法定權利進行互抵及有意圖以淨額交割或同時變現資產及清償負債時，方予以互抵並以淨額表達於資產負債表。

## (七) 存貨

存貨係以成本與淨變現價值孰低衡量。成本包括使其達可供使用的地點及狀態所發生之取得、產製或加工成本及其他成本，並採加權平均法計算。製成品及在製品存貨之成本包括依適當比例按正常產能分攤之製造費用。

淨變現價值係指正常營業下之估計售價減除估計完工尚需投入之估計成本及完成出售所需之估計成本後之餘額。

## (八) 投資關聯企業

關聯企業係指本公司對其財務及營運政策具有重大影響，但非控制或聯合控制者。

本公司對於關聯企業之權益採用權益法處理。權益法下，原始取得時係依成本認列，投資成本包含交易之成本。投資關聯企業之帳面金額包括原始投資時所辨認之商譽，減除任何累計減損損失。



## 達運精密工業股份有限公司個體財務報告附註(續)

個體財務報告包括自具有重大影響力之日起至喪失重大影響力之日止，於進行與本公司會計政策一致性之調整後，本公司依權益比例認列各該投資關聯企業之損益及其他綜合損益之金額。當關聯企業發生非損益及其他綜合損益之權益變動且不影響本公司對其之持股比例時，本公司將歸屬於本公司可享有關聯企業份額下之權益變動按持股比例認列為資本公積。

本公司與關聯企業間之交易所產生之未實現利益，已在本公司對該被投資公司之權益範圍內予以消除。未實現損失之消除方法與未實現利益相同，但僅限於未有減損證據之情況下所產生。

當本公司依比例應認列關聯企業之損失份額等於或超過其在關聯企業之權益時，即停止認列其損失，而僅於發生法定義務、推定義務或已代該被投資公司支付款項之範圍內，認列額外之損失及相關負債。

本公司自其投資不再為關聯企業或合資之日起停止採用權益法，並按公允價值衡量保留權益，保留權益之公允價值及處分價款與停止採用權益法當日之投資帳面金額之差額，認列於當期損益。對於先前認列於其他綜合損益中與該投資有關之所有金額，其會計處理之基礎與關聯企業或合資若直接處分相關資產或負債所必須遵循之基礎相同，亦即若先前認列於其他綜合損益之利益或損失，於處分相關資產或負債時須被重分類為損益，則當企業停止採用權益法時，將該利益或損失自權益重分類至損益。若本公司對關聯企業或合資之所有權權益減少，但持續適用權益法，則本公司將與該所有權權益之減少有關而先前已認列於其他綜合損益之利益或損失，按上述方式依減少比例作重分類調整。

關聯企業發行新股時，若本公司未按持股比例認購，致使持股比例發生變動，並因而使投資之股權淨值發生增減時，其增減數調整資本公積及採用權益法之投資；若此項調整係沖減資本公積，但由採用權益法之投資所產生之資本公積餘額不足時，其差額則借記保留盈餘。惟若屬本公司未按持股比例認購，致使其對關聯企業之所有權權益減少者，先前於其他綜合損益中所認列與該關聯企業有關之金額係按減少比例重分類，其會計處理之基礎與關聯企業若直接處分相關資產或負債所必須遵循之基礎相同。

### (九)投資子公司

於編製個體財務報告時，本公司對具控制力之被投資公司係採權益法評價。在權益法下，個體財務報告當期損益及其他綜合損益與合併基礎編製之財務報告中當期損益及其他綜合損益歸屬於母公司業主之分攤數相同，且個體財務報告業主權益與合併基礎編製之財務報告中歸屬於母公司業主之權益相同。

本公司對子公司所有權權益之變動，未導致喪失控制者，作為與業主間之權益交易處理。

## 達運精密工業股份有限公司個體財務報告附註(續)

### (十)合資

合資係一項聯合協議，據此對該協議具有聯合控制之各方(即合資者)對於該協議之淨資產具有權利。合資者應將其合資權益認列為一項投資，並依國際會計準則公報第二十八號之規定採用權益法處理該投資，除非企業依該準則之規定豁免適用權益法。

本公司於評估聯合協議之分類時，考量了該協議之架構、單獨載具之法律形式、合約協議之條款及其他事實與情況。先前評估聯合協議之分類時，僅考量合約之架構。本公司已重新評估其參與之聯合協議，並將該投資自「聯合控制個體」重分類為「合資」。該投資雖已重分類，惟其會計處理仍繼續採用權益法，故對合併個體之已認列資產、負債及綜合損益並無影響。

### (十一)不動產、廠房及設備

#### 1.認列與衡量

不動產、廠房及設備之認列及衡量係採成本模式，依成本減除累計折舊與累計減損後之金額衡量。成本包含可直接歸屬於取得資產之支出。自建資產成本包含原料及直接人工、任何其他使資產達預計用途之可使用狀態的直接可歸屬成本、拆卸與移除該項目及復原所在地點之成本，以及符合要件資產資本化之借款成本。

當不動產、廠房及設備包含不同組成部分，且相對於該項目之總成本若屬重大而採用不同之折舊率或折舊方法較為合宜時，則視為不動產、廠房及設備之單獨項目(主要組成部分)處理。

不動產、廠房及設備之處分損益，係由不動產、廠房及設備之帳面金額與處分價款之差額決定，並以淨額認列於損益項下之「其他利益及損失」。

#### 2.後續成本

若不動產、廠房及設備項目後續支出所預期產生之未來經濟效益很有可能流入本公司，且其金額能可靠衡量，則該支出認列為該項目帳面金額之一部分，被重置部分之帳面金額則予以除列。不動產、廠房及設備之日常維修成本於發生時認列為損益。

#### 3.折 舊

折舊係依資產成本減除殘值後按估計耐用年限採直線法計算，並依資產之各別重大組成部分評估，若一組成部分之耐用年限不同於資產之其他部分，則此組成部分應單獨提列折舊。折舊之提列認列為損益。

土地無須提列折舊。

當期及比較期間之估計耐用年限如下：

- |           |       |
|-----------|-------|
| (1)房屋及建築物 | 3~50年 |
| (2)機器設備   | 3~10年 |
| (3)其他設備   | 1~6年  |

## 達運精密工業股份有限公司個體財務報告附註(續)

(4)房屋、建築物及機器設備之重大組成項目及其耐用年限如下：

| <u>組成項目</u> | <u>耐用年限</u> | <u>組成項目</u> | <u>耐用年限</u> |
|-------------|-------------|-------------|-------------|
| 房屋及建築：      |             | 機器設備：       |             |
| 主建物         | 50年         | 射出機及拋光機     | 5年          |
| 管路及消防工程     | 20年         | 押板設備        | 5~10年       |
| 廠房興建工程      | 20年         | 除濕乾燥與供料系統   | 5年          |
| 隔間工程        | 5年          | 導光板拋光機      | 5年          |
| 其他          | 3年          | 其他          | 3~9年        |

本公司至少於每一年度報導日檢視折舊方法、耐用年限及殘值，若預期值與先前之估計不同時，於必要時適當調整，該變動按會計估計變動規定處理。

### (十二)租賃

#### 1. 出租人

營業租賃之租賃收益按直線基礎於租賃期間認列為收益。因協商與安排營業租賃所產生之原始直接成本，加計至租賃資產之帳面金額，並按直線基礎於租賃期間認列為費用。

#### 2. 承租人

非屬融資租賃之其他租賃係屬營業租賃，該等租賃資產未認列於本公司之資產負債表。

營業租賃之租金給付(不包括保險及維護等服務成本)依直線基礎於租賃期間認列為費用。由出租人提供為達成租賃安排之誘因總利益於租賃期間內以直線法認列為租金支出之減少。

### (十三)非金融資產減損

針對存貨及遞延所得稅資產以外之非金融資產，本公司於每一報導日評估是否發生減損，並就有減損跡象之資產估計其可回收金額。若無法估計個別資產之可回收金額，則本公司估計該項資產所屬現金產生單位之可回收金額以評估減損。

可回收金額為個別資產或現金產生單位之公允價值減處分成本與其使用價值孰高者。

個別資產或現金產生單位之可回收金額若低於帳面金額，則將該個別資產或現金產生單位之帳面金額調整減少至可回收金額，並認列減損損失。減損損失係立即認列於當期損益。

本公司於每一報導日重新評估是否有跡象顯示，商譽以外之非金融資產於以前年度所認列之減損損失可能已不存在或減少。若用以決定可回收金額之估計有任何改變，則迴轉減損損失，以增加個別資產或現金產生單位之帳面金額至其可回收金額，惟不超過若以前年度該個別資產或現金產生單位未認列減損損失之情況下，減除應提列折舊或攤銷後之帳面金額。

## 達運精密工業股份有限公司個體財務報告附註(續)

### (十四)負債準備

負債準備之認列係因過去事件而負有現時義務，使本公司未來很有可能需要流出具經濟效益之資源以清償該義務，且該義務之金額能可靠估計。負債準備係以反映目前市場對貨幣時間價值及負債特定風險評估之稅前折現率予以折現，折現之攤銷則認列為利息費用。

保固負債準備係於銷售商品或服務時認列，該項負債準備係根據歷史保固資料及所有可能結果按其相關機率加權衡量。

### (十五)收入之認列

#### 1. 客戶合約之收入(民國一〇七年一月一日(含)以後適用)

收入係按移轉商品或勞務而預期有權取得之對價衡量。本公司係於對商品或勞務之控制移轉予客戶而滿足履約義務時認列收入。本公司依主要收入項目說明如下：

##### (1) 銷售商品

本公司主要係製造背光模組及液晶光電產品及相關零組件，並銷售予面板廠商。本公司係於對產品之控制移轉時認列收入。該產品之控制移轉係指產品已交付給客戶，客戶能完全裁決產品之銷售通路及價格，且已無會影響客戶接受該產品之未履行義務。交付係發生於產品運送至特定地點，其陳舊過時及損失風險已移轉予客戶，及客戶已依據銷售合約接受產品，驗收條款已失效，或本公司有客觀證據認為已滿足所有驗收條件時。

本公司對銷售之背光模組及液晶光電產品提供標準保固因而負瑕疵退款之義務，且已就該義務認列保固負債準備，請詳附註六(十一)。

本公司依據客戶之銷售條款認列應收帳款，因本公司在該時點具無條件收取對價之權利。

##### (2) 財務組成部分

本公司預期所有客戶合約移轉商品或勞務予客戶之時間與客戶為該商品或勞務付款之時間間隔皆不超過一年，因此，本公司不調整交易價格之貨幣時間價值。

#### 2. 收入認列(民國一〇七年一月一日以前適用)

正常活動中銷售商品所產生之收入，係考量退回、商業折扣及數量折扣後，按已收或應收對價之公允價值衡量。收入係俟具說服力之證據存在(通常為已簽訂銷售協議)、所有權之重大風險及報酬已移轉予買方、價款很有可能收回、相關成本與可能之商品退回能可靠估計、不持續參與商品之管理及收入金額能可靠衡量時加以認列。若折扣很有可能發生且金額能可靠衡量時，則於銷售認列時予以認列作為收入之減項。

## 達運精密工業股份有限公司個體財務報告附註(續)

風險及報酬移轉之時點係視銷售合約個別條款而定。外銷交易主要採起運點交貨，風險及報酬係於港口將貨品運裝上船時移轉予買方；對於內銷交易，風險及報酬則通常於商品送達客戶倉庫簽收時移轉。

### 3. 客戶合約之成本(民國一〇七年一月一日(含)以後適用)

#### (1) 取得合約之增額成本

本公司若預期可回收其取得客戶合約之增額成本，係將該等成本認列為資產。取得合約之增額成本係為取得客戶合約所發生且若未取得該合約則不會發生之成本。無論合約是否取得均會發生之取得合約成本係於發生時認列為費用，除非該等成本係無論合約是否已取得均明確可向客戶收取。

本公司採用準則之實務權宜作法，若取得合約之增額成本認列為資產且該資產之攤銷期間為一年以內，係於該增額成本發生時將其認列為費用。

#### (2) 履行合約之成本

履行客戶合約所發生之成本若非屬其他準則範圍內(國際會計準則第二號「存貨」、國際會計準則第十六號「不動產、廠房及設備」或國際會計準則第三十八號「無形資產」)，本公司僅於該等成本與合約或可明確辨認之預期合約直接相關、會產生或強化未來將被用於滿足(或持續滿足)履約義務之資源，且預期可回收時，始將該等成本認列為資產。

一般及管理成本、用以履行合約但未反映於合約價格之浪費之原料、人工或其他資源成本、與已滿足(或已部分滿足)履約義務相關之成本，以及無法區分究係與未滿足履約義務或已滿足(或已部分滿足)履約義務相關之成本，係於發生時認列為費用。

### (十六) 員工福利

#### 1. 確定提撥計畫

確定提撥退休金計畫之提撥義務係於員工提供勞務期間內認列為損益項下之員工福利費用。

#### 2. 短期員工福利

短期員工福利義務係以未折現之基礎衡量，且於提供相關服務時認列為費用。

有關短期現金紅利或分紅計畫下預期支付之金額，若係因員工過去提供服務而使本公司負有現時之法定或推定支付義務，且該義務能可靠估計時，將該金額認列為負債。

### (十七) 股份基礎給付交易

給與員工之股份基礎給付獎酬以給與日之公允價值，於員工達到可無條件取得報酬之期間內，認列酬勞成本並增加相對權益。認列之酬勞成本係隨預期符合服務條件及非市價既得條件之獎酬數量予以調整；而最終認列之金額係以既得日符合服務條件及非市價既得條件之獎酬數量為基礎衡量。

## 達運精密工業股份有限公司個體財務報告附註(續)

有關股份基礎給付獎酬之非既得條件，已反映於股份基礎給付給與日公允價值之衡量，且預期與實際結果間之差異無須作核實調整。

### (十八)所得稅

所得稅費用包括當期及遞延所得稅。除與企業合併、直接認列於權益或其他綜合損益之項目相關者外，當期所得稅及遞延所得稅應認列於損益。

當期所得稅包括當年度課稅所得(損失)按報導日之法定稅率或實質性立法稅率計算之預計應付所得稅或應收退稅款，及任何對以前年度應付所得稅的調整。

遞延所得稅係就資產及負債於財務報導目的之帳面金額與其課稅基礎之暫時性差異予以衡量認列。下列情況產生之暫時性差異不予認列遞延所得稅：

- 1.非屬企業合併之交易原始認列之資產或負債，且於交易當時不影響會計利潤及課稅所得(損失)者。
- 2.因投資子公司及合資權益所產生，且很有可能於可預見之未來不會迴轉者。
- 3.商譽之原始認列。

遞延所得稅係以預期資產實現或負債清償當期之稅率衡量，並以報導日之法定稅率或實質性立法稅率為基礎。

本公司僅於同時符合下列條件時，始將遞延所得稅資產及遞延所得稅負債互抵：

- 1.有法定執行權將當期所得稅資產及當期所得稅負債互抵；且
- 2.遞延所得稅資產及遞延所得稅負債與下列由同一稅捐機關課徵所得稅之納稅主體之一有關；
  - (1)同一納稅主體；或
  - (2)不同納稅主體，惟各主體意圖在重大金額之遞延所得稅資產預期回收及遞延所得稅負債預期清償之每一未來期間，將當期所得稅負債及資產以淨額基礎清償，或同時實現資產及清償負債。

對於未使用之課稅損失及未使用所得稅抵減遞轉後期，與可減除暫時性差異，在很有可能未來課稅所得可供使用之範圍內，認列為遞延所得稅資產。並於每一報導日予以重評估，就相關所得稅利益非屬很有可能實現之範圍內予以調減。

### (十九)每股盈餘

本公司列示歸屬於本公司普通股權益持有人之基本及稀釋每股盈餘。本公司基本每股盈餘係以歸屬於本公司普通股權益持有人之損益，除以當期加權平均流通在外普通股股數計算之。稀釋每股盈餘則係將歸屬於本公司普通股權益持有人之損益及加權平均流通在外普通股股數，分別調整所有潛在稀釋普通股之影響後計算之。本公司之潛在稀釋普通股包括員工酬勞估計數及給與員工之股票選擇權。

### (二十)部門資訊

本公司已於合併財務報告揭露部門資訊，因此個體財務報告不揭露部門資訊。

## 達運精密工業股份有限公司個體財務報告附註(續)

### 五、重大會計判斷、估計及假設不確定性之主要來源

管理階層依「證券發行人財務報告編製準則」編製本個體財務報告時，必須作出判斷、估計及假設，其將對會計政策之採用及資產、負債、收益及費用之報導金額有所影響。實際結果可能與估計存有差異。

管理當局持續檢視估計及基本假設，會計估計變動於變動期間及受影響之未來期間予以認列。

對於假設及估計之不確定性中，存有重大風險將於次一年度造成重大調整之相關資訊如下：

#### (一)不動產、廠房及設備之減損評估

資產減損評估過程中，本公司須依賴主觀判斷並依據資產使用模式及產業特性，決定特定資產群組之獨立現金流量、資產耐用年數及未來可能產生之收益與費損，任何由於經濟狀況之變遷或公司策略所帶來之估計改變均可能在未來造成重大減損或迴轉已認列之減損損失。

### 六、重要會計項目之說明

#### (一)現金及約當現金

|      |                     |                  |
|------|---------------------|------------------|
| 銀行存款 | <u>107.12.31</u>    | <u>106.12.31</u> |
| 活期存款 | <u>\$ 1,471,968</u> | <u>1,388,532</u> |

本公司金融資產及負債之匯率風險、利率風險及敏感度分析之揭露請詳附註六(二十二)。

#### (二)金融資產及負債

##### 1.透過其他綜合損益按公允價值衡量之金融資產—非流動

|  |                  |
|--|------------------|
| 透過其他綜合損益按公允價值衡量之權益工具：                  | <u>107.12.31</u> |
| 國內非上市(櫃)公司股票-緯昌科技(股)公司                 | \$ 56,400        |
| 國外非上市(櫃)公司股票-D8AI Holdings Corporation | <u>8,649</u>     |
|  | <u>\$ 65,049</u> |

本公司持有該等權益工具投資為長期策略性投資且非為交易目的所持有，故已指定為透過其他綜合損益按公允價值衡量。民國一〇六年十二月三十一日係列報於以成本衡量之金融資產。

本公司原持有八維智能(股)公司(以下簡稱八維公司)股票5,000千元，八維公司基於未來營運布局需求而進行股權架構重整，本公司配合八維公司調整股權架構，於民國一〇七年八月依股東原持股比例將原對八維公司之股份轉換為其控股公司D8AI Holdings Corporation之股份。本公司民國一〇七年度認列透過其他綜合損益按公允價值衡之權益工具未實現評價損失2,500千元。

## 達運精密工業股份有限公司個體財務報告附註(續)

本公司民國一〇七年度未處分策略性投資，於該期間累積利益及損失未在權益內作任何移轉。

### 2.以成本衡量之金融資產－非流動

|              |                  |
|--------------|------------------|
|              | <b>106.12.31</b> |
| 國內非上市(櫃)公司股票 | <b>61,400</b>    |

本公司所持有之上述股票投資，於一〇六年十二月三十一日係按成本減除減損衡量，因其公允價值合理估計數之區間重大且無法合理評估各種估計數之機率，致本公司管理階層認為其公允價值無法可靠衡量。於民國一〇七年十二月三十一日該等資產係分類為透過其他綜合損益按公允價值衡量之金融資產。

信用風險及市場風險資訊請詳附註六(二十二)。

民國一〇七年及一〇六年十二月三十一日，本公司上述之金融資產均未有提供質押擔保之情形。

### (三)應收帳款(含關係人)

|                     |                     |                  |
|---------------------|---------------------|------------------|
|                     | <b>107.12.31</b>    | <b>106.12.31</b> |
| 應收帳款(含關係人)－按攤銷後成本衡量 | \$ 4,737,238        | 4,960,933        |
| 減：備抵損失              | (4,799)             | (20,548)         |
| 備抵銷貨折讓及退回           | -                   | (31,562)         |
|                     | <b>\$ 4,732,439</b> | <b>4,908,823</b> |

本公司民國一〇七年十二月三十一日針對所有應收帳款採用簡化作法估計預期信用損失，亦即使用存續期間預期信用損失衡量，為此衡量目的，該等應收帳款係按代表客戶依據合約條款支付所有到期金額能力之共同信用風險特性予以分組，並已納入前瞻性之資訊。

本公司於民國一〇七年十二月三十一日針對已發生信用減損之應收帳款計4,799千元全數認列備抵損失，其餘非屬關係人之應收帳款之預期信用損失分析如下：

|             | 應收帳款<br>帳面金額        | 加權平均預期<br>信用損失率 | 備抵存續期間<br>預期信用損失 |
|-------------|---------------------|-----------------|------------------|
| 未逾期         | \$ 1,119,415        | - %             | -                |
| 逾期60天以下     | 38,775              | - %             | -                |
| 逾期61~180天以下 | 628                 | - %             | -                |
| 逾期181天以上    | -                   | - %             | -                |
| 合計          | <b>\$ 1,158,818</b> |                 | -                |

本公司民國一〇七年十二月三十一日關係人之應收帳款，主係為本公司最終母公司之帳款2,244,059千元及其他逾期天數於60天以下之關係人帳款1,329,562千元，故關係人之應收帳款之存續期間未有預期信用損失。



達運精密工業股份有限公司個體財務報告附註(續)

民國一〇六年十二月三十一日係採用已發生信用損失模式考量應收帳款之備抵損失。本公司一〇六年十二月三十一日已逾期但未減損應收帳款(含關係人)之帳齡分析如下：

|             |                   |
|-------------|-------------------|
|             | <u>106.12.31</u>  |
| 逾期60天以下     | \$ 105,469        |
| 逾期61~180天以下 | 6,013             |
| 逾期181天以上    | <u>1,075</u>      |
| 合計          | <u>\$ 112,557</u> |

本公司應收帳款之備抵損失變動表如下：

|                |                 |               |
|----------------|-----------------|---------------|
|                | <u>107年度</u>    | <u>106年度</u>  |
|                |                 | <u>群組評估</u>   |
|                |                 | <u>之減損損失</u>  |
| 期初餘額(依IAS 39)  | \$ 20,548       | 27,368        |
| 初次適用IFRS 9之調整  | -               | -             |
| 期初餘額(依IFRS 9)  | 20,548          |               |
| 減損損失迴轉/呆帳轉列收入數 | (15,248)        | (6,820)       |
| 本年度因無法收回而沖銷之金額 | <u>(501)</u>    | <u>-</u>      |
| 期末餘額           | <u>\$ 4,799</u> | <u>20,548</u> |

民國一〇七年及一〇六年十二月三十一日，本公司之應收帳款均未有提供質押擔保之情形。

民國一〇六年十二月三十一日備抵呆帳其中以個別評估所認列之減損為應收帳款帳面金額與預期清算回收金額現值之差額。本公司對該等餘額並未持有任何擔保品。

本公司認為，除上述情況外，基於歷史之付款行為、客戶之信用評等及帳齡資訊，並考量備抵銷貨退回及折讓，估計無法回收之金額提列備抵呆帳。

本公司與金融機構簽訂無追索權之應收帳款讓售合約，依合約約定本公司不須承擔應收帳款無法收回之風險，僅須負擔信用風險以外所造成之損失，因此符合金融資產除列之條件。本公司於民國一〇七年十二月三十一日因讓售合約已到期，故無讓售之應收帳款。民國一〇六年十二月三十一日尚未到期之讓售應收帳款相關資訊如下：

106.12.31

| <u>讓售對象</u> | <u>承購額度</u>       | <u>除列餘額</u>      | <u>已預支金額</u> | <u>利率區間</u> | <u>擔保項目</u> |
|-------------|-------------------|------------------|--------------|-------------|-------------|
| 台新銀行        | USD <u>35,000</u> | USD <u>6,382</u> | USD <u>-</u> | -           | 無           |

註一：本公司民國一〇六年十二月三十一日尚未到期之應收款項(尾款扣除相關費用)為190,451千元，列於其他應收款—非關係人項下。

本公司應收帳款之信用與匯率風險，請詳附註六(二十二)。

達運精密工業股份有限公司個體財務報告附註(續)

(四)其他應收款

|           | <u>107.12.31</u>    | <u>106.12.31</u> |
|-----------|---------------------|------------------|
| 其他應收款－關係人 | \$ 3,699,875        | 3,948,588        |
| 其他應收款－其他  | <u>56</u>           | <u>190,468</u>   |
|           | <u>\$ 3,699,931</u> | <u>4,139,056</u> |

本公司民國一〇六年十二月三十一日已逾期但未減損其他應收款之帳齡分析如下：

|         | <u>106.12.31</u>    |
|---------|---------------------|
| 逾期60天以下 | <u>\$ 1,220,506</u> |

其餘信用風險資訊請詳附註六(二十二)。

(五)存 貨

|      | <u>107.12.31</u>  | <u>106.12.31</u> |
|------|-------------------|------------------|
| 原料   | \$ 188,404        | 119,031          |
| 半成品  | 86,194            | 20,376           |
| 在製品  | 96,700            | 27,235           |
| 製成品  | 215,703           | 96,817           |
| 商品   | 176,936           | 71,606           |
| 在途存貨 | <u>61,002</u>     | <u>147,769</u>   |
|      | <u>\$ 824,939</u> | <u>482,834</u>   |

存貨相關損失及(利益)之明細如下：

|              | <u>107年度</u>      | <u>106年度</u>    |
|--------------|-------------------|-----------------|
| 存貨跌價損失(回升利益) | \$ 53,173         | (24,615)        |
| 未分攤固定製造費用    | 113,543           | 179,698         |
| 存貨盤(盈)虧      | (9)               | 1,316           |
| 下腳收入         | <u>(26,548)</u>   | <u>(32,903)</u> |
| 列入營業成本       | <u>\$ 140,159</u> | <u>123,496</u>  |

民國一〇七年及一〇六年十二月三十一日，本公司之存貨均未有提供作質押擔保之情形。

(六)採用權益法之投資

本公司於報導日採用權益法之投資列示如下：

|      | <u>107.12.31</u>     | <u>106.12.31</u>  |
|------|----------------------|-------------------|
| 子公司  | \$ 10,665,952        | 11,228,581        |
| 關聯企業 | 298,794              | 255,716           |
| 合資   | <u>221,956</u>       | <u>222,029</u>    |
|      | <u>\$ 11,186,702</u> | <u>11,706,326</u> |

## 達運精密工業股份有限公司個體財務報告附註(續)

### 1. 子公司

請參閱民國一〇七年度合併財務報告。

### 2. 關聯企業

對本公司具重大性之關聯企業，其相關資訊如下：

| 關係企業名稱                    | 與本公司間<br>關係之性質 | 主要營業場所/<br>公司註冊之國家 | 所有權權益及表決權之比例 |           |
|---------------------------|----------------|--------------------|--------------|-----------|
|                           |                |                    | 107.12.31    | 106.12.31 |
| BriView(L)<br>Corp.(BVLB) | 控股公司           | 馬來西亞               | 29.71%       | 29.71%    |

本公司具重大性之關聯企業其彙總性財務資訊如下，該等財務資訊已調整各關聯企業之國際財務報導準則個體財務報告中所包含之金額，以反映本公司於取得關聯企業股權時所作之公允價值調整及就會計政策差異所作之調整：

BVLB之彙總性財務資訊：

|                   | 107.12.31         | 106.12.31        |
|-------------------|-------------------|------------------|
| 流動資產              | \$ 2,029          | 2,027            |
| 非流動資產             | 980,683           | 858,680          |
| 流動負債              | -                 | -                |
| 非流動負債             | -                 | -                |
| 淨資產               | <u>\$ 982,712</u> | <u>860,707</u>   |
| 歸屬於非控制權益之淨資產      | <u>\$ 291,964</u> | <u>255,716</u>   |
| 歸屬於被投資公司業主之淨資產    | <u>\$ 690,748</u> | <u>604,991</u>   |
|                   | 107年度             | 106年度            |
| 營業收入              | \$ 141,089        | (366,321)        |
| 繼續營業單位本期淨利(損)     | \$ 141,027        | (366,377)        |
| 其他綜合損益            | (19,021)          | (23,657)         |
| 綜合損益總額            | <u>\$ 122,006</u> | <u>(390,034)</u> |
| 歸屬於非控制權益之綜合損益總額   | <u>\$ 36,248</u>  | <u>(115,879)</u> |
| 歸屬於被投資公司業主之綜合損益總額 | <u>\$ 85,758</u>  | <u>(274,155)</u> |
| 期初本公司對關聯企業淨資產所享份額 | \$ 255,716        | 371,595          |
| 本期歸屬於本公司之綜合損益總額   | 36,248            | (115,879)        |
| 期末本公司對關聯企業淨資產所享份額 | \$ 291,964        | 255,716          |
| 減：順流銷貨交易未實現銷貨利益沖銷 | -                 | -                |
| 本公司對關聯企業權益之期末帳面金額 | <u>\$ 291,964</u> | <u>255,716</u>   |

## 達運精密工業股份有限公司個體財務報告附註(續)

本公司採用權益法之關聯企業屬個別不重大者，其彙總財務資訊如下，該等財務資訊係於本公司之個體財務報告中包含之金額：

|                    | <b>107.12.31</b> | <b>106.12.31</b> |
|--------------------|------------------|------------------|
| 對個別不重大關聯企業之權益之期末彙總 |                  |                  |
| 帳面金額               | <b>\$ 6,830</b>  | <b>-</b>         |

### 3. 合資

輔德高分子股份有限公司(以下簡稱輔德公司)為本公司唯一參與之聯合協議。輔德公司係非公開發行公司，其為本公司之策略供應商；主要從事塑膠粒製造。本公司對輔德公司之淨資產具有剩餘權益，故本公司將該聯合協議分類為合資並採用權益法處理。

下表係彙總輔德公司本身財務報表中之財務狀況，調整取得時之公允價值調整數及會計政策差異。本表亦將彙總財務資訊調節至本公司對輔德公司權益之帳面價值。

|                         | <b>107.12.31</b>  | <b>106.12.31</b> |
|-------------------------|-------------------|------------------|
| 所有權權益之比例                | 49%               | 49%              |
| 流動資產                    | \$ 314,994        | 419,262          |
| 非流動資產                   | 288,823           | 364,545          |
| 流動負債                    | (150,846)         | (212,786)        |
| 非流動負債                   | -                 | (117,900)        |
| 淨資產                     | <b>\$ 452,971</b> | <b>453,121</b>   |
| 本公司所享之淨資產份額(即合資權益之帳面金額) | <b>\$ 221,956</b> | <b>222,029</b>   |
|                         | <b>107年度</b>      | <b>106年度</b>     |
| 營業收入                    | \$ 1,629,558      | 1,210,369        |
| 繼續營業單位本期淨損              | (150)             | (13,641)         |
| 其他綜合損益                  | -                 | -                |
| 綜合損益總額                  | <b>\$ (150)</b>   | <b>(13,641)</b>  |
| 本公司所享之綜合損益份額            | <b>\$ (73)</b>    | <b>(6,684)</b>   |

本公司並無任何因合資權益而發生之或有負債、與其他合資控制者共同發生之或有負債，及應承擔合資本身之或有負債，且本公司並無義務承擔合資中其他合資控制者應承擔之負債。

### 4. 擔保

民國一〇七年及一〇六年十二月三十一日，本公司之採用權益法之投資均未有提供作質押擔保之情形。

## 達運精密工業股份有限公司個體財務報告附註(續)

### (七)不動產、廠房及設備

本公司民國一〇七年度及一〇六年度不動產、廠房及設備之成本及折舊變動明細如下：

|                | 土 地                 | 房屋及建築            | 機器設備             | 其他             | 未完工程及<br>待驗設備  | 總 計              |
|----------------|---------------------|------------------|------------------|----------------|----------------|------------------|
| 成本或認定成本：       |                     |                  |                  |                |                |                  |
| 民國107年1月1日餘額   | \$ 2,247,104        | 1,408,719        | 630,327          | 566,568        | 392,883        | 5,245,601        |
| 本期增添           | -                   | -                | 1,109,722        | 35,163         | 22,289         | 1,167,174        |
| 本期處分及報廢        | -                   | (722)            | (5)              | (21,353)       | -              | (22,080)         |
| 重分類            | -                   | -                | 361,003          | 31,880         | (392,883)      | -                |
| 民國107年12月31日餘額 | <u>\$ 2,247,104</u> | <u>1,407,997</u> | <u>2,101,047</u> | <u>612,258</u> | <u>22,289</u>  | <u>6,390,695</u> |
| 民國106年1月1日餘額   | \$ 1,940,104        | 1,061,611        | 460,843          | 565,420        | 158,403        | 4,186,381        |
| 本期增添           | 307,000             | 347,600          | 113,362          | 29,123         | 392,883        | 1,189,968        |
| 本期處分及報廢        | -                   | (492)            | (15,811)         | (28,295)       | (86,150)       | (130,748)        |
| 重分類            | -                   | -                | 71,933           | 320            | (72,253)       | -                |
| 民國106年12月31日餘額 | <u>\$ 2,247,104</u> | <u>1,408,719</u> | <u>630,327</u>   | <u>566,568</u> | <u>392,883</u> | <u>5,245,601</u> |
| 折舊：            |                     |                  |                  |                |                |                  |
| 民國107年1月1日餘額   | \$ -                | 117,525          | 281,256          | 501,417        | -              | 900,198          |
| 本期折舊           | -                   | 44,508           | 231,653          | 48,338         | -              | 324,499          |
| 本期處分及報廢        | -                   | (722)            | (5)              | (19,954)       | -              | (20,681)         |
| 民國107年12月31日餘額 | <u>\$ -</u>         | <u>161,311</u>   | <u>512,904</u>   | <u>529,801</u> | <u>-</u>       | <u>1,204,016</u> |
| 民國106年1月1日餘額   | \$ -                | 75,012           | 194,931          | 463,766        | 86,150         | 819,859          |
| 本期折舊           | -                   | 43,005           | 100,500          | 65,946         | -              | 209,451          |
| 本期處分及報廢        | -                   | (492)            | (14,175)         | (28,295)       | (86,150)       | (129,112)        |
| 民國106年12月31日餘額 | <u>\$ -</u>         | <u>117,525</u>   | <u>281,256</u>   | <u>501,417</u> | <u>-</u>       | <u>900,198</u>   |
| 帳面金額：          |                     |                  |                  |                |                |                  |
| 民國107年12月31日   | <u>\$ 2,247,104</u> | <u>1,246,686</u> | <u>1,588,143</u> | <u>82,457</u>  | <u>22,289</u>  | <u>5,186,679</u> |
| 民國106年1月1日     | <u>\$ 1,940,104</u> | <u>986,599</u>   | <u>265,912</u>   | <u>101,654</u> | <u>72,253</u>  | <u>3,366,522</u> |
| 民國106年12月31日   | <u>\$ 2,247,104</u> | <u>1,291,194</u> | <u>349,071</u>   | <u>65,151</u>  | <u>392,883</u> | <u>4,345,403</u> |

#### 1.擔 保

民國一〇七年及一〇六年十二月三十一日已作為長期借款及融資額度擔保之明細，請詳附註八。

#### 2.減損損失

本公司於民國一〇七年十二月三十一日針對光電部門不動產、廠房及設備進行減損測試，評估後並無應提列減損損失之情形。

#### 3.建造中之財產、廠房及設備

本公司民國一〇七年度及一〇六年度因購建資產之資本化借款成本分別為2,123千元及4,949千元，其資本化利率區間分別為1.04%~1.50%及1.09%~1.50%。利息資本化金額請詳附註六(二十一)。

#### 4.出租資產

本公司出租一空置之土地，但因並無意圖獲得長期資本增值或賺取租金，故未將此資產認列為投資性不動產，而仍列於不動產、廠房及設備項下。

達運精密工業股份有限公司個體財務報告附註(續)

(八)其他流動資產

本公司其他流動資產之明細如下：

|      | <u>107.12.31</u> | <u>106.12.31</u> |
|------|------------------|------------------|
| 預付款  | \$ 37,565        | 83,289           |
| 暫付款  | 5,180            | 45,364           |
| 留抵稅額 | <u>17,739</u>    | <u>8,732</u>     |
|      | <u>\$ 60,484</u> | <u>137,385</u>   |

(九)其他流動負債

|        | <u>107.12.31</u>  | <u>106.12.31</u> |
|--------|-------------------|------------------|
| 應付客供材料 | \$ 584,704        | 562,482          |
| 暫收款    | 73,490            | 308,569          |
| 代扣款    | 8,574             | 11,199           |
| 預收款項   | <u>-</u>          | <u>5,977</u>     |
|        | <u>\$ 666,768</u> | <u>888,227</u>   |

(十)長期借款

本公司長期借款之明細如下：

|           | <u>107.12.31</u> |             |                     |
|-----------|------------------|-------------|---------------------|
|           | <u>利率區間</u>      | <u>到期日</u>  | <u>金額</u>           |
| 無擔保銀行借款   | 1.07%~1.50%      | 109.6~111.4 | \$ 2,376,158        |
| 擔保銀行借款    | 1.48%            | 121.4       | <u>420,033</u>      |
|           |                  |             | 2,796,191           |
| 減：一年內到期部分 |                  |             | <u>(57,352)</u>     |
| 合計        |                  |             | <u>\$ 2,738,839</u> |
| 尚未使用額度    |                  |             | <u>\$ 1,565,575</u> |
|           |                  |             |                     |
|           | <u>106.12.31</u> |             |                     |
|           | <u>利率區間</u>      | <u>到期日</u>  | <u>金額</u>           |
| 無擔保銀行借款   | 1.25%~1.50%      | 108.6~111.4 | \$ 2,103,390        |
| 擔保銀行借款    | 1.48%            | 121.4       | <u>441,035</u>      |
|           |                  |             | 2,544,425           |
| 減：一年內到期部分 |                  |             | <u>(38,234)</u>     |
| 合計        |                  |             | <u>\$ 2,506,191</u> |
| 尚未使用額度    |                  |             | <u>\$ 455,575</u>   |

本公司以資產設定抵押供長期借款之額度擔保情形請詳附註八。

達運精密工業股份有限公司個體財務報告附註(續)

(十一)負債準備

|                | 保 固              |
|----------------|------------------|
| 民國107年1月1日餘額   | \$ 95,388        |
| 當期新增之負債準備      | 102,324          |
| 當期使用之負債準備      | <u>(171,810)</u> |
| 民國107年12月31日餘額 | <u>\$ 25,902</u> |
| 流 動            | \$ 25,902        |
| 非流動            | <u>-</u>         |
|                | <u>\$ 25,902</u> |
| 民國106年1月1日餘額   | \$ 147,416       |
| 當期新增之負債準備      | 87,808           |
| 當期使用之負債準備      | <u>(139,836)</u> |
| 民國106年12月31日餘額 | <u>\$ 95,388</u> |
| 流 動            | \$ 60,068        |
| 非流動            | <u>35,320</u>    |
|                | <u>\$ 95,388</u> |

本公司民國一〇七年度及一〇六年度之保固負債準備係依據類似商品及服務之歷史保固資料估計，本公司預期該負債多數係將於銷售之次兩年度發生。

(十二)營業租賃

不可取消之營業租賃的應付租金付款情形如下：

|       | <u>107.12.31</u> | <u>106.12.31</u> |
|-------|------------------|------------------|
| 一年內   | \$ 13,632        | 538              |
| 一年至四年 | <u>13,632</u>    | <u>613</u>       |
|       | <u>\$ 27,264</u> | <u>1,151</u>     |

本公司以營業租賃承租辦公室。租賃期間通常為一至四年，並附有於租期屆滿之續租權。租金給付每年調整以反映市場租金。

民國一〇七年度及一〇六年度營業租賃列報於損益之費用分別為15,125千元及14,720千元。

(十三)員工福利

本公司民國一〇七年度及一〇六年度確定福利計畫辦法下退休金費用分別為6千元及0元。

## 達運精密工業股份有限公司個體財務報告附註(續)

本公司之確定提撥計畫係依勞工退休金條例之規定，依勞工每月工資6%之提繳率，提撥至勞工保險局之勞工退休金個人專戶。在此計畫下本公司提撥固定金額至勞工保險局後，即無支付額外金額之法定或推定義務。

本公司民國一〇七年度及一〇六年度確定提撥退休金辦法下之退休金費用分別為38,270千元及32,250千元，已提撥至勞工保險局。

### (十四)所得稅

總統府於民國一〇七年二月七日頒布所得稅法修正案將營利事業所得稅率自民國一〇七年度起由17%調高至20%。

#### 1. 所得稅費用

本公司民國一〇七年度及一〇六年度所得稅費用明細如下：

|          | <b>107年度</b>      | <b>106年度</b>   |
|----------|-------------------|----------------|
| 當期所得稅費用  |                   |                |
| 當期產生     | \$ 266,931        | 367,284        |
| 遞延所得稅費用  |                   |                |
| 暫時性差異之迴轉 | (115,966)         | (256,966)      |
| 所得稅稅率變動  | 169,592           | -              |
|          | 53,626            | (256,966)      |
| 所得稅費用    | <b>\$ 320,557</b> | <b>110,318</b> |

本公司民國一〇七年度及一〇六年度認列於其他綜合損益之下的所得稅費用明細如下：

|                   | <b>107年度</b> | <b>106年度</b> |
|-------------------|--------------|--------------|
| 後續可能重分類至損益之項目：    |              |              |
| 國外營運機構財務報表換算之兌換差額 | \$ 58,439    | 36,857       |

本公司民國一〇七年度及一〇六年度之所得稅費用與稅前淨利之關係調節如下：

|                   | <b>107年度</b>      | <b>106年度</b>   |
|-------------------|-------------------|----------------|
| 稅前淨利              | \$ 642,455        | 495,595        |
| 依本公司所在地國內稅率計算之所得稅 | 128,491           | 84,251         |
| 所得稅稅率變動           | 169,592           | -              |
| 不可扣抵之費用           | 21,509            | 28,508         |
| 未認列暫時性差異之變動       | 965               | (2,441)        |
| 合 計               | <b>\$ 320,557</b> | <b>110,318</b> |



## 達運精密工業股份有限公司個體財務報告附註(續)

### 2. 遞延所得稅資產及負債

#### (1) 未認列遞延所得稅資產

本公司未認列為遞延所得稅資產之項目如下：

|          |                  |                  |
|----------|------------------|------------------|
|          | <b>107.12.31</b> | <b>106.12.31</b> |
| 可減除暫時性差異 | <b>\$ 91,011</b> | <b>76,540</b>    |

#### (2) 已認列之遞延所得稅資產及負債

民國一〇七年度及一〇六年度遞延所得稅資產及負債之變動如下：

|                 | 存貨跌價<br>損 失      | 售後服務<br>保 證   | 備抵銷售<br>退回及折讓 | 累積換算<br>調整數   | 資產減<br>損損失 | 其 他          | 合 計           |
|-----------------|------------------|---------------|---------------|---------------|------------|--------------|---------------|
| <b>遞延所得稅資產：</b> |                  |               |               |               |            |              |               |
| 民國107年1月1日餘額    | \$ 6,662         | 16,216        | 5,365         | -             | -          | 1,883        | 30,126        |
| (借記)貸記損益表       | 11,810           | (11,036)      | 5,135         | -             | -          | 270          | 6,179         |
| 國外營運機構財務報表      |                  |               |               |               |            |              |               |
| 換算之兌換差額         | -                | -             | -             | 13,448        | -          | -            | 13,448        |
| 民國107年12月31日餘額  | <b>\$ 18,472</b> | <b>5,180</b>  | <b>10,500</b> | <b>13,448</b> | <b>-</b>   | <b>2,153</b> | <b>49,753</b> |
| 民國106年1月1日餘額    | \$ 10,847        | 25,061        | 15,740        | -             | 14,645     | 4,432        | 70,725        |
| (借記)貸記損益表       | (4,185)          | (8,845)       | (10,375)      | -             | (14,645)   | (2,549)      | (40,599)      |
| 民國106年12月31日餘額  | <b>\$ 6,662</b>  | <b>16,216</b> | <b>5,365</b>  | <b>-</b>      | <b>-</b>   | <b>1,883</b> | <b>30,126</b> |

|                 | 依權益法<br>認列之國外<br>投資利益 | 廉價購買<br>利 益   | 累積換算<br>調整數   | 其 他          | 合 計              |
|-----------------|-----------------------|---------------|---------------|--------------|------------------|
| <b>遞延所得稅負債：</b> |                       |               |               |              |                  |
| 民國107年1月1日餘額    | \$ 890,153            | 98,056        | 44,991        | 2,941        | 1,036,141        |
| 借記(貸記)損益表       | 158,938               | (98,056)      | -             | (1,077)      | 59,805           |
| 國外營運機構財務報表      |                       |               |               |              |                  |
| 換算之兌換差額         | -                     | -             | (44,991)      | -            | (44,991)         |
| 民國107年12月31日餘額  | <b>\$ 1,049,091</b>   | <b>-</b>      | <b>-</b>      | <b>1,864</b> | <b>1,050,955</b> |
| 民國106年1月1日餘額    | \$ 1,091,023          | 196,108       | 81,848        | 1,584        | 1,370,563        |
| 借記(貸記)損益表       | (200,870)             | (98,052)      | -             | 1,357        | (297,565)        |
| 國外營運機構財務報表      |                       |               |               |              |                  |
| 換算之兌換差額         | -                     | -             | (36,857)      | -            | (36,857)         |
| 民國106年12月31日餘額  | <b>\$ 890,153</b>     | <b>98,056</b> | <b>44,991</b> | <b>2,941</b> | <b>1,036,141</b> |

### 3. 所得稅核定情形

本公司營利事業所得稅結算申報已奉稽徵機關核定至民國一〇三年度。

#### (十五) 資本及其他權益

民國一〇七年及一〇六年十二月三十一日，本公司額定股本總額均為8,500,000千元，每股面額10元。實收股本均為6,655,551千元。

## 達運精密工業股份有限公司個體財務報告附註(續)

### 1. 資本公積

本公司資本公積餘額內容如下：

|                             | <u>107.12.31</u>    | <u>106.12.31</u> |
|-----------------------------|---------------------|------------------|
| 發行股票溢價                      | \$ 1,524,020        | 1,524,020        |
| 庫藏股票交易                      | 177,139             | 177,139          |
| 採權益法認列關聯企業及合資企業股權<br>淨值之變動數 | 1,532,121           | 1,532,121        |
| 合併溢額                        | 1,161,137           | 1,161,137        |
| 員工認股權                       | <u>5,193</u>        | <u>5,193</u>     |
|                             | <u>\$ 4,399,610</u> | <u>4,399,610</u> |

依公司法規定，資本公積需優先填補虧損後，始得按股東原有股份之比例以已實現之資本公積發給新股或現金。前項所稱之已實現資本公積，包括超過票面金額發行股票所得之溢額及受領贈與之所得。依發行人募集與發行有價證券處理準則規定，得撥充資本之資本公積，每年撥充之合計金額，不得超過實收資本額百分之十。

### 2. 保留盈餘

依本公司章程規定，年度總決算如有盈餘，應先提繳稅款、彌補累積虧損，次提百分之十為法定盈餘公積，但法定盈餘公積已達資本總額時，不在此限。次依法令或主管機關規定提列或迴轉特別盈餘公積，如尚有盈餘，併同累積未分配盈餘，由董事會擬具盈餘分配案，再由股東會決議分派之。

本公司之股利政策採剩餘股利政策，視公司目前及未來之投資環境、資金需求、國內外競爭狀況及資本預算等因素，以兼顧股東利益、平衡股利及公司長期財務規劃為原則。股東股利分配比例原則上以可供分配盈餘之百分之零至百分之八十分配之。發放現金股利之比例不得低於當年度發放現金及股票股利合計數的百分之三十。

#### (1) 法定盈餘公積

依公司法規定，公司應就稅後純益提撥百分之十為法定盈餘公積，但法定盈餘公積已達資本總額時，不在此限。公司無虧損時，得經股東會決議，以法定盈餘公積發給新股或現金，惟以該項公積超過實收資本額百分之二十五之部分為限。

#### (2) 特別盈餘公積

依金管會民國一〇一年四月六日金管證發字第1010012865號函規定，本公司就當年度發生之帳列股東權益減項淨額，自當年度稅後盈餘與前期未分配盈餘提列相同數額之特別盈餘公積；屬前期累積之股東權益減項金額，應自前期未分配盈餘提列相同數額之特別盈餘公積不得分派。嗣後股東權益減項數額有迴轉時，得就迴轉部份分派盈餘。

達運精密工業股份有限公司個體財務報告附註(續)

(3)盈餘分配

本公司分別於民國一〇七年六月十三日及民國一〇六年六月八日股東常會決議民國一〇六年度及一〇五年度盈餘分配案，有關分派予業主之股利如下：

|              | 106年度   |                | 105年度  |                |
|--------------|---------|----------------|--------|----------------|
|              | 配股率(元)  | 金額             | 配股率(元) | 金額             |
| 分派予普通股業主之股利： |         |                |        |                |
| 現金           | \$ 0.40 | <u>266,222</u> | 0.28   | <u>186,355</u> |

3.其他權益(稅後淨額)

|                                   | 國外營運機構<br>財務報表換算<br>之兌換差額 | 透過其他綜合損<br>益按公允價值衡<br>量之金融資產未<br>實現評價(損)益 | 合 計              |
|-----------------------------------|---------------------------|---|------------------|
| 民國107年1月1日餘額                      | \$ (519,316)              | -   | (519,316)        |
| 外幣換算差異(稅後淨額)                      | (273,454)                 | -   | (273,454)        |
| 透過其他綜合損益按公允價值<br>衡量之金融資產未實現評價(損)益 | -                         | (2,500)                                   | (2,500)          |
| 民國107年12月31日餘額                    | <u>\$ (792,770)</u>       | <u>(2,500)</u>                            | <u>(795,270)</u> |
| 民國106年1月1日餘額                      | \$ (339,332)              |   | (339,332)        |
| 外幣換算差異(稅後淨額)                      | (179,984)                 | -   | (179,984)        |
| 民國106年12月31日餘額                    | <u>\$ (519,316)</u>       | <u>-</u>                                  | <u>(519,316)</u> |

(十六)股份基礎給付

1.本公司民國一〇七年及一〇六年十二月三十一日已無股份基礎給付交易。本公司於民國一〇〇年度發行之員工認股權憑證已於民國一〇六年一月六日全數逾期失效，該次發行員工認股權憑證情形如下：

| 種類              | 發行日期    | 發行單位數<br>(千單位) | 認股權<br>存續期間     | 限制不得認股<br>認股期間  | 原每股<br>認購價格 | 調 整<br>後每股<br>認購價格 |
|-----------------|---------|----------------|-----------------|-----------------|-------------|--------------------|
| 一〇〇年員工認<br>股權憑證 | 100.1.6 | 10,000         | 100.1.6~106.1.6 | 100.1.6~102.1.6 | 29.2        | 19.04              |

達運精密工業股份有限公司個體財務報告附註(續)

2.本公司上述員工認股權(若)採用公允價值法估計酬勞成本，並採用Black-Scholes選擇權評價模式估計給與日認股選擇權之公平價值，各項假設資訊列示如下：

|         | 一〇〇年員工<br>認股選擇權計畫 |
|---------|-------------------|
| 股利率     | - %               |
| 預期價格波動性 | 29 %              |
| 無風險利率   | 1.00 %            |
| 預期存續期間  | 6年                |
| 給與日公允價值 | 7.49元             |

預期波動率以加權平均歷史波動率為基礎，並調整因公開可得資訊而預期之變動；認股權存續期間依本公司各該發行辦法規定；預期股利及無風險利率以政府公債為基礎。公允價值之決定未考量交易所含之服務及非市價績效條件。

3.員工認股權計畫之相關資訊

上述員工認股權憑證之詳細資訊如下：

|              | 106年度           |             |
|--------------|-----------------|-------------|
| (以千單位表達)     | 加權平均履<br>約價格(元) | 認股權<br>數量   |
| 1月1日流通在外數量   | 19.04           | 2,913,000   |
| 本期逾期失效數量     | 19.04           | (2,913,000) |
| 12月31日流通在外數量 | -               | -           |
| 12月31日可執行數量  |                 | -           |

(十七)每股盈餘

民國一〇七年度及一〇六年度基本每股盈餘及稀釋每股盈餘計算如下：

|                   | 107年度             | 106年度          |
|-------------------|-------------------|----------------|
| <b>基本每股盈餘</b>     |                   |                |
| 歸屬於本公司普通股權益持有人之淨利 | \$ <u>321,898</u> | <u>385,277</u> |
| 普通股加權平均流通在外股數     | <u>665,555</u>    | <u>665,555</u> |
| 基本每股盈餘(元)         | \$ <u>0.48</u>    | <u>0.58</u>    |

達運精密工業股份有限公司個體財務報告附註(續)

|                   | <u>107年度</u>      | <u>106年度</u>   |
|-------------------|-------------------|----------------|
| <b>稀釋每股盈餘</b>     |                   |                |
| 歸屬於本公司普通股權益持有人之淨利 | \$ <u>321,898</u> | <u>385,277</u> |
| 普通股加權平均流通在外股數(基本) | 665,555           | 665,555        |
| 員工股票酬勞之影響         | <u>1,533</u>      | <u>1,045</u>   |
| 普通股加權平均流通在外股數(稀釋) | <u>667,088</u>    | <u>666,600</u> |
| 稀釋每股盈餘(元)         | \$ <u>0.48</u>    | <u>0.58</u>    |

於計算股票選擇權之稀釋效果時，平均市場價值係以本公司股份於該選擇權流通在外期間之市場報價為基礎。

(十八)客戶合約之收入

1.收入之細分

|                 | <u>107年度</u>         |
|-----------------|----------------------|
| <u>主要地區市場</u>   |                      |
| 臺灣              | \$ 12,344,385        |
| 日本              | 2,859,888            |
| 中國              | 3,208,953            |
| 馬來西亞            | 2,372,984            |
| 其他國家            | <u>423,355</u>       |
|                 | <u>\$ 21,209,565</u> |
| <u>主要產品/服務線</u> |                      |
| 光電科技產品及週邊零組件    | 17,658,720           |
| 液晶電視及模組代工       | <u>3,550,845</u>     |
|                 | <u>\$ 21,209,565</u> |

民國一〇六年度之收入金額請詳附註六(十九)。

2.合約餘額

|      | <u>107.12.31</u> | <u>107.1.1</u> |
|------|------------------|----------------|
| 合約負債 | \$ <u>23,372</u> | <u>5,977</u>   |

應收帳款及其減損之揭露請詳附註六(三)。

民國一〇七年一月一日合約負債期初餘額於民國一〇七年一月一日至十二月三十一日認列為收入之金額為5,357千元。

合約負債主要係因光電科技產品及週邊零組件銷售合約而預收款項所產生，本公司將於產品交付予客戶時轉列收入。

## 達運精密工業股份有限公司個體財務報告附註(續)

### 3.分攤至尚未履行之履約義務之交易價格

本公司係以有權開立發票之金額認列光電科技產品及週邊零組件之收入，故本公司採用準則之實務權宜作法，未揭露該等合約分攤至尚未履行之履約義務之交易價格。

#### (十九)收入

本公司民國一〇六年度之收入明細如下：

|      |                                      |
|------|--------------------------------------|
| 商品銷售 | <u>106年度</u><br><u>\$ 28,215,485</u> |
|------|--------------------------------------|

民國一〇七年度之收入金額請詳附註六(十八)。

#### (二十)員工及董事酬勞

依本公司章程規定，年度如有獲利，應提撥員工酬勞不低於百分之一及董事酬勞不高於百分之一。但公司尚有累積虧損時，應預先保留彌補數額。前項員工酬勞發給股票或現金之對象，得包括符合一定條件之從屬公司員工。

本公司民國一〇七年度及一〇六年度員工酬勞提列金額分別為23,647千元及26,275千元，董事酬勞提列金額分別為2,365千元及2,627千元，係以本公司各該段期間之稅前淨利扣除員工及董事酬勞前之金額乘上本公司章程所訂之員工酬勞及董事酬勞分派成數為估計基礎，並列報為民國一〇七年度及一〇六年度之營業成本或營業費用。若次年度實際分派金額與估列數有差異時，則依會計估計變動處理，並將該差異認列為次年度損益。如董事會決議採股票發放員工酬勞，股票酬勞之股數計算基礎係依據董事會決議前一日之普通股收盤價計算。

前述董事會決議分派之員工及董事酬勞金額與本公司民國一〇七年度及一〇六年度個體財務報告估列金額並無差異，相關資訊可至公開資訊觀測站查詢。

#### (二十一)營業外收入及支出

##### 1.其他收入

本公司民國一〇七年度及一〇六年度之其他收入明細如下：

|           | <u>107年度</u>      | <u>106年度</u>  |
|-----------|-------------------|---------------|
| 利息收入—銀行存款 | \$ 6,226          | 3,830         |
| 租金收入      | 7,353             | 7,618         |
| 其他        | <u>174,043</u>    | <u>60,817</u> |
|           | <u>\$ 187,622</u> | <u>72,265</u> |

## 達運精密工業股份有限公司個體財務報告附註(續)

### 2.其他利益及損失

本公司民國一〇七年度及一〇六年度之其他利益及損失明細如下：

|               | 107年度              | 106年度         |
|---------------|--------------------|---------------|
| 外幣兌換(損失)利益    | \$ (14,673)        | 110           |
| 處分不動產、廠房及設備利益 | 5,209              | 48,844        |
| 其他            | (780)              | (10,959)      |
|               | <b>\$ (10,244)</b> | <b>37,995</b> |

### 3.財務成本

本公司民國一〇七年度及一〇六年度之財務成本明細如下：

|         | 107年度            | 106年度         |
|---------|------------------|---------------|
| 利息費用    | \$ 34,470        | 40,289        |
| 減：利息資本化 | (2,123)          | (4,949)       |
|         | <b>\$ 32,347</b> | <b>35,340</b> |

## (二十二)金融工具

### 1.信用風險

#### (1)信用風險之暴險

金融資產之帳面金額代表最大信用暴險金額。民國一〇七年及一〇六年十二月三十一日之最大信用暴險金額分別為9,970,997千元及10,499,438千元。

#### (2)信用風險集中情況

本公司之客戶集中在廣大之液晶顯示器產業客戶群，為減低應收帳款信用風險，本公司持續地評估客戶之財務狀況，必要時會要求對方提供擔保或保證。本公司仍定期評估應收帳款回收之可能性並提列備抵損失，而減損(呆帳)損失總在管理階層預期之內。本公司於民國一〇七年及一〇六年十二月三十一日，應收帳款餘額中分別有69%及72%係均為三家客戶組成，使本公司有信用風險顯著集中之情形，惟應收帳款餘額對象分別有76%及66%係為母公司、子公司、關聯企業及其他關係人，經評估應無信用風險疑慮。

#### (3)應收款項之信用風險

應收帳款之信用風險暴險資訊請詳附註六(三)。其他按攤銷後成本衡量之金融資產包括其他應收款，相關資訊請詳附註六(四)。

其他應收款為信用風險低之金融資產，因此按十二個月預期信用損失衡量該期間之備抵損失。本公司民國一〇七年一月一日至十二月三十一日之其他應收款未有預期信用損失。

### 2.流動性風險

除應付帳款及其他應付款會於未來一年內支付外，其餘之金融負債合約到期日如下表所示。另下表資訊除短期借款外，餘係包含估計利息但不包含淨額協議之影響。

達運精密工業股份有限公司個體財務報告附註(續)

|                   | 帳面金額                 | 合約現金流量            |                   |                  |                |                |
|-------------------|----------------------|-------------------|-------------------|------------------|----------------|----------------|
|                   |                      | 一年以內              | 1-2年              | 2-5年             | 超過5年           |                |
| <b>107年12月31日</b> |                      |                   |                   |                  |                |                |
| 非衍生金融負債           |                      |                   |                   |                  |                |                |
| 長期借款(含一年內到期)      | \$ 2,796,191         | 2,890,008         | 64,836            | 2,194,792        | 350,190        | 280,190        |
| 應付帳款及其他應付款        |                      |                   |                   |                  |                |                |
| (含關係人)            | 10,206,148           | 10,206,148        | 10,206,148        | -                | -              | -              |
| 存入保證金             | 576                  | 576               | -                 | 576              | -              | -              |
|                   | <u>\$ 13,002,915</u> | <u>13,096,732</u> | <u>10,270,984</u> | <u>2,195,368</u> | <u>350,190</u> | <u>280,190</u> |
| <b>106年12月31日</b> |                      |                   |                   |                  |                |                |
| 非衍生金融負債           |                      |                   |                   |                  |                |                |
| 長期借款(含一年內到期)      | \$ 2,544,425         | 2,671,580         | 38,804            | 1,490,726        | 785,872        | 356,178        |
| 應付帳款及其他應付款        |                      |                   |                   |                  |                |                |
| (含關係人)            | 9,967,617            | 9,967,617         | 9,967,617         | -                | -              | -              |
| 存入保證金             | 576                  | 576               | -                 | 576              | -              | -              |
|                   | <u>\$ 12,512,618</u> | <u>12,639,773</u> | <u>10,006,421</u> | <u>1,491,302</u> | <u>785,872</u> | <u>356,178</u> |

沒有明確跡象顯示且本公司不預期到期日分析之現金流量發生時點會顯著提早，或實際金額會有顯著不同。

3. 匯率風險

(1) 匯率風險之暴險

本公司暴露於重大外幣匯率風險之金融資產及負債如下：

外幣單位：千元

|              | 107.12.31  |        |           | 106.12.31 |        |            |
|--------------|------------|--------|-----------|-----------|--------|------------|
|              | 外幣         | 匯率     | 新台幣       | 外幣        | 匯率     | 新台幣        |
| <b>金融資產</b>  |            |        |           |           |        |            |
| <b>貨幣性項目</b> |            |        |           |           |        |            |
| 美金           | \$ 317,679 | 30.802 | 9,785,149 | 342,174   | 29.840 | 10,210,472 |
| <b>金融負債</b>  |            |        |           |           |        |            |
| <b>貨幣性項目</b> |            |        |           |           |        |            |
| 美金           | 321,541    | 30.802 | 9,904,106 | 340,261   | 29.840 | 10,153,388 |

(2) 敏感性分析

本公司貨幣性項目之匯率風險主要來自於以外幣計價之現金及約當現金、應收帳款及其他應收款、應付帳款及其他應付款等，於換算時產生外幣兌換損益。於民國一〇七年及一〇六年十二月三十一日當新台幣相對於美金貶值或升值1%，而其他所有因素維持不變之情況下，民國一〇七年度及一〇六年度之稅前淨利將分別減少或增加1,190千元及571千元。兩期分析係採用相同基礎。



## 達運精密工業股份有限公司個體財務報告附註(續)

### (3) 貨幣性項目之兌換損益

由於本公司功能性貨幣種類繁多，故採彙整方式揭露貨幣性項目之兌換損益資訊。民國一〇七年度及一〇六年度外幣兌換(損失)及利益(含已實現及未實現)分別為(14,673)千元及110千元。

### 4. 利率分析

本公司之金融負債利率暴險於本附註之流動性風險管理中說明。

下列敏感度分析係依衍生及非衍生工具於報導日之利率暴險而決定。對於浮動利率負債，其分析方式係假設報導日流通在外之負債金額於整年度皆流通在外。本公司內部向主要管理階層報告利率時所使用之變動率為利率增加或減少0.5%，此亦代表管理階層對利率之合理可能變動範圍之評估。

於報導日若利率增加或減少0.5%，在所有其他變數維持不變之情況下，本公司民國一〇七年度及一〇六年度之淨利分別將減少或增加13,981千元及12,722千元，主因係本公司之變動利率借款所致。

### 5. 公允價值資訊

#### (1) 金融工具之種類及公允價值

本公司金融資產及金融負債之帳面金額及公允價值(包括公允價值等級資訊，但非按公允價值衡量金融工具之帳面金額為公允價值之合理近似值者，及於活絡市場無報價且公允價值無法可靠衡量之權益工具投資，依規定無須揭露公允價值資訊)列示如下：

|                      |              | 107.12.31 |     |        |  |
|----------------------|--------------|-----------|-----|--------|--|
|                      |              | 公允價值      |     |        |  |
| 帳面金額                 | 第一級          | 第二級       | 第三級 | 合計     |  |
| <b>透過其他綜合損益按公允價值</b> |              |           |     |        |  |
| <b>衡量之金融資產</b>       |              |           |     |        |  |
| 國內外非上市(櫃)股票          | \$ 65,049    | -         | -   | 65,049 |  |
| <b>按攤銷後成本衡量之金融資產</b> |              |           |     |        |  |
| 現金                   | \$ 1,471,968 | -         | -   | -      |  |
| 應收帳款及其他應收款<br>(含關係人) | 8,432,370    | -         | -   | -      |  |
| 其他金融資產－非流動           | 1,610        | -         | -   | -      |  |
|                      | \$ 9,905,948 | -         | -   | -      |  |
|                      | \$ 9,970,997 | -         | -   | -      |  |

達運精密工業股份有限公司個體財務報告附註(續)

|                      |                      | 107.12.31 |     |     |    |  |
|----------------------|----------------------|-----------|-----|-----|----|--|
|                      |                      | 公允價值      |     |     |    |  |
|                      | 帳面金額                 | 第一級       | 第二級 | 第三級 | 合計 |  |
| <b>按攤銷後成本衡量之金融負債</b> |                      |           |     |     |    |  |
| 應付帳款及其他應付款           |                      |           |     |     |    |  |
| (含關係人)               | \$ 10,206,148        | -         | -   | -   | -  |  |
| 長期借款(含一年內到期)         | 2,796,191            | -         | -   | -   | -  |  |
| 存入保證金                | 576                  | -         | -   | -   | -  |  |
|                      | <u>\$ 13,002,915</u> |           |     |     |    |  |
|                      |                      | 106.12.31 |     |     |    |  |
|                      |                      | 公允價值      |     |     |    |  |
|                      | 帳面金額                 | 第一級       | 第二級 | 第三級 | 合計 |  |
| <b>備供出售金融資產</b>      |                      |           |     |     |    |  |
| 以成本衡量之金融資產           | \$ 61,400            | -         | -   | -   | -  |  |
| <b>放款及應收款</b>        |                      |           |     |     |    |  |
| 現金                   | \$ 1,388,532         | -         | -   | -   | -  |  |
| 應收帳款及其他應收款           |                      |           |     |     |    |  |
| (含關係人)               | 9,047,879            | -         | -   | -   | -  |  |
| 其他金融資產－非流動           | 1,627                | -         | -   | -   | -  |  |
|                      | <u>\$ 10,438,038</u> | -         | -   | -   | -  |  |
|                      | <u>\$ 10,499,438</u> |           |     |     |    |  |
| <b>按攤銷後成本衡量之金融負債</b> |                      |           |     |     |    |  |
| 應付帳款及其他應付款           |                      |           |     |     |    |  |
| (含關係人)               | \$ 9,967,617         | -         | -   | -   | -  |  |
| 長期借款(含一年內到期)         | 2,544,425            | -         | -   | -   | -  |  |
| 存入保證金                | 576                  | -         | -   | -   | -  |  |
|                      | <u>\$ 12,512,618</u> |           |     |     |    |  |

(2)非按公允價值衡量金融工具之公允價值評價技術

本公司估計非按公允價值衡量之工具所使用之方法及假設如下：

按攤銷後成本衡量之金融負債若有成交或造市者之報價資料者，則以最近成交價格及報價資料作為評估公允價值之基礎，若無市價可供參考時，則採用評價方法評估。採用評價方法所使用之估列及假設為現金流量之折現值估計公允價值。

(3)第一等級與第二等級間之移轉

民國一〇七年度及一〇六年度並無任何移轉。

## 達運精密工業股份有限公司個體財務報告附註(續)

### (4)重大不可觀察輸入值(第三等級)之公允價值衡量之量化資訊

本公司公允價值衡量歸類為第三等級主要有透過其他綜合損益按公允價值衡量之金融資產－權益工具投資。

本公司多數公允價值歸類為第三等級僅具單一重大不可觀察輸入值，僅無活絡市場之權益工具投資具有複數重大不可觀察輸入值。無活絡市場之權益工具投資之重大不可觀察輸入值因彼此獨立，故不存在相互關聯性。

針對本公司所持有部份不具活絡市場報價且非以短期買賣為目的之權益投資工具，管理階層取具該被投資公司近期之財務報告、評估產業發展及檢視公開可取得資訊，並據以檢視及評估該被投資公司之營運現況及未來營運表現，用以評估該被投資公司之公允價值。通常，行業和市場前景之變化與被投資公司經營和未來業績之變化具高度正相關。

重大不可觀察輸入值之量化資訊列表如下：

| 項目  | 評價技術 | 重大不可觀察輸入值  | 重大不可觀察輸入值與公允價值關係   |
|---|------|--|--|
| 透過其他綜合損益按公允價值衡量之金融資產(備供出售金融資產)-無活絡市場之權益工具投資 | 市場法  | <ul style="list-style-type: none"> <li>• 本益比乘數(107.12.31為112.13)</li> <li>• 股價淨值比乘數(107.12.31為1.61)</li> <li>• 缺乏市場流通性折價(107.12.31為20%)</li> </ul> | <ul style="list-style-type: none"> <li>• 本益比乘數愈高，公允價值愈高</li> <li>• 股價淨值比乘數愈高，公允價值愈高</li> <li>• 缺乏市場流通性折價愈高，公允價值愈低</li> </ul> |

### (二十三)財務風險管理

#### 1.概要

本公司因金融工具之使用而暴露於下列風險：

- (1)信用風險
- (2)流動性風險
- (3)市場風險

本附註表達本公司上述各項風險之暴險資訊、本公司衡量及管理風險之目標、政策及程序。進一步量化揭露請詳個體財務報告各該附註。

#### 2.風險管理架構

本公司之財務管理部門為各業務提供服務，統籌協調進入國內與國際金融市場操作，藉由依照風險程度與廣度分析暴險之內部風險報告監督及管理本公司營運有關之財務風險。本公司透過衍生金融工具規避暴險，以減輕該等風險之影響。衍生金融工具之運用受本公司董事會通過之政策所規範，其為匯率風險、利率風險、信用風險、衍生金融工具與非衍生金融工具之運用以及剩餘流動資金之投資之書面原則。內部稽核人員持續地針對政策之遵循與暴險額度進行覆核。本公司並未以投機為目的進行金融工具(包括衍生金融工具)之交易。

## 達運精密工業股份有限公司個體財務報告附註(續)

### 3.信用風險

信用風險係本公司因客戶或金融工具之交易對手無法履行合約義務而產生財務損失之風險，主要來自於本公司應收客戶之帳款及金融資產。

#### (1)應收帳款及其他應收款

本公司採行之政策係主要與信譽卓著之對象進行交易，並於必要情形下取得擔保或進行應收帳款保險以減輕因拖欠所產生財務損失之風險。本公司主要與評等相當於投資等級之企業進行交易，該等資訊係由獨立評等機構提供，倘無法取得該等資訊，本公司將使用其他公開可取得之財務資訊及彼此交易紀錄對主要客戶進行評等。

本公司並未持有任何擔保品或其他信用增強以規避金融資產之信用風險。

#### (2)投資

銀行存款、固定收益投資及其他金融工具之信用風險，係由本公司財務部門衡量並監控。由於本公司之交易對象及履約他方均係信用良好之銀行及具投資等級及以上之金融機構、公司組織及政府機關，無重大之履約疑慮，故無重大之信用風險。

### 4.流動性風險

本公司係透過管理及維持足夠部份之現金及約當現金以支應本公司營運並減輕現金流量波動之影響。本公司管理階層監督銀行融資額度使用狀況並確保借款合同條款之遵循。

銀行借款對本公司而言係一項重要流動性來源。民國一〇七年及一〇六年十二月三十一日，本公司未動用之長、短期銀行融資額度分別3,676,065千元及3,021,975千元。

### 5.市場風險

市場風險係指因市場價格變動，如匯率、利率、權益工具價格變動，而影響本公司之收益或所持有金融工具價值之風險。市場風險管理之目標係管控市場風險之暴險程度在可承受範圍內，並將投資報酬最佳化。

#### (1)匯率風險

本公司暴露於非以功能性貨幣計價之銷售、採購及借款交易所產生之匯率風險。該等交易主要之計價貨幣有新台幣、美元及日幣。

#### (2)利率風險

本公司藉由維持一適當之浮動利率組合來管理利率風險。本公司定期評估避險活動，使其與利率觀點及既定之風險偏好一致，以確保採用最符合成本效益之避險策略。

## 達運精密工業股份有限公司個體財務報告附註(續)

### (二十四)資本管理

本公司之資本管理目標係保障繼續經營之能力，以持續提供股東報酬及其他利害關係人利益，並維持最佳資本結構以降低資金成本。

為維持或調整資本結構，本公司可能調整支付予股東之股利、減資退還股東股款、發行新股或出售資產以清償負債。

本公司與同業相同，係以負債資本比率為基礎控管資本。該比率係以淨負債除以資本總額計算。淨負債係資產負債表所列示之負債總額減去現金及約當現金。資本總額係權益之全部組成部分(亦即股本、資本公積、保留盈餘及其他權益)加上淨負債。

民國一〇七年度本公司之資本管理策略與民國一〇六年度一致，確保能以合理之成本進行融資。民國一〇七年及一〇六年十二月三十一日之負債資本比率如下：

|           | <b>107.12.31</b>     | <b>106.12.31</b>  |
|-----------|----------------------|-------------------|
| 負債總額      | \$ 15,485,185        | 15,186,385        |
| 減：現金及約當現金 | (1,471,968)          | (1,388,532)       |
| 淨負債       | 14,013,217           | 13,797,853        |
| 權益總額      | 11,794,849           | 12,015,127        |
| 資本總額      | <b>\$ 25,808,066</b> | <b>25,812,980</b> |
| 負債資本比率    | <b>54.30%</b>        | <b>53.45%</b>     |

### (二十五)非現金交易之投資及籌資活動

來自籌資活動之負債之調節如下表：

|             | <b>107.1.1</b>      | <b>現金流量</b>    | <b>非現金之變動</b> |             |               | <b>107.12.31</b> |
|-------------|---------------------|----------------|---------------|-------------|---------------|------------------|
|             |                     |                | <b>收購</b>     | <b>匯率變動</b> | <b>公允價值變動</b> |                  |
| 長期借款        | \$ 2,544,425        | 251,766        | -             | -           | -             | 2,796,191        |
| 來自籌資活動之負債總額 | <b>\$ 2,544,425</b> | <b>251,766</b> | <b>-</b>      | <b>-</b>    | <b>-</b>      | <b>2,796,191</b> |

## 達運精密工業股份有限公司個體財務報告附註(續)

### 七、關係人交易

#### (一)母子公司間關係

友達光電股份有限公司為本公司之母公司及所歸屬集團之最終控制者，友達光電股份有限公司已編製供大眾使用之合併財務報告。

#### (二)關係人名稱及關係：

於本個體財務報告之涵蓋期間內與本公司之子公司及其他與本公司有交易之關係人如下：

| <u>關係人名稱</u>                   | <u>與本公司之關係</u> |
|--------------------------------|----------------|
| 友達光電股份有限公司                     | 本公司之母公司        |
| 達運精密工業(蘇州)有限公司                 | 本公司之子公司        |
| 達運精密工業(廈門)有限公司                 | 本公司之子公司        |
| 達運精密工業(斯洛伐克)有限公司               | 本公司之子公司        |
| 輔訊光電工業(蘇州)有限公司                 | 本公司之子公司        |
| 輔訊光電工業(昆山)有限公司                 | 本公司之子公司        |
| 蘇州輔宇光電有限公司                     | 本公司之子公司        |
| AU Optronics (L) Corp.         | 友達光電之子公司       |
| 隆利投資股份有限公司                     | 友達光電之子公司       |
| 康利投資股份有限公司                     | 友達光電之子公司       |
| 創利空間股份有限公司                     | 友達光電之子公司       |
| 宇沛永續科技股份有限公司                   | 友達光電之子公司       |
| 相達材料股份有限公司                     | 友達光電之孫公司       |
| 友達光電(斯洛伐克)有限公司                 | 友達光電之孫公司       |
| 友達光電(美國)有限公司                   | 友達光電之孫公司       |
| AFPD Pte., Ltd.                | 友達光電之孫公司       |
| 友達光電(韓國)有限公司                   | 友達光電之孫公司       |
| 友達光電(日本)有限公司                   | 友達光電之孫公司       |
| 景智電子(合肥)有限公司                   | 關聯企業           |
| Darwin Summit Corporation Ltd. | 關聯企業           |
| 輔德高分子股份有限公司                    | 聯合協議下之合資者之合資   |
| 佳世達科技股份有限公司                    | 其他關係人          |
| 明基逐鹿股份有限公司                     | 其他關係人          |
| 明基材料股份有限公司                     | 其他關係人          |
| 明基亞太股份有限公司                     | 其他關係人          |
| 蘇州佳世達電通有限公司                    | 其他關係人          |
| 蘇州佳世達電子有限公司                    | 其他關係人          |
| 隆達電子股份有限公司                     | 其他關係人          |
| 明基電通股份有限公司                     | 其他關係人          |
| 財團法人明基友達文教基金會                  | 其他關係人          |
| 緯昌科技股份有限公司                     | 其他關係人          |
| 達亮電子(廈門)有限公司                   | 其他關係人          |
| 蘇州佳世達光電有限公司                    | 其他關係人          |
| 星河能源股份有限公司                     | 其他關係人          |
| 遠勁綠能股份有限公司                     | 其他關係人          |
| 生利能源股份有限公司                     | 其他關係人          |

達運精密工業股份有限公司個體財務報告附註(續)

(三)與關係人間之重大交易事項

1.營業收入

本公司對關係人之重大銷貨金額如下：

|                        | <u>107年度</u>         | <u>106年度</u>      |
|------------------------|----------------------|-------------------|
| 母公司－友達光電股份有限公司         | \$ 10,115,728        | 9,478,311         |
| 子公司                    | 1,411,737            | 1,416,804         |
| 關聯企業                   | 429,141              | 428,824           |
| 其他關係人：                 |                      |                   |
| AU Optronics (L) Corp. | 2,015,968            | 2,409,595         |
| 其他關係人                  | <u>504,657</u>       | <u>630,686</u>    |
|                        | <u>\$ 14,477,231</u> | <u>14,364,220</u> |

本公司售予關係人之品項與一般客戶具有差異性，故無一般價格可供比較。應收帳款收款條件與一般客戶並無顯著不同。

2.進 貨

本公司向關係人進貨金額如下：

|                   | <u>107年度</u>         | <u>106年度</u>      |
|-------------------|----------------------|-------------------|
| 母公司－友達光電股份有限公司    | \$ 261,444           | 389,471           |
| 子公司：              |                      |                   |
| 達運精密工業(廈門)有限公司    | 8,869,212            | 15,421,190        |
| 輔訊光電工業(蘇州)有限公司    | 3,740,260            | 4,105,151         |
| 其他子公司             | 1,136,113            | 2,155,485         |
| 關聯企業－景智電子(合肥)有限公司 | 2,968,106            | 2,850,556         |
| 本公司為聯合協議下之合資者之合資  | 1,449,636            | 1,016,260         |
| 其他關係人             | <u>787</u>           | <u>2,248</u>      |
|                   | <u>\$ 18,425,558</u> | <u>25,940,361</u> |

本公司向關係人進貨之品項與一般廠商具有差異性，故進貨價格無法比較，付款條件與一般廠商並無不同。

達運精密工業股份有限公司個體財務報告附註(續)

3. 應收關係人款項

本公司應收關係人款項明細如下：

| 帳列項目  | 關係人類別                  | 107.12.31           | 106.12.31        |
|-------|------------------------|---------------------|------------------|
| 應收帳款  | 母公司—友達光電股份有限公司         | \$ 2,244,059        | 1,783,013        |
| 應收帳款  | 子公司                    | 267,637             | 401,677          |
| 應收帳款  | 關聯企業                   | 141,965             | 91,029           |
| 應收帳款  | 其他關係人                  |                     |                  |
|       | AU Optronics (L) Corp. | 746,099             | 816,550          |
|       | 其他關係人                  | 173,861             | 163,286          |
| 其他應收款 | 子公司                    |                     |                  |
|       | 達運精密工業(廈門)有限公司         | 1,630,161           | 1,778,451        |
|       | 輔訊光電工業(蘇州)有限公司         | 1,085,453           | 1,233,951        |
|       | 其他子公司                  | 5,607               | 128,398          |
| 其他應收款 | 關聯企業                   |                     |                  |
|       | 景智電子(合肥)有限公司           | 978,589             | 807,788          |
| 其他應收款 | 其他關係人                  | 65                  | -                |
|       |                        | <u>\$ 7,273,496</u> | <u>7,204,143</u> |

4. 應付關係人款項

本公司應付關係人款項明細如下：

| 帳列項目  | 關係人類別          | 107.12.31           | 106.12.31        |
|-------|----------------|---------------------|------------------|
| 應付帳款  | 母公司            | \$ 30,133           | 23,175           |
| 應付帳款  | 子公司            |                     |                  |
|       | 達運精密工業(廈門)有限公司 | 2,356,456           | 2,803,988        |
|       | 輔訊光電工業(蘇州)有限公司 | 1,131,005           | 1,349,791        |
|       | 其他子公司          | 301,590             | 470,312          |
| 應付帳款  | 關聯企業           |                     |                  |
|       | 景智電子(合肥)有限公司   | 774,031             | 593,095          |
| 應付帳款  | 其他關係人          | 78                  | 603              |
| 其他應付款 | 母公司            | 939                 | 443              |
| 其他應付款 | 子公司            |                     |                  |
|       | 達運精密工業(廈門)有限公司 | 1,841,007           | 912,559          |
|       | 輔訊光電工業(蘇州)有限公司 | 1,342,650           | 1,508,712        |
|       | 其他子公司          | 12,735              | 109,619          |
| 其他應付款 | 關聯企業           |                     |                  |
|       | 景智電子(合肥)有限公司   | 1,158,537           | 946,990          |
| 其他應付款 | 其他關係人          | 1,206               | 5,400            |
|       |                | <u>\$ 8,950,367</u> | <u>8,724,687</u> |



達運精密工業股份有限公司個體財務報告附註(續)

5.其他流動負債

本公司其他流動負債明細如下：

| 帳列項目   | 關係人類別          | 107.12.31         | 106.12.31      |
|--------|----------------|-------------------|----------------|
| 其他流動負債 | 母公司－友達光電股份有限公司 | \$ 60,509         | 275,440        |
|        | 子公司：           |                   |                |
|        | 達運精密工業(廈門)有限公司 | 351,144           | 337,777        |
|        | 輔訊光電工業(蘇州)有限公司 | 153,986           | 136,879        |
|        | 其他子公司          | -                 | 14,012         |
|        | 關聯企業           | 79,710            | 73,814         |
|        |                | <u>\$ 645,349</u> | <u>837,922</u> |

6.與關係人交易所需支付及收取之明細如下：

|                        | 交易金額      |        |
|------------------------|-----------|--------|
|                        | 107年度     | 106年度  |
| 母公司－其他費用等              | \$ 29,163 | 14,325 |
| 子公司－其他費用等              | 20,121    | 2,298  |
| 其他關係人－其他費用等            | 2,775     | 3,125  |
| 母公司－其他收入等              | 2,758     | 3,670  |
| 子公司－其他收入等              | 10,193    | 9,538  |
| 關聯企業－其他收入等             | -         | 166    |
| 其他關係人－其他收入等            | 1,146     | 2,438  |
| 本公司為聯合協議下之合資者之合資－其他收入等 | 1,060     | -      |

與該等關係人間所有未清償餘額應於報導日三個月內以現金清償，一般費用支付係當月付款。其交易價格與一般交易無顯著不同。

本公司於民國一〇七年度及一〇六年度向子公司購買半成品，而其中部分原料零件係向本公司購入，金額分別為11,815,940千元及10,550,952千元，另向關聯企業購買半成品，而部分原料零件係向本公司購入，金額分別為4,543,132千元及4,618,537千元。依經濟實質考量，本公司該交易之進銷貨以淨額表示，相關之應收帳款及應付帳款因不符合除列要件，故轉列其他應收款及其他應付款。

7.預付貨款(帳列其他流動資產)

|                             | 107.12.31        | 106.12.31     |
|-----------------------------|------------------|---------------|
| 本公司為聯合協議下之合資者之合資－輔德高分子(股)公司 | <u>\$ 23,677</u> | <u>73,838</u> |

達運精密工業股份有限公司個體財務報告附註(續)

8.財產交易

(1)取得不動產、廠房及設備

本公司向關係人取得不動產、廠房及設備之取得價款彙總如下：

|                | <u>107年度</u>    | <u>106年度</u>  |
|----------------|-----------------|---------------|
| 母公司            | \$ -            | 1,629         |
| 子公司：           |                 |               |
| 輔訊光電工業(蘇州)有限公司 | -               | 14,991        |
| 其他子公司          | 5,093           | 4,343         |
| 關聯企業           | -               | 366           |
|                | <u>\$ 5,093</u> | <u>21,329</u> |

本公司對上述向關係人購入其他設備之款項，民國一〇七年及一〇六年十二月三十一日，尚未付款餘額分別為5,553千元及15,217元，帳列其他應付款—關係人項下。不動產、廠房及設備之詳細資訊，請詳附註六(七)。

9.租賃交易

(1)租金支出

民國一〇七年度及一〇六年度本公司向友達光電股份有限公司承租辦公室之租金支出分別為14,502千元及14,246千元，其付款條件為以三個月為一期，第一個月15日前付款，交易價格與一般價格無重大差異。

(2)租金收入

本公司於民國一〇七年度及一〇六年度出租土地及營業設備予聯合協議下之合資者之合資—輔德高分子(股)公司之租金收入皆為6,611千元，租金之決定係參考市場行情調整，收款條件則係按月收取。

(四)主要管理人員交易

主要管理人員報酬包括：

|        | <u>107年度</u>     | <u>106年度</u>  |
|--------|------------------|---------------|
| 短期員工福利 | \$ 64,745        | 60,073        |
| 退職後福利  | 432              | 432           |
| 其他長期福利 | -                | -             |
| 離職福利   | -                | -             |
| 股份基礎給付 | -                | -             |
|        | <u>\$ 65,177</u> | <u>60,505</u> |

達運精密工業股份有限公司個體財務報告附註(續)

八、質押之資產

本公司提供質押擔保之資產帳面價值明細如下：

| 資產名稱                | 質押擔保標的    | 107.12.31         | 106.12.31      |
|---------------------|-----------|-------------------|----------------|
| 土地                  | 銀行借款及額度擔保 | \$ 307,000        | 307,000        |
| 建築物                 | 銀行借款及額度擔保 | 328,544           | 340,580        |
| 存出保證金(帳列其他金融資產—非流動) | 租賃押金      | 1,610             | 1,627          |
|                     |           | <u>\$ 637,154</u> | <u>649,207</u> |

九、重大或有負債及未認列之合約承諾

(一)重大未認列之合約承諾

本公司未認列之合約承諾如下：

|             | 107.12.31       | 106.12.31      |
|-------------|-----------------|----------------|
| 取得不動產、廠房及設備 | <u>\$ 5,698</u> | <u>217,232</u> |

(二)本公司於民國九十五年度與聯合協議下之合資者之合資—輔德高分子(股)公司公司簽訂長期購料合約，本公司需依約定價格及數量向輔德高分子購入塑化原料。

十、重大之災害損失：無。

十一、重大之期後事項：無。

十二、其他

員工福利、折舊、折耗及攤銷費用功能別彙總如下：

| 功 能 別<br>性 質 別 | 107年度       |             |         | 106年度       |             |         |
|----------------|-------------|-------------|---------|-------------|-------------|---------|
|                | 屬於營業<br>成本者 | 屬於營業<br>費用者 | 合 計     | 屬於營業<br>成本者 | 屬於營業<br>費用者 | 合 計     |
| 員工福利費用         |             |             |         |             |             |         |
| 薪資費用           | 354,238     | 629,841     | 984,079 | 176,918     | 575,578     | 752,496 |
| 勞健保費用          | 28,465      | 43,881      | 72,346  | 14,189      | 42,899      | 57,088  |
| 退休金費用          | 12,525      | 25,751      | 38,276  | 6,754       | 25,496      | 32,250  |
| 董事酬金           | -           | 12,815      | 12,815  | -           | 14,005      | 14,005  |
| 其他員工福利費用       | 23,674      | 28,913      | 52,587  | 7,701       | 29,960      | 37,661  |
| 折舊費用           | 281,281     | 43,218      | 324,499 | 164,217     | 45,234      | 209,451 |
| 攤銷費用           | -           | -           | -       | -           | -           | -       |

本公司民國一〇七年度及一〇六年度員工人數分別為1,105人及790人，其中未兼任員工之董事人數皆為5人。

## 達運精密工業股份有限公司個體財務報告附註(續)

### 十三、附註揭露事項

#### (一)重大交易事項相關資訊

民國一〇七年度本公司依證券發行人財務報告編製準則之規定，應再揭露之重大交易事項相關資訊如下：

- 1.資金貸與他人：請詳附表一。
- 2.為他人背書保證：無。
- 3.期末持有有價證券情形(不包含投資子公司、關聯企業及合資權益部分)：請詳附表二。
- 4.累積買進或賣出同一有價證券之金額達新台幣三億元或實收資本額百分之二十以上：請詳附表三。
- 5.取得不動產之金額達新台幣三億元或實收資本額百分之二十以上：無。
- 6.處分不動產之金額達新台幣三億元或實收資本額百分之二十以上：請詳附表四。
- 7.與關係人進、銷貨之金額達新台幣一億元或實收資本額百分之二十以上者：請詳附表五。
- 8.應收關係人款項達新台幣一億元或實收資本額百分之二十以上：請詳附表六。
- 9.從事衍生工具交易：請詳附註六(二)。

#### (二)轉投資事業相關資訊：請詳附表七。

#### (三)大陸投資資訊：

- 1.轉投資大陸地區之事業相關資訊：請詳附表八。
- 2.轉投資大陸地區限額：請詳附表八。
- 3.重大交易事項：

本公司民國一〇七年度與大陸被投資公司直接或間接之重大交易事項(於編製合併報告時業已沖銷)，請詳「重大交易事項相關資訊」之說明。

### 十四、部門資訊

請詳民國一〇七年度合併財務報告。

達運精密工業股份有限公司  
資金貸與他人

民國一〇七年一月一日至十二月三十一日

附表一

單位：千元

| 編號 | 貸出資金<br>之公司 | 貸與<br>對象 | 往來<br>科目      | 是否為<br>關係人 | 本期最<br>高金額 | 期末<br>餘額 | 實際動<br>支金額 | 利率<br>區間                  | 資金<br>性質 | 業務往<br>來金額 | 有短期融<br>通資金必<br>要之原因 | 提列備<br>抵損失<br>金額 | 擔保品 |    | 對個別對象<br>資金貸<br>與限額 | 資金貸與<br>總限額       |
|----|-------------|----------|---------------|------------|------------|----------|------------|---------------------------|----------|------------|----------------------|------------------|-----|----|---------------------|-------------------|
|    |             |          |               |            |            |          |            |                           |          |            |                      |                  | 名稱  | 價值 |                     |                   |
| 1  | DPSZ        | BVHF     | 其他應收款<br>—關係人 | 是          | 304,922    | -        | -          | 按人民銀行基準<br>利率調整計收         | 短期資金週轉   | -          | 營運週轉                 | -                | -   | -  | 738,495<br>(註1)     | 738,495<br>(註1)   |
| 1  | DPSZ        | AUKS     | 其他應收款<br>—關係人 | 是          | 450,020    | 448,130  | 448,130    | 按人民銀行基準<br>利率調整計收         | 短期資金週轉   | -          | 營運週轉                 | -                | -   | -  | 738,495<br>(註1)     | 738,495<br>(註1)   |
| 2  | FTWJ        | FHWJ     | 其他應收款<br>—關係人 | 是          | 208,292    | 89,626   | 89,626     | 按人民銀行基準<br>利率調整計收<br>(註3) | 短期資金週轉   | -          | 營運週轉                 | -                | -   | -  | 2,239,397<br>(註2)   | 2,239,397<br>(註2) |
| 3  | FPWJ        | BVHF     | 其他應收款<br>—關係人 | 是          | 152,461    | -        | -          | 按人民銀行基準<br>利率調整計收         | 短期資金週轉   | -          | 營運週轉                 | -                | -   | -  | 264,994<br>(註1)     | 264,994<br>(註1)   |
| 4  | DPXM        | BVHF     | 其他應收款<br>—關係人 | 是          | 258,011    | -        | -          | 按人民銀行基準<br>利率調整計收         | 短期資金週轉   | -          | 營運週轉                 | -                | -   | -  | 1,840,655<br>(註1)   | 1,840,655<br>(註1) |
| 5  | FTKS        | BVHF     | 其他應收款<br>—關係人 | 是          | 199,372    | -        | -          | 按人民銀行基準<br>利率調整計收         | 短期資金週轉   | -          | 營運週轉                 | -                | -   | -  | 538,375<br>(註1)     | 538,375<br>(註1)   |

註1：資金貸與單一企業之限額不得超過貸出資金之公司淨值百分之四十；資金貸與總額不得超過貸出資金之公司淨值百分之四十。

註2：資金貸與單一企業之限額不得超過貸出資金之公司淨值；資金貸與總額不得超過貸出資金之公司淨值。

註3：已於合併財務報告中沖銷。

達運精密工業股份有限公司  
期末持有有價證券情形(不包含投資子公司、關聯企業及合資權益部分)

民國一〇七年十二月三十一日

附表二

單位：千元/千股

| 持有之公司 | 有價證券<br>種類及名稱             | 與有價證券<br>發行人之關係 | 帳列科目                         | 期末    |           |         | 備註               |
|-------|---------------------------|-----------------|------------------------------|-------|-----------|---------|------------------|
|       |                           |                 |                              | 股數    | 帳面金額      | 持股比例    |                  |
| 本公司   | 緯昌科技股份有限公司                | 實質關係人           | 透過其他綜合損益按公允價值<br>衡量之金融資產－非流動 | 4,700 | 56,400    | 12.11 % | 56,400<br>(註)    |
| 本公司   | D8AI Holdings Corporation | -               | 透過其他綜合損益按公允價值<br>衡量之金融資產－非流動 | 7,000 | 8,649     | 4.59 %  | 8,649<br>(註)     |
| FTKS  | 結構式存款                     | -               | 透過損益按公允價值衡量之金<br>融資產－流動      | -     | 1,228,284 | - %     | 1,228,284<br>(註) |
| FPWJ  | 結構式存款                     | -               | 透過損益按公允價值衡量之金<br>融資產－流動      | -     | 411,173   | - %     | 411,173<br>(註)   |

註：前述有價證券並無提供擔保、質押借款或其他依約定而受限制者。

**達運精密工業股份有限公司**  
**累積買進或賣出同一有價證券之金額達新台幣三億元或實收資本額百分之二十以上**  
**民國一〇七年一月一日至十二月三十一日**

附表三

單位：千元

| 買、賣之公司 | 有價證券種類名稱 | 帳列科目                | 交易對象 | 關係 | 期初 |                           | 買入 |                         | 賣出      |         |         |                         | 其他(註) |                      | 期末 |                           |
|--------|----------|---------------------|------|----|----|---------------------------|----|-------------------------|---------|---------|---------|-------------------------|-------|----------------------|----|---------------------------|
|        |          |                     |      |    | 股數 | 金額                        | 股數 | 金額                      | 股數      | 售價      | 帳面成本    | 處分損益                    | 股數    | 金額                   | 股數 | 金額                        |
| DPSZ   | 結構式存款    | 透過損益按公允價值衡量之金融資產—流動 | -    | -  | -  | 448,130<br>(CNY100,000)   | -  | 449,773<br>(CNY100,367) | 449,773 | 449,773 | 449,773 | 449,773<br>(CNY100,367) | -     | 1,643<br>(CNY367)    | -  | -                         |
| FTKS   | 結構式存款    | 透過損益按公允價值衡量之金融資產—流動 | -    | -  | -  | 1,658,081<br>(CNY370,000) | -  | 458,578<br>(CNY102,331) | 458,578 | 458,578 | 458,578 | 458,578<br>(CNY102,331) | -     | 28,781<br>(CNY6,422) | -  | 1,228,284<br>(CNY274,091) |
| FPWJ   | 結構式存款    | 透過損益按公允價值衡量之金融資產—流動 | -    | -  | -  | 403,317<br>(CNY90,000)    | -  | -                       | -       | -       | -       | -                       | -     | 7,856<br>(CNY1,753)  | -  | 411,173<br>(CNY91,753)    |

註：係評價利益。

達運精密工業股份有限公司  
處分不動產之金額達新台幣三億元或實收資本額百分之二十以上  
民國一〇七年一月一日至十二月三十一日

附表四

單位：千元

| 處分不動產之公司 | 財產名稱  | 事實發生日     | 原取得日期            | 帳面價值    | 交易金額       | 價款收取情形     | 處分損益    | 交易對象           | 關係   | 處分目的                 | 價格決定之參考依據   | 其他約定事項 |
|----------|-------|-----------|------------------|---------|------------|------------|---------|----------------|------|----------------------|-------------|--------|
| FTKS     | 土地及建物 | 106.10.24 | 93.08~<br>105.12 | 413,878 | CNY215,527 | CNY215,527 | 561,815 | 昆山經濟技術開發區管理委員會 | 非關係人 | 配合昆山經濟技術開發區細則及城市建設需要 | 不動產估價師之鑑價報告 |        |



**達運精密工業股份有限公司**  
**與關係人進、銷貨之金額達新台幣一億元或實收資本額百分之二十以上者**  
**民國一〇七年一月一日至十二月三十一日**

附表五

單位：千元

| 進(銷)貨之公司 | 交易對象名稱                | 關係           | 交易情形  |              |            | 交易條件與一般交易不同之情形及原因 |       | 應收(付)票據、帳款 |               | 備註    |                 |
|----------|-----------------------|--------------|-------|--------------|------------|-------------------|-------|------------|---------------|-------|-----------------|
|          |                       |              | 進(銷)貨 | 金額           | 佔總進(銷)貨之比率 | 授信期間              | 單價    | 授信期間       | 餘額            |       | 佔總應收(付)票據、帳款之比率 |
| 本公司      | DPSZ                  | DPLB之孫公司     | 進貨    | 1,116,381    | 5%         | 月結90天             | 無重大差異 | 月結90天      | (301,590)     | (6)%  | 註1              |
| "        | DPXM                  | "            | "     | 8,869,212    | 42%        | 月結60天             | "     | 月結60天      | (2,356,456)   | (47)% | "               |
| "        | FTWJ                  | FHVI之孫公司     | "     | 3,740,260    | 18%        | 月結90天             | "     | 月結90天      | (1,131,005)   | (23)% | "               |
| "        | BVHF                  | BVLB之子公司     | "     | 2,968,106    | 14%        | 月結60天             | "     | 月結60天      | (774,031)     | (15)% |                 |
| "        | 輔總高分子(股)公司            | 採權益法認列之被投資公司 | "     | 1,449,636    | 7%         | 預付貨款              | "     | 預付貨款       | -             | -     |                 |
| "        | 友達光電(股)公司             | 本公司之母公司      | "     | 261,444      | 1%         | 月結45天             | "     | 月結45天      | (30,133)      | (1)%  |                 |
| "        | AU Optronics(L) Corp. | 友達光電之子公司     | 銷貨    | (2,015,968)  | (10)%      | 月結120天            | "     | 月結120天     | 746,099       | 16%   |                 |
| "        | 友達光電(股)公司             | 本公司之母公司      | "     | (10,115,728) | (48)%      | OA60天             | "     | OA60天      | 2,244,059     | 47%   |                 |
| "        | FTWJ                  | FHVI之孫公司     | "     | (1,002,942)  | (5)%       | 月結60天             | "     | 月結60天      | 204,056       | 4%    | 註1              |
| "        | BVHF                  | BVLB之子公司     | "     | (406,330)    | (2)%       | "                 | "     | "          | 105,625       | 2%    |                 |
| "        | DPSZ                  | DPLB之孫公司     | "     | (210,629)    | (1)%       | "                 | "     | "          | 39,520        | 1%    | 註1              |
| "        | DPXM                  | "            | "     | (185,130)    | (1)%       | "                 | "     | "          | 21,574        | -     | "               |
| "        | 蘇州佳世達電子有限公司           | 實質關係人        | "     | (283,204)    | (1)%       | 月結120天            | "     | 月結120天     | 95,563        | 2%    | "               |
| FTWJ     | 本公司                   | 母公司          | 進貨    | CNY 219,491  | 31%        | 月結60天             | "     | 月結60天      | CNY (286,964) | (57)% | 註1              |

**達運精密工業股份有限公司**  
**與關係人進、銷貨之金額達新台幣一億元或實收資本額百分之二十以上者**  
**民國一〇七年一月一日至十二月三十一日**

| 進(銷)貨之公司 | 交易對象名稱    | 關係       | 交易情形  |                 |            |        | 交易條件與一般交易不同之情形及原因 |        | 應收(付)票據、帳款    |                 | 備註 |
|----------|-----------|----------|-------|-----------------|------------|--------|-------------------|--------|---------------|-----------------|----|
|          |           |          | 進(銷)貨 | 金額              | 佔總進(銷)貨之比率 | 授信期間   | 單價                | 授信期間   | 餘額            | 佔總應收(付)票據、帳款之比率 |    |
| FTWJ     | 隆達電子(股)公司 | 實質關係人    | 進貨    | CNY 53,137      | 8 %        | 月結120天 | 無重大差異             | 月結120天 | CNY (19,693)  | (4)%            |    |
| DPXM     | 本公司       | 母公司      | "     | CNY 40,829      | 3 %        | 月結60天  | "                 | 月結60天  | CNY (368,034) | (47)%           | 註1 |
| "        | 友達光電(股)公司 | 本公司之母公司  | "     | CNY 69,600      | 5 %        | 月結45天  | "                 | 月結45天  | CNY (4,896)   | (1)%            |    |
| "        | 隆達電子(股)公司 | 實質關係人    | "     | CNY 93,244      | 7 %        | 月結120天 | "                 | 月結120天 | CNY (42,159)  | (5)%            |    |
| DPSZ     | 本公司       | 母公司      | "     | CNY 46,155      | 27 %       | 月結60天  | "                 | 月結60天  | CNY (10,055)  | (28)%           | 註1 |
| FTWJ     | 本公司       | 母公司      | 銷貨    | CNY (825,281)   | (82)%      | 月結90天  | "                 | 月結90天  | CNY 551,170   | 87 %            | "  |
| DPXM     | 本公司       | 母公司      | "     | CNY (1,956,961) | (96)%      | 月結60天  | "                 | 月結60天  | CNY 935,836   | 97 %            | "  |
| "        | BVXM      | 友達光電之孫公司 | "     | CNY (38,496)    | (2)%       | OA120天 | "                 | OA120天 | CNY 15,928    | 2 %             |    |
| DPSZ     | 本公司       | 母公司      | "     | CNY (244,732)   | (84)%      | 月結90天  | "                 | 月結90天  | CNY 69,383    | 82 %            | 註1 |

註1：本公司之部分進貨及銷貨數，如為進銷重覆之交易於編製合併財務報告時業已沖銷。

註2：本表相關數字涉及外幣者，依報導日之即期匯率換算為新台幣列示，若屬資產負債科目者，以即期匯率換算；若屬損益科目者，以平均匯率換算。

**達運精密工業股份有限公司**  
**應收關係人款項達新台幣一億元或實收資本額百分之二十以上**  
**民國一〇七年十二月三十一日**

附表六

單位：千元

| 帳列應收款項之公司 | 交易對象名稱                 | 關係            | 應收關係人款項餘額(註1) | 週轉率(註2及3) | 逾期應收關係人款項 |      | 應收關係人款項期後收回金額 | 提列備抵損失金額 |
|-----------|------------------------|---------------|---------------|-----------|-----------|------|---------------|----------|
|           |                        |               |               |           | 金額        | 處理方式 |               |          |
| 本公司       | 友達光電(股)公司              | 本公司之母公司       | 2,244,059     | 4.99      | 193,164   | 持續催收 | -             | -        |
| "         | AU Optronics (L) Corp. | 友達光電(股)公司之子公司 | 746,099       | 2.58      | -         | -    | 167,759       | -        |
| "         | BVHF                   | BVLB之子公司      | 1,084,214     | 註4        | 507       | 持續催收 | -             | -        |
| "         | DPXM                   | DPLB之孫公司      | 1,651,736     | 註4        | 571       | 即期收款 | 1,038,715     | -        |
| "         | FTWJ                   | FHVI之孫公司      | 1,289,509     | 註4        | 31,755    | 即期收款 | 429,550       | -        |
| DPXM      | 本公司                    | 母公司           | 936,387       | 註4        | -         | -    | 225,757       | -        |
| DPSZ      | AUKS                   | 友達光電之孫公司      | 101,353       | 註4        | -         | -    | -             | -        |
| DPSZ      | 本公司                    | 母公司           | 69,952        | 註4        | 13,602    | 即期收款 | 6,793         | -        |
| FTWJ      | 本公司                    | 母公司           | 551,170       | 1.41      | -         | -    | 136,443       | -        |

註1：包含有短期融通資金之必要及非銷售交易產生之其他應收款項。

註2：對合併個體主要之銷貨數已於進銷重覆沖銷時消除。

註3：本表相關數字涉及外幣者，依報導日之即期匯率換算為新台幣列示，若屬資產負債科目者，以即期匯率換算；若屬損益科目者，以平均匯率換算。

註4：係包括非銷售交易產生之其他應收款項。

**達運精密工業股份有限公司**  
**轉投資事業相關資訊(不包含大陸被投資公司)**  
 民國一〇七年一月一日至十二月三十一日

附表七

單位：千元/千股

| 投資公司名稱 | 被投資公司名稱 | 所在地區      | 主要營業項目       | 原始投資金額     |            | 期末持有   |         | 帳面金額        | 其中最高持股比例 | 被投資公司本期損益  | 本期認列之投資損益  | 備註        |
|--------|---------|-----------|--------------|------------|------------|--------|---------|-------------|----------|------------|------------|-----------|
|        |         |           |              | 本期末        | 去年底        | 股數     | 比率      |             |          |            |            |           |
| 本公司    | FHVI    | BVI       | 控股公司         | 2,362,321  | 2,544,294  | 22,006 | 100.00% | 4,144,583   | 100%     | 489,776    | 597,366    | 子公司(註1)   |
| "      | FRVI    | BVI       | "            | 274,700    | 274,700    | 8,200  | 100.00% | 89,147      | 100%     | 4,332      | 4,152      | 子公司(註1)   |
| "      | DPLB    | 馬來西亞      | "            | 4,362,627  | 4,384,080  | 92,267 | 100.00% | 6,432,222   | 100%     | 6,014      | 21,786     | 子公司(註2)   |
| "      | 輔德      | 中華民國      | 高分子塑化原料製造與銷售 | 338,729    | 338,729    | 33,873 | 49.00%  | 221,956     | 49%      | (150)      | (73)       | 聯合協議下之合資者 |
| "      | BVLB    | 馬來西亞      | 控股公司         | 1,051,289  | 1,051,289  | 36,000 | 29.71%  | 291,964     | 29.71%   | 141,027    | 41,898     | 關聯企業      |
| "      | DSC     | 泰國        | 國際貿易         | 3,740      | -          | 40     | 40.00%  | 6,830       | 40%      | 584        | 234        | 關聯企業      |
| FHVI   | FLMI    | Mauritius | 控股公司         | USD -      | USD 7,774  | -      | -       | USD -       | 100%     | USD 341    | USD 341    | 子公司       |
| "      | FWSA    | Samoa     | "            | USD 19,000 | USD 19,000 | 19,000 | 100.00% | USD 14,440  | 100%     | USD (573)  | USD (573)  | 子公司       |
| "      | PMSA    | "         | "            | USD 39,673 | USD 39,673 | 31,993 | 100.00% | USD 43,696  | 100%     | USD 19,590 | USD 19,590 | 子公司       |
| "      | FTMI    | Mauritius | "            | USD 6,503  | USD 7,103  | 6,503  | 100.00% | USD 79,772  | 100%     | USD 479    | USD 479    | 子公司       |
| FRVI   | FFMI    | "         | "            | USD 8,200  | USD 8,200  | 653    | 100.00% | USD 1,259   | 100%     | USD 143    | USD 143    | 子公司       |
| DPLB   | DPHK    | 香港        | "            | USD103,785 | USD104,484 | 10     | 100.00% | USD 209,333 | 100%     | USD 312    | USD 312    | 子公司(註3)   |
| "      | DPSK    | 斯洛伐克      | 專用產品         | EUR 4,000  | EUR 4,000  | -      | 100.00% | USD 3,268   | 100%     | USD (113)  | USD (113)  | 子公司       |

註1：差異係成本投資與股權淨值差異攤銷數。

註2：差異係逆流未實現毛利及投資成本與股權淨值差異攤銷數等。

註3：DPHK尚未辦妥相關股本變更登記。

達運精密工業股份有限公司  
大陸投資資訊

民國一〇七年一月一日至十二月三十一日

附表八

1.轉投資大陸地區之事業相關資訊：

單位：千元

| 大陸被投資<br>公司名稱 | 主要營業<br>項目                 | 實收<br>資本額          | 投資<br>方式 | 本<br>期<br>初<br>自<br>台<br>灣<br>匯<br>出<br>累<br>積<br>投<br>資<br>金<br>額 | 本<br>期<br>匯<br>出<br>或<br>收<br>回<br>投<br>資<br>金<br>額 |                         | 本<br>期<br>初<br>自<br>台<br>灣<br>匯<br>出<br>累<br>積<br>投<br>資<br>金<br>額 | 被<br>投<br>資<br>公<br>司<br>本<br>期<br>損<br>益<br>(註4) | 本<br>公<br>司<br>直<br>接<br>或<br>間<br>接<br>投<br>資<br>之<br>持<br>股<br>比<br>例 | 期<br>中<br>最<br>高<br>持<br>股<br>比<br>例 | 本<br>期<br>認<br>列<br>投<br>資<br>損<br>益<br>(註4) | 期<br>末<br>投<br>資<br>帳<br>面<br>價<br>值 | 截<br>至<br>本<br>期<br>止<br>已<br>匯<br>回<br>投<br>資<br>收<br>益 |
|---------------|----------------------------|--------------------|----------|--|---|-------------------------|--|---|---|--------------------------------------|--|--------------------------------------|--|
|               |                            |                    |          |  | 匯<br>出  | 收<br>回                  |  |   |   |                                      |  |                                      |  |
| FTWJ          | 背光模組及相關<br>零組件之製造與<br>銷售   | USD 35,000<br>(註5) | (註1)     | 200,213<br>USD 6,500   | -   | -                       | 200,213<br>USD 6,500   | (80,080)<br>USD(2,652)                            | 100.00 %  | 100.00 %                             | (80,080)<br>USD(2,652)                       | 2,239,397<br>USD 72,703              | USD 14,075   |
| FPWJ          | 精密塑膠件產銷                    | USD 29,000<br>(註6) | (註1)     | 585,238<br>USD 19,000  | -   | -                       | 585,238<br>USD 19,000  | (26,414)<br>USD(875)                              | 100.00 %  | 100.00 %                             | (26,414)<br>USD(875)                         | 662,485<br>USD 21,508                | -  |
| FHWJ          | 生產電動跑步機                    | USD 6,500          | (註1)     | 252,576<br>USD 8,200   | -   | -                       | 252,576<br>USD 8,200   | 4,322<br>USD 143                                  | 100.00 %  | 100.00 %                             | 4,322<br>USD 143                             | 38,760<br>USD 1,258                  | -  |
| FTXM          | 背光模組及相關<br>零組件之製造與<br>銷售   | USD -              | (註1)     | 18,481<br>USD 600  | -   | (18,481)<br>USD(600)    | -<br>USD 103   | 3,113<br>USD 103                                  | -   | 100.00 %                             | 3,113<br>USD 103                             | -                                    | USD 28,282<br>(註10)                                      |
| FTKS          | 背光模組及相關<br>零組件之製造與<br>銷售   | USD 36,000         | (註1)     | 1,108,872<br>USD 36,000  | -   | -                       | 1,108,872<br>USD 36,000  | 591,428<br>USD 19,590                             | 100.00 %  | 100.00 %                             | 591,428<br>USD 19,590                        | 1,345,937<br>USD 43,696              | -  |
| FLWJ          | 精密金屬件產銷                    | USD -              | (註1)     | 172,491<br>USD 5,600   | -   | (172,491)<br>USD(5,600) | -<br>USD 148   | 4,468<br>USD 148                                  | -   | 100.00 %                             | 4,468<br>USD 148                             | -                                    | USD 2,305<br>(註9)  |
| DPSZ          | 背光模組及相關<br>零組件之製造與<br>銷售   | USD 25,000<br>(註7) | (註1)     | 462,030<br>USD 15,000  | -   | -                       | 462,030<br>USD 15,000  | 56,544<br>USD 1,873                               | 100.00 %  | 100.00 %                             | 56,544<br>USD 1,873                          | 1,846,236<br>USD 59,939              | USD 33,317   |
| DPXM          | 背光模組及相關<br>零組件之製造與<br>銷售   | USD 70,000         | (註1)     | 2,156,140<br>USD 70,000  | -   | -                       | 2,156,140<br>USD 70,000  | (57,989)<br>USD(1,921)                            | 100.00 %  | 100.00 %                             | (57,989)<br>USD(1,921)                       | 4,601,637<br>USD 149,394             | USD 51,750   |
| DPCD          | 背光模組及相關<br>零組件之製造與<br>銷售   | USD -              | (註1)     | -  | -   | -                       | -  | 165<br>USD 5                                      | -   | 100.00 %                             | 165<br>USD 5                                 | -                                    | USD 699<br>(註8)  |
| BVHF          | 液晶光電產品及<br>相關零組件之製<br>造與銷售 | USD 73,450         | (註1)     | 492,832<br>USD 16,000  | -   | -                       | 492,832<br>USD 16,000  | 141,089<br>USD 4,673                              | 29.71 %   | 29.71 %                              | 41,918<br>USD 1,388                          | 291,361<br>USD 9,459                 | -  |

2.轉投資大陸地區限額：

單位：千元

| 本期期末累計自台灣匯出<br>赴大陸地區投資金額  | 經濟部投審會核准<br>投資金額          | 依經濟部投審會規定赴<br>大陸地區投資限額(註2) |
|---------------------------|---------------------------|----------------------------|
| 5,257,901<br>(USD170,700) | 5,800,109<br>(USD188,303) | 7,076,909                  |

註1：投資方式為第三地區公司再投資大陸公司。

註2：限額係新台幣八千萬元，或淨值或合併淨值之60%，取其較高者。

註3：本表相關數字涉及外幣者，依報導日之即期匯率換算為新台幣列示，若屬資產負債科目者，以即期匯率換算；若屬損益科目者，以平均匯率換算。

註4：係以經會計師查核之財務報表認列。

註5：包含FTWJ於民國九十四年度至九十六年度辦理盈餘轉增資金額計USD28,500千元。

註6：包含FTWJ盈餘分派匯至境外控股公司再轉增資金額計USD10,000千元。

註7：包含民國九十九年度由DPLB自有資金轉增資金額計USD1,000千元及DPSZ於民國一〇一一年度辦理盈餘轉增資金額計USD9,000千元。

註8：係DPCD清算剩餘資金匯回。

註9：係FLWJ清算剩餘資金匯回 USD 2,305千元(不包含原始投資成本匯回USD 5,600千元)。

註10：係FTXM於民國一〇七年度清算匯回盈餘及剩餘資金USD 19,049千元(已扣除稅額USD 360千元)及民國一〇五年度盈餘分配匯回USD 9,233千元(已扣除稅額USD 977千元)。不包含民國一〇七年度原始投資成本匯回USD 600千元及民國一〇二年度原始投資成本匯回USD 3,150千元。

達運精密工業股份有限公司

現金及約當現金明細表

民國一〇七年十二月三十一日

單位：新台幣千元

| 項 目  | 摘 要                | 金 額                 |
|------|--------------------|---------------------|
| 銀行存款 | 活期存款               | \$ 27,872           |
|      | 外幣存款(註)USD45,943千元 |                     |
|      | JPY87,393千元        |                     |
|      | EUR125千元           |                     |
|      | RMB67千元            | 1,444,096           |
| 合 計  |                    | <u>\$ 1,471,968</u> |

註：資產負債日兌換匯率如下：

美金：30.802

日幣：0.2775

歐元：35.2036

人民幣：4.4813

達運精密工業股份有限公司

應收帳款明細表

民國一〇七年十二月三十一日

單位：新台幣千元

| 客戶名稱                   | 摘要 | 金額                  | 備註          |
|------------------------|----|---------------------|-------------|
| 非關係人：                  |    | \$                  |             |
| A 公司                   | "  | 291,102             |             |
| B 公司                   | "  | 209,854             |             |
| C 公司                   | "  | 133,566             |             |
| D 公司                   | "  | 106,833             |             |
| E 公司                   | "  | 74,688              |             |
| F 公司                   | "  | 64,592              |             |
| 其他                     | "  | <u>282,982</u>      | 單一客戶金額不超過5% |
| 小計                     |    | 1,163,617           |             |
| 減：備抵呆帳                 |    | <u>(4,799)</u>      |             |
|                        |    | <u>1,158,818</u>    |             |
| 關係人：                   |    |                     |             |
| 友達光電(股)公司              |    | 2,244,059           |             |
| 輔訊光電工業(蘇州)有限公司         |    | 204,056             |             |
| AU Optronics (L) Corp. |    | 746,099             |             |
| 其他                     |    | <u>379,407</u>      | 單一客戶金額不超過5% |
| 小計                     |    | <u>3,573,621</u>    |             |
|                        |    | <u>\$ 4,732,439</u> |             |



達運精密工業股份有限公司

其他應收款明細表

民國一〇七年十二月三十一日

單位：新台幣千元

| 項 目       | 摘 要         | 金 額                 | 備 註 |
|-----------|-------------|---------------------|-----|
| 其他應收款－其他  | 福利金等        | \$ 56               |     |
| 其他應收款－關係人 | 代購原物料及半成品款項 | 3,699,875           |     |
| 合 計       |             | <u>\$ 3,699,931</u> |     |

存貨明細表

| 項 目   | 金 額               |                | 備 註      |
|-------|-------------------|----------------|----------|
|       | 成 本               | 市 價            |          |
| 原 料   | \$ 188,404        | 188,950        | 市價採淨變現價值 |
| 半 成 品 | 86,194            | 87,013         | 市價採淨變現價值 |
| 在 製 品 | 96,700            | 96,700         | 市價採淨變現價值 |
| 製 成 品 | 215,703           | 220,947        | 市價採淨變現價值 |
| 商 品   | 176,936           | 176,936        | 市價採淨變現價值 |
| 在途存貨  | 61,002            | 61,002         | 市價採淨變現價值 |
|       | <u>\$ 824,939</u> | <u>831,548</u> |          |

達運精密工業股份有限公司

其他流動資產明細表

民國一〇七年十二月三十一日

單位：新台幣千元

| 項 目   | 摘 要          | 金 額              | 備 註 |
|-------|--------------|------------------|-----|
| 預 付 款 | 支付貨款及保險等     | \$ 37,565        |     |
| 暫 付 款 | 暫付售後服務及客戶維修等 | 5,180            |     |
| 留抵稅額  | 留抵稅額         | <u>17,739</u>    |     |
| 合 計   |              | <u>\$ 60,484</u> |     |

達運精密工業股份有限公司

透過其他綜合損益按公允價值衡量之金融資產－非流動變動明細表

民國一〇七年一月一日至十二月三十一日

單位：新台幣千元

| 名稱                        | 期 初 |      | 初次適用IFRS9之調整 |        | 本期增加  |        | 本期減少 |         | 評價調整 |         | 期 末   |        | 提供擔保<br>或質押情形 | 備註 |
|---------------------------|-----|------|--------------|--------|-------|--------|------|---------|------|---------|-------|--------|---------------|----|
|                           | 股數  | 帳面金額 | 股數           | 金額     | 股數    | 金額     | 股數   | 金額      | 股數   | 金額      | 股數    | 帳面金額   |               |    |
| 緯昌科技股份有限公司                | -   | \$ - | 4,700        | 56,400 | -     | -      | -    | -       | -    | -       | 4,700 | 56,400 | 無             | -  |
| 八維智能股份有限公司                | -   | -    | 5,000        | 5,000  | -     | -      | -    | (5,000) | -    | -       | -     | -      | 無             | 註1 |
| D8AI Holdings Corporation | -   | -    | -            | -      | 7,000 | 11,149 | -    | -       | -    | (2,500) | 7,000 | 8,649  | 無             | 註1 |
| 合 計                       | -   | \$ - | \$ 61,400    |        |       | 11,149 |      | (5,000) |      | (2,500) |       | 65,049 |               |    |

註1: 本公司原持有八維智能(股)公司(以下簡稱八維公司)股票5,000千元，八維公司基於未來營運布局需求而進行股權架構重整，本公司配合八維公司調整股權架構，於民國一〇七年八月依股東原持股比例將原對八維公司之股份轉換為其控股公司D8AI Holdings Corporation之股份。

達運精密工業股份有限公司

採用權益法之投資變動明細表

民國一〇七年一月一日至十二月三十一日

單位：新台幣千元/千股

| 被投資公司名稱                             | 期初餘額   |                      | 本期增加 |              | 本期減少    |                  | 依權益法認列之投資(損)益  |                  | 國外營運機構財務報表換算之兌換差額 |        | 現金股利    |                   | 期末餘額   |                   | 市價或股權淨值(註1) |    | 提供擔保或質押情形 | 備註 |  |
|-------------------------------------|--------|----------------------|------|--------------|---------|------------------|----------------|------------------|-------------------|--------|---------|-------------------|--------|-------------------|-------------|----|-----------|----|--|
|                                     | 股數     | 金額                   | 股數   | 金額           | 股數      | 金額               | 股數             | 金額               | 股數                | 金額     | 股數      | 金額                | 股數     | 金額                | 單價          | 總價 |           |    |  |
| Forhouse International Holding Ltd. | 28,206 | \$ 4,570,992         | -    | -            | (6,200) | (181,973)        | 597,366        | (185,624)        | (656,178)         | 22,006 | 100 %   | 4,144,583         | 187.56 | 4,127,347         |             | 無  |           | 註2 |  |
| Force International Holding Ltd.    | 8,200  | 85,751               | -    | -            | -       | -                | 4,152          | (756)            | -                 | 8,200  | 100 %   | 89,147            | 4.73   | 38,772            |             | "  |           | 註2 |  |
| Darwin Precisions (L) Corp.         | 92,966 | 6,571,838            | -    | -            | (699)   | (21,453)         | 21,786         | (139,949)        | -                 | 92,267 | 100 %   | 6,432,222         | 70.97  | 6,548,556         |             | "  |           | 註3 |  |
| Briview (L) Corp.                   | 36,000 | 255,716              | -    | -            | -       | -                | 41,898         | (5,650)          | -                 | 36,000 | 29.71 % | 291,964           | 8.11   | 291,964           |             | "  |           |    |  |
| 輔德高分子股份有限公司                         | 33,873 | 222,029              | -    | -            | -       | -                | (73)           | -                | -                 | 33,873 | 49 %    | 221,956           | 6.55   | 221,956           |             | "  |           |    |  |
| Darwin Summit Corporation Ltd.      | -      | -                    | 40   | 6,510        | -       | -                | 234            | 86               | -                 | 40     | 40 %    | 6,830             | 170.75 | 6,830             |             | "  |           | 註4 |  |
|                                     |        | <u>\$ 11,706,326</u> |      | <u>6,510</u> |         | <u>(203,426)</u> | <u>665,363</u> | <u>(331,893)</u> | <u>(656,178)</u>  |        |         | <u>11,186,702</u> |        | <u>11,235,425</u> |             |    |           |    |  |

註1：有公開市價者，為公開市價，無公開市價者，以股權淨值列示。

註2：差異係成本投資與股權淨值差異攤銷數。

註3：差異係為逆流未實現毛利及未攤銷之股權淨值差異。

註4：Darwin Summit Corporation Ltd本期增加數含廉價購買利益2,770千元。

達運精密工業股份有限公司  
 不動產、廠房及設備變動明細表  
 民國一〇七年一月一日至十二月三十一日      單位：新台幣千元

「不動產、廠房及設備」相關資訊請詳個體財務報告附註六(七)。

應付帳款明細表  
 民國一〇七年十二月三十一日

| 客戶名稱           | 摘 要 | 金 額                 | 備 註        |
|----------------|-----|---------------------|------------|
| 非關係人：          |     |                     |            |
| A公司            | 貨 款 | \$ 158,356          |            |
| B公司            | "   | 60,288              |            |
| C公司            | "   | 21,588              |            |
| 其他             | "   | <u>191,253</u>      | 單一廠商金額未達5% |
| 小計             |     | <u>431,485</u>      |            |
| 關係人：           |     |                     |            |
| 達運精密工業(廈門)有限公司 | "   | 2,356,456           |            |
| 輔訊光電工業(蘇州)有限公司 | "   | 1,131,005           |            |
| 景智電子(合肥)有限公司   | "   | 774,031             |            |
| 達運精密工業(蘇州)有限公司 | "   | 301,590             |            |
| 其 他            | "   | <u>30,211</u>       | 單一廠商金額未達5% |
| 小 計            |     | <u>4,593,293</u>    |            |
| 合 計            |     | <u>\$ 5,024,778</u> |            |

達運精密工業股份有限公司

其他應付款明細表

民國一〇七年十二月三十一日

單位：新台幣千元

| 項 目        | 摘 要        | 金 額                 |
|------------|------------|---------------------|
| 其他應付款-關係人  | 應付代保管品及加工費 | \$ 4,357,074        |
| 其他應付款-非關係人 | 權利金        | 454,993             |
|            | 薪資及獎金      | 364,811             |
|            | 董事酬勞       | 2,365               |
|            | 其 他        | 413,351             |
|            |            | <u>\$ 5,592,594</u> |

其他流動負債明細表

| 項 目    | 摘 要   | 金 額               |
|--------|-------|-------------------|
| 應付客供材料 | 客供材料款 | \$ 584,704        |
| 暫 收 款  | 暫收款項  | 73,490            |
| 其 他    | 代收款項  | 8,574             |
|        |       | <u>\$ 666,768</u> |

達運精密工業股份有限公司

長期借款及一年內到期之長期借款明細表

民國一〇七年十二月三十一日

單位：新台幣千元

| 債權人    | 借款性質 | 借 款 金 額          |                  | 契約期限              | 利率%  | 抵押或擔保 |
|--------|------|------------------|------------------|-------------------|------|-------|
|        |      | 一年內<br>到期部份      | 一年以上<br>到期部份     |                   |      |       |
| 王道商業銀行 | 信用貸款 | \$ -             | 300,000          | 107.04~<br>109.06 | 1.20 | 無     |
| 永豐銀行   | "    | -                | 300,000          | 107.08~<br>109.06 | 1.20 | 無     |
| 新光銀行   | "    | -                | 140,000          | 106.06~<br>109.06 | 1.25 | 無     |
| 遠東銀行   | "    | -                | 200,000          | 107.09~<br>109.09 | 1.24 | 無     |
| 凱基商業銀行 | "    | -                | 450,000          | 107.09~<br>109.09 | 1.07 | 無     |
| 第一銀行   | "    | -                | 300,000          | 107.07~<br>109.07 | 1.16 | 無     |
| 台北富邦銀行 | "    | -                | 300,000          | 107.12~<br>109.12 | 1.23 | 無     |
| 元大銀行   | "    | -                | 200,000          | 107.06~<br>110.06 | 1.19 | 無     |
| 日盛銀行   | "    | -                | 100,000          | 107.08~<br>109.06 | 1.19 | 無     |
| 台灣土地銀行 | "    | 25,848           | 60,310           | 106.04~<br>111.04 | 1.5  | 無     |
| 台灣土地銀行 | 擔保貸款 | 31,504           | 388,529          | 106.04~<br>121.04 | 1.48 | 有     |
|        |      | <u>\$ 57,352</u> | <u>2,738,839</u> |                   |      |       |

達運精密工業股份有限公司

營業收入明細表

民國一〇七年一月一日至十二月三十一日

單位：新台幣千元

| <u>項</u> <u>目</u> | <u>金</u> <u>額</u>           |
|-------------------|-----------------------------|
| 光電科技產品及週邊零組件      | \$ 17,658,720               |
| 液晶電視及模組代工         | <u>3,550,845</u>            |
|                   | <u><b>\$ 21,209,565</b></u> |



達運精密工業股份有限公司

營業成本明細表

民國一〇七年一月一日至十二月三十一日

單位：新台幣千元

| <u>項 目</u>      | <u>金 額</u>           |
|-----------------|----------------------|
| 自製產品銷貨成本        |                      |
| 期初原料            | \$ 129,406           |
| 期初半成品           | 24,378               |
| 加：本期進料淨額        | 1,979,205            |
| 其他              | 139                  |
| 減：期末原料          | (207,877)            |
| 期末半成品           | (93,521)             |
| 出售原料及半成品        | (515,496)            |
| 其他              | (76,082)             |
| 直接原料            | 1,240,152            |
| 直接人工            | 228,407              |
| 製造費用            | 746,825              |
| <b>製造成本</b>     | <b>2,215,384</b>     |
| 加：期初在製品         | 27,957               |
| 其他              | 101,966              |
| 減：期末在製品         | (100,784)            |
| <b>製成品成本</b>    | <b>2,244,523</b>     |
| 加：期初製成品         | 115,267              |
| 本期進料淨額          | 691,973              |
| 減：期末製成品         | (248,589)            |
| 其他              | (102,577)            |
| <b>自製產品銷貨成本</b> | <b>2,700,597</b>     |
| 外購商品銷貨成本        |                      |
| 加：期初商品          | 77,247               |
| 期初在途存貨          | 147,769              |
| 本期進貨            | 16,593,994           |
| 其他              | 345,303              |
| 減：期末商品存貨        | (205,530)            |
| 期末在途存貨          | (61,002)             |
| <b>外購商品銷貨成本</b> | <b>16,897,781</b>    |
| <b>銷貨成本合計</b>   | <b>19,598,378</b>    |
| 出售原料及半成品        | 515,496              |
| 存貨跌價損失          | 53,173               |
| 未分攤固定製造費用       | 113,543              |
| 存貨盤盈            | (9)                  |
| 出售下腳廢料收入        | (26,548)             |
|                 | <b>\$ 20,254,033</b> |

達運精密工業股份有限公司

推銷、管理及研究發展費用明細表

民國一〇七年一月一日至十二月三十一日

單位：新台幣千元

| <u>項</u> <u>目</u> | <u>推銷費用</u>       | <u>管理費用</u>    | <u>研究發展費用</u>  |
|-------------------|-------------------|----------------|----------------|
| 薪資支出              | \$ 137,603        | 245,145        | 247,093        |
| 運輸費               | 48,342            | 179            | 3,950          |
| 間接材料              | 34,311            | 312            | 49,795         |
| 折舊                | 136               | 16,563         | 26,519         |
| 其他費用(註)           | <u>57,799</u>     | <u>144,273</u> | <u>111,451</u> |
|                   | <u>\$ 278,191</u> | <u>406,472</u> | <u>438,808</u> |

註：個別金額未超過百分之五以上者，不予分別列示。

達運精密工業股份有限公司

營業外收支明細表

民國一〇七年一月一日至十二月三十一日

單位：新台幣千元

| <u>項</u> | <u>目</u> | <u>摘</u>                 | <u>要</u> | <u>金</u> | <u>額</u>              |
|----------|----------|--------------------------|----------|----------|-----------------------|
| 營業外收入：   |          |                          |          |          |                       |
| 利息收入     |          | 銀行存款利息收入                 |          | \$       | 6,226                 |
| 租金收入     |          | 出租土地之收入                  |          |          | 7,353                 |
| 處分及報廢利益  |          | 處分不動產、廠房及設備利益            |          |          | 5,209                 |
| 投資利益     |          | 採用權益法認列之子公司、關聯企業及合資損益之份額 |          |          | 665,363               |
| 其他收入淨額   |          | 什項收入及什項支出等               |          |          | <u>173,263</u>        |
|          |          |                          |          | \$       | <u><b>857,414</b></u> |
| 營業外支出：   |          |                          |          |          |                       |
| 利息費用     |          | 銀行長期借款等利息                |          | \$       | 32,347                |
| 兌換損失淨額   |          | 兌換損失淨額                   |          |          | <u>14,673</u>         |
|          |          |                          |          | \$       | <u><b>47,020</b></u>  |

達運精密工業股份有限公司



負責人：向富棋



**DARWIN**

**DARWIN**

---